

UNIVERSIDAD TÉCNICA DE AMBATO



FACULTAD DE CIENCIAS ADMINISTRATIVAS

MAESTRÍA EN ADMINISTRACIÓN PÚBLICA

COHORTE 20201

Tema: “Impacto socioeconómico del gasto público en la gestión administrativa en tiempos de pandemia en el cantón Píllaro”

Trabajo de Titulación, previo a la obtención del Grado Académico de Magister en
Administración Pública

Autora: Economista Nancy Marina Ramos Villa

Director: Ingeniero Santiago Oswaldo Verdesoto Velastegui, PhD.

Ambato – Ecuador

2023

A la Unidad Académica de Titulación de la Facultad de Ciencias Administrativas

El tribunal receptor del Trabajo de Titulación, presidido por el *Ingeniero Santiago Xavier Peñaherrera Zambrano, MBA*, e integrado por los señores: *Ingeniero Víctor Hugo Córdova Aldás, PhD.*, e *Ingeniero Juan Gabriel Saltos Cruz, PhD.*, designados por la Unidad Académica de Titulación de la Facultad de Ciencias Administrativas de la Universidad Técnica de Ambato, para receptor el informe de investigación con el tema: *“Impacto socioeconómico del gasto público en la gestión administrativa en tiempos de pandemia en el cantón Pillaro”*, elaborado y presentado por la señorita Economista *Nancy Marina Ramos Villa*, para optar por el Grado Académico de Magíster en Administración Pública; una vez escuchada la defensa oral del trabajo, el Tribunal aprueba y remite el trabajo para uso y custodia en las bibliotecas de la UTA.

Ing. Santiago Xavier Peñaherrera Zambrano, MBA.

Presidente y Miembro del Tribunal

Ing. Víctor Hugo Córdova Aldás, PhD.

Miembro del Tribunal

Ing. Juan Gabriel Saltos Cruz, PhD.

Miembro del Tribunal

AUTORIA DEL INFORME DE INVESTIGACIÓN

La responsabilidad de las opiniones, comentarios y críticas emitida en el trabajo de titulación, presentado con el tema: “Impacto socioeconómico del gasto público en la gestión administrativa en tiempos de pandemia en el cantón Píllaro”, le corresponde exclusivamente a la Economista Nancy Marina Ramos Villa, autora bajo la dirección del Ingeniero Oswaldo Santiago Verdesoto Velastegui, PhD., director del trabajo de titulación, y el patrimonio intelectual a la Universidad Técnica de Ambato.

Econ. Nancy Marina Ramos Villa

C.C. 0605165117

AUTORA

Ing. Oswaldo Santiago Verdesoto Velastegui, PhD.

C.C. 1802890036

DIRECTOR

DERECHOS DE AUTOR

Autorizo a la Universidad Técnica de Ambato, para que el trabajo de titulación, sirva como un documento disponible para su lectura, consulta y procesos de investigación, según las normas de la Institución.

Cedo los derechos de mi trabajo, con fines de difusión pública, además apruebo la reproducción de este, dentro de las regulaciones de la Universidad

Econ. Nancy Marina Ramos Villa
C.C 0605165117

ÍNDICE GENERAL

PORTADA.....	i
AUTORIA DEL INFORME DE INVESTIGACIÓN.....	iii
DERECHOS DE AUTOR	iv
ÍNDICE GENERAL.....	v
ÍNDICE DE TABLAS	viii
ÍNDICE DE ILUSTRACIONES.....	ix
AGRADECIMIENTO	x
DEDICATORIA	xi
RESUMEN EJECUTIVO	xii
EXECUTIVE SUMMARY.....	xiv
INTRODUCCIÓN	1
CAPÍTULO I.....	2
EL PROBLEMA DE INVESTIGACIÓN.....	2
1.1 Introducción.....	2
1.2 Justificación.....	3
1.3 Objetivos	4
1.3.1 Objetivo General	4
1.3.2 Objetivos Específicos	4
CAPÍTULO II	5
ANTECEDENTES INVESTIGATIVOS.....	5
2.1 Antecedentes	5
2.2 Fundamentación Teórica	6
2.2.1 Gasto Público	6
2.2.1.1 Tipos de Gastos	7

2.2.1.1 Política Fiscal	7
Enfoques de la Política Fiscal.....	7
2.2.2 Gestión Administrativa	7
2.2.2.1 La Administración Pública como ciencia.....	9
2.2.2.2 El Estado.....	9
2.2.2.3 Funcionario Público y empleado público	10
2.2.2.4 Principios Básicos de la Gestión Administrativa	10
Corrupción en la Gestión Administrativa.....	11
CAPÍTULO III.....	12
MARCO METODOLÓGICO	12
3.1 Ubicación.....	12
3.2 Equipos y materiales	13
3.3 Diseño de la Investigación	14
3.4 Tipos de Investigación.....	14
3.4.1 Investigación Descriptiva	14
3.4.2 Investigación de Campo	15
3.4.3 Investigación Explicativa	15
3.5 Enfoque	15
3.5.1 Enfoque Cuantitativo.....	15
3.6 Hipótesis.....	15
3.7 Población o muestra	16
3.8 Recolección de la Información.....	16
3.8.1 Validación del instrumento de recolección de información	17
3.8.1.1 Validez.....	17
3.8.1.2 Confiabilidad	18
3.9 Prueba de Normalidad	19
3.8.2 Procesamiento de la información y análisis estadístico	20

CAPÍTULO IV	20
RESULTADOS Y DISCUSIÓN	20
4.1 Análisis descriptivos de Datos	20
4.1.1 Variables Demográficas	20
4.1.1.1 Edad.....	20
4.1.1.1 Genero	21
4.2 Análisis de Resultados.....	22
4.2.1 Edad.....	22
4.2.2 Genero	22
4.2.3 Nivel de Estudio	23
4.3 Prueba de Hipótesis	32
CAPÍTULO V	33
CONCLUSIONES Y RECOMENDACIONES.....	33
5.1 Conclusiones	33
5.2 Recomendaciones	34
ANEXOS	35
REFERENCIAS BIBLIOGRAFICAS.....	38

ÍNDICE DE TABLAS

Tabla 1: Presupuesto General vs Inversión Social en Ecuador. 2019-2020	3
Tabla 2: Recursos materiales y tecnológicos	14
Tabla 3: Validez del instrumento	17
Tabla 4: Método de extracción: análisis de componentes principales.....	17
Tabla 5: Resumen de procesamiento de casos	18
Tabla 6: Estadísticas de fiabilidad	18
Tabla 7: Prueba de Normalidad	19
Tabla 8: Edades del Personal Administrativo del GAD de Píllaro	21
Tabla 9: Género del personal Administrativo del GAD de Píllaro	21
Tabla 10: Correlación de Spearman.....	32

ÍNDICE DE ILUSTRACIONES

Ilustración 1: Edad de trabajadores administrativos del GAD Píllaro	22
Ilustración 2: Genero de los trabajadores administrativos del GAD Píllaro	22
Ilustración 3: Nivel de Estudio del personal administrativo del GAD de Píllaro	23
Ilustración 4: Ejecución Presupuestaria del GAD de Píllaro durante la pandemia. .	24
Ilustración 5: Cumplimiento de las metas en base al gasto público administrado por el GAD de Píllaro durante la pandemia	25
Ilustración 6: El impacto social con respecto a la gestión del gasto público en la población de Píllaro.....	25
Ilustración 7: Medidas tomadas por el GAD de Píllaro	26
Ilustración 8: Calificación de la gestión por parte del GAD durante la pandemia...	27
Ilustración 9: Actividades realizadas por el GAD de Píllaro fortalecieron el crecimiento económico en el cantón	27
Ilustración 10: Burocracia en la Administración Pública en el GAD de Píllaro	28
Ilustración 11: Opinión sobre el número de funcionarios en organismos de la Administración Pública.....	29
Ilustración 12: Evaluación de la imagen del funcionario, en relación con la eficiencia	30
Ilustración 13: Evaluación de la imagen del funcionario, en relación con el compromiso.....	30
Ilustración 14: Evaluación de la imagen del funcionario, en relación con la ética ..	31
Ilustración 15: Calidad del servicio que entregan el GAD de Píllaro a la población	32

AGRADECIMIENTO

Me permito manifestar mi profundo agradecimiento a mis maestros que han contribuido con sus conocimientos para alcanzar esta meta profesional en especial mi agradecimiento infinito al Dr. Oswaldo Santiago Verdesoto Velastegui, Director del presente trabajo investigativo por su motivación a realizar el presente trabajo investigativo y sobre todo por su acertada dirección.

Nancy Ramos

DEDICATORIA

A Dios por la salud y protección en etapas difíciles

A mis Padres y hermanos por su apoyo infinito

A mi esposo por ser mi soporte, a mis hijos Jhair y Johan Montachana por ser mi más grande inspiración.

UNIVERSIDAD TÉCNICA DE AMBATO
FACULTAD DE CIENCIAS ADMINISTRATIVAS
MAESTRÍA EN ADMINISTRACIÓN PÚBLICA
COHORE 2021

TEMA: *IMPACTO SOCIOECONÓMICO DEL GASTO PÚBLICO EN LA
GESTIÓN ADMINISTRATIVA EN TIEMPOS DE PANDEMIA EN EL CANTÓN
PÍLLARO*

AUTORA: *Economista Nancy Marina Ramos Villa*

DIRECTOR: *Ingeniero, Santiago Oswaldo Verdesoto Velastegui, PhD.*

FECHA: *20 de diciembre de 2022*

RESUMEN EJECUTIVO

La crisis generada por la pandemia inicia a finales del 2019 mediante la difusión hecha por la Organización Mundial de la Salud con el propósito de actuar a través de la Administración Pública de los diferentes Estados y detener la propagación del virus COVID-19, es así como las administraciones globales permiten la creación de un ordenamiento jurídico global basado en el *Reglamento Sanitario Internacional* para contener la propagación del virus en los diferentes Estados involucrando las Administraciones nacionales y locales mediante la implementación medidas como el distanciamiento y confinamiento, sin embargo dichas medidas generaron shocks en la economía de cada sector. Por lo tanto, la gestión administrativa pública es tan solo una parte de la actividad que realiza el Estado a través de los diferentes organismos, mismos que son de gran interés para la sociedad ya que toda acción pone en evidencia la eficiencia de la administración pública y el manejo del gasto público en beneficio de la colectividad. El objetivo del presente trabajo de investigación fue determinar la relación del gasto público en la gestión administrativa en tiempos de pandemia en el GAD del cantón Píllaro.

La investigación se basó en un diseño metodológico de tipo transversal, descriptiva, explicativa. La población está conformada por 106 trabajadores administrativos que

laboran el en GAD de Píllaro, además es importante indicar que se aplicó como instrumento de investigación la encuesta con preguntas referentes al gasto público y gestión administrativa con respecto al GAD de Píllaro, la confiabilidad del instrumento se acepta puesto que el valor total del Alfa de Cronbach de 0.906 misma que señala una confiabilidad muy alta. Así mismo la comprobación de hipótesis se aplicó Correlación de Spearman donde la correlación es significativa en el nivel 0,01 por lo tanto se acepta la Hipótesis alterna (H1) y se rechaza la nula (H0) por lo que el p-valor es menor al 5% es decir, que la variable gasto público si tiene relación con la variable gestión administrativa en el GAD de Píllaro.

DESCRIPTORES: *COVID-19, CANTÓN PÍLLARO, ENTIDAD PÚBLICA, ESTADO, GASTO PÚBLICO, GESTIÓN ADMINISTRATIVA, IMPACTO SOCIAL, PANDEMIA, POLÍTICA FISCAL, SERVICIOS PÚBLICOS.*

UNIVERSIDAD TÉCNICA DE AMBATO
FACULTAD DE CIENCIAS ADMINISTRATIVAS
MAESTRÍA EN ADMINISTRACIÓN PÚBLICA
COHORE 2021

THEME: SOCIOECONOMIC IMPACT OF PUBLIC EXPENDITURE ON
ADMINISTRATIVE MANAGEMENT IN TIMES OF PANDEMIC IN THE
PÍLLARO CANTON

AUTHOR: *Economista Nancy Marina Ramos Villa*

DIRECTED BY: *Ingeniero, Oswaldo Santiago Verdesoto Velastegui, PhD.*

DATE: *20 de diciembre de 2022*

EXECUTIVE SUMMARY

The crisis generated by the pandemic began at the end of 2019 through the dissemination made by the World Health Organization with the purpose of acting through the Public Administration of the different States and stopping the spread of the COVID-19 virus, this is how global administrations allow the creation of a global legal system based on the International Health Regulations to contain the spread of the virus in the different States involving national and local Administrations through the implementation of measures such as distancing and confinement, however these measures generated shocks in the economy of each sector. Therefore, public administrative management is only a part of the activity carried out by the State through the different agencies, which are of great interest to society since every action demonstrates the efficiency of public administration and management of public spending for the benefit of the community. The objective of this research work was to determine the relationship of public spending in administrative management in times of pandemic in the GAD of the Píllaro canton.

The research was based on a cross-sectional, descriptive, explanatory methodological design. The population is made up of 106 administrative workers who work in the GAD of Píllaro, it is also important to indicate that the survey was applied as a research instrument with questions regarding public spending and administrative management

with respect to the GAD of Píllaro, the reliability of the instrument was accepted since the total value of Cronbach's Alpha of 0.906, which indicates a very high reliability. Likewise, the hypothesis verification was applied Spearman's Correlation where the correlation is significant at the 0.01 level, therefore the alternate Hypothesis (H1) is accepted and the null (H0) is rejected, so the p-value is lower. at 5%, that is to say, that the public expenditure variable is related to the administrative management variable in the Píllaro GAD.

KEYWORDS: *COVID-19, PILLARO CANTON, PUBLIC ENTITY, CONDITION, PUBLIC SPENDING, ADMINISTRATIVE MANAGEMENT, SOCIAL IMPACT, PANDEMIC, FISCAL POLICY, PUBLIC SERVICES.*

INTRODUCCIÓN

El estudio sobre el gasto público en la gestión administrativa está estructurado en los siguientes cinco capítulos que se presentan a continuación además de la respectiva bibliografía y anexos.

El capítulo I hace referencia al problema de investigación y a modo de introducción se presenta como parte inicial una breve introducción sobre el gasto público en la gestión administrativa tomando en cuenta distintos estudios con diferentes puntos de vista de autores, además se presenta a continuación la justificación que impulso la elaboración y desarrollo de la presente investigación junto a los objetivos como es general y específicos.

El capítulo II se encuentra como Antecedentes de la Investigación, que contiene antecedentes investigativos de diferentes autores que presentan trabajos relacionados al tema y aportan significativamente el desarrollo de la presente investigación con las variables de estudio como independiente el gasto público y variable dependiente la gestión administrativa.

El capítulo III precisa en el Marco Metodológico referente a la ubicación del Cantón Santiago de Píllaro así mismo de ciertas características de las parroquias, además presenta los equipos y materiales necesarios para el desarrollo de la investigación donde se muestra el diseño y tipos de investigación, enfoque, hipótesis, así púes se determina la población y recolección de información, así mismo la validez del instrumento, el proceso y análisis estadístico de los resultados obtenidos.

Por otra parte, el Capítulo IV designado como Resultados y Discusión presenta los resultados obtenidos con base a la encuesta del gasto público en la gestión administrativa aplicada en el GAD del Cantón Píllaro, que permite la verificación de la hipótesis y la respectiva discusión de resultados.

Por último, el Capítulo V presenta las Conclusiones y Recomendaciones referente al desarrollo del presente trabajo investigativo, y finalmente se encuentra las referencias bibliográficas y anexos

CAPÍTULO I

EL PROBLEMA DE INVESTIGACIÓN

1.1 Introducción

El gasto público son erogaciones que realiza el Estado para atender las diferentes necesidades de la población por medio de la gestión administrativa de las diferentes autoridades ya sean nacionales o locales. Desde un punto de vista de Zuñiga (2016) menciona que el gasto público desde la óptica de las finanzas públicas se considera una ciencia que estudia la actividad financiera del Estado en sus diferentes aristas como son económicas, políticas y sociales por otro lado desde la óptica de Derecho regula la actividad financiera del Estado.

La literatura permite mostrar la importancia del gasto público y sus efectos positivos o negativos dentro de la economía mundial. Citando a Podesta (2020) expresa que es necesario contar con estadísticas actualizada, detalladas y comparables con los diferentes países en cuanto a la composición del gasto público para poder ejecutar acciones en beneficio de población, con la revisión oportuna de políticas que determinen la eficiencia de los ingresos fiscales y su distribución con el fin de disminuir el nivel de pobreza. Cafferata y Scarlascini (2021) coincide con la CEPAL (2021) en que la situación fiscal se vio afectada en todos los países sin excepción por la pandemia por coronavirus (COVID-19) por lo que propone medidas políticas; para el corto plazo el financiamiento debe estar enfocado a priorizar la atención a los grupos más vulnerables como es familias de ingresos bajos y personas con discapacidad y de la tercera edad mientras que a mediano y largo plazo la prioridad de las políticas públicas deben buscar el aumento del empleo y así obtener el crecimiento económico anhelado por todos.

Parte de la descentralización estatal forma parte la designación presupuestal hacia los gobiernos locales, tomado dicho presupuesto como instrumento en las finanzas provinciales para cumplir procesos de decisión del gasto en la comunidad, además de garantizar que el gasto público sea eficaz en la satisfacción de necesidades colectivas. (Ramírez & Franco, 2016).

La crisis económica provocada por la presencia del virus COVID-19 ha sido de gran magnitud a nivel mundial sin embargo para el Ecuador se ha convertido en un gran desafío poder enfrentarla debido al impacto social y económico en que se ha sumergido, por lo que ha motivado la elaboración de la presente investigación y conocer el impacto del gasto público frente a las necesidades de la población en el cantón Píllaro durante la pandemia y contrastar con medidas adoptadas por las autoridades del GADs.

1.2 Justificación

Es importante conocer la evaluación de la gestión administrativa en las entidades públicas con el fin de conocer el impacto socio-económico y productivo de un país y sobre todo cuando se atraviesa externalidades negativas tal como es enfrentar un periodo de pandemia de cerca de dos años consecutivos.

Gómez (2020) señala el incremento del gasto público a inicios del 2020 en Ecuador donde era fundamental redireccionar la distribución del presupuesto estatal con el fin de priorizar necesidades emergentes de la ciudadanía por lo tanto se enfoca en el sector salud, trabajo, educación y bienestar social, teniendo que encuentra su incremento es a partir de abril del 2020. Es importante conocer estadísticas del gasto público en los años 2019 y 2020 en los diferentes sectores por lo que se muestra Tabla 1 a continuación:

Tabla 1: *Presupuesto General vs Inversión Social en Ecuador. 2019-2020*

	2019	2020
Presupuesto general del Estado (cifras en millones de dólares)	36.736	32.530
Educación	5.147	4.569
Salud	2.899	2.877
Trabajo	87.400	44.000
Inversión Social	1.150	1.436

Fuente: Ministerio de Economía y Finanzas

Elaborado por: Ramos (2022)

El nivel de exposición a la pandemia ha provocado reajustes en el Presupuesto General del Estado teniendo en cuenta que ha disminuido a 32.530 de 36.736 millones de dólares en el 2020 con respecto al 2019. Además, que es evidente el incremento que ha tenido la inversión social, para el 2019 fue de 1.150 mientras que en el 2020 fue de 1.436 millones de dólares representando el 25.26% en el primer año y el 27.44% en el segundo con respecto al Presupuesto General.

Es así como nace el interés en investigar y desarrollar el presente trabajo que permita conocer impacto socioeconómico del gasto público en la gestión administrativa justificada ante la necesidad de conocer la gestión de dicho gasto público y su aceptación o rechazo dentro de la gestión administrativa del GAD de Píllaro y a la vez mejorar procesos de mejora ante situaciones adversas como es la emergencia sanitaria causada por el COVID-19 sobre todo en la población más vulnerables durante la pandemia, se pretende aclarar los métodos de gestión de la administración pública y de ser necesario recomendar una oportuna reestructuración de medidas post COVID-19 más eficientes, que permitan la reactivación económica mediante proyectos de desarrollo que logren disminuir las desigualdades económicas y sociales en la población.

En vista de ello el proyecto es factible puesto que cuenta con la aprobación de las autoridades del Gad de Píllaro conjuntamente con la colaboración de sus trabajadores administrativos que permiten avanzar con la investigación, además existe la bibliografía necesaria y oportuna para el desarrollo del mismo.

1.3 Objetivos

1.3.1 Objetivo General

- Determinar la relación del gasto público en la gestión administrativa en tiempos de pandemia en el GAD del cantón Píllaro.

1.3.2 Objetivos Específicos

- Teorizar las variables del gasto público y la gestión administrativa del GAD Píllaro durante la pandemia.

- Determinar la incidencia del gasto público en tiempos de pandemia en el GAD del Cantón Píllaro

CAPÍTULO II

ANTECEDENTES INVESTIGATIVOS

2.1 Antecedentes

Son evidentes las deficiencias macroeconómicas a nivel global debido a la pandemia, donde se ha visto afectado el mercado laboral, y a la vez se ha limitado la provisión de bienes y servicios que benefician a la colectividad, por lo que es imprescindible la atención en la política fiscal que logre cumplir con el sistema tributario eficiente conjuntamente con el gasto público efectivo y equitativo con el fin de cumplir con las necesidades de la sociedad (CEPAL, 2020).

García y Macedos (2021) señalan que es necesario comprender la experiencia humana al enfrentar la pandemia del COVID 2019 ya que provocó dificultades en la vida laboral y social de las personas por lo que resalta la importancia de un examen retrospectivo y analítico de la gestión administrativa y así identificar procedimientos oportunos para mantener el funcionamiento sin incumplir los protocolos de bioseguridad y de esta manera cumplir con el cumplimiento de los objetivos conjuntamente con el personal involucrado.

Muñoz (2021) sostiene que “la pandemia aceleró los procesos de transformación digital. Esta época nos ha demostrado la importancia de implementar acciones para que ciudadanos accedan a telemedicina y educación virtual. El fin último del despliegue de tecnología son los ciudadanos” de manera que la última tendencia es mantener un gobierno digital global estandarizado que logre cambios en los procesos de las instituciones públicas y privadas permitiendo la implementación de administración digital inteligente para beneficio de la población en cubrir sus necesidades.

2.2 Fundamentación Teórica

2.2.1 Gasto Público

Los gobiernos focalizan sus esfuerzos en la toma de decisiones de política económica es decir política fiscal que conlleva a una revisión profunda del gasto público y mediante su análisis permite conocer la intencionalidad de la política pública y así transparentar el destino de los recursos con el afán de lograr el desarrollo sostenible y erradicar los niveles de pobreza disminuyendo las brechas de desigualdades en la sociedad.

Podesta (2020) señala que el rol de la política fiscal se resume en las siguientes funciones: primera la asignación de recursos que consiste en proveer con eficiencia los bienes y servicios públicos, la segunda distribución del ingreso, el objetivo de la política fiscal es modificar la forma en que los bienes se distribuyen en la sociedad y la tercera la estabilización de la economía se basa en suavizar las variaciones de los ciclos económicos así como reducir la volatilidad de variables macroeconómicas que permita incrementar el crecimiento económico, el empleo y mantener la estabilidad de precios.

En el 2020 el Ecuador enfrentó una contracción económica del 7.8% provocada por la pandemia del COVID-19, lo que representa en términos de producción e ingresos un retroceso de 7 años, mientras que en el 2021 mostraba una leve recuperación económica del 2.1% gracias a Política Pública en sistema Salud con la campaña “Vacunación 9/100” con el fin de reactivación económica (Garrido et al., 2021).

Zagainov (2005) citado por Huerta y Ramírez (2017) indica que la funcionalidad del estado debe ser mínima o nula, permitiendo a otros autores intervenir en procesos de distribución de recursos que promueva el crecimiento. Sin embargo, Deza et al. (2020) señala que es fundamental que las autoridades de gobierno gestionen recursos de apoyo para enfrentar el presente shock económico generado por el Covid-19. Schuster y Zonatto (2017) mencionan tres funciones básicas para lograr eficiencia en el gasto público, la primera es la asignación de recursos mientras que la segunda ajustar y distribuir los ingresos y finalmente estabilizar la economía de un país.

2.2.1.1 Tipos de Gastos

Ayala et al. (2017) presenta la clasificación de los gastos públicos generados en los GADS de acuerdo a su Normativa y competencia con el objetivo de satisfacer necesidades de su pueblo al que representan mediante la ejecución de obra:

Gastos Corrientes: Hace referencia a gastos operativos para que origen al ente gubernamental y pueda generar obras, como puede ser gasto en el personal, en bienes y servicios de consumo, gastos corrientes, transferencias y donaciones corrientes.

Gastos de Inversión: se refiere a gastos de personal, bienes y servicios y obras públicas para inversión

Gastos de Capital: hace referencia a gastos producidos por la compra de activos fijos que mantiene la organización estos pueden ser de larga duración.

Aplicación al Financiamiento: se refiere al pasivo circulante es decir amortización de la deuda pública

2.2.1.1 Política Fiscal

Quiñonez (2022) aporta con la definición de política fiscal como un conjunto de instrumentos y medidas tomadas por el Estado para recaudar ingresos necesarios y oportunos para ejecutar acciones que aporten al cumplimiento de objetivos de la política económica y así beneficiar a la colectividad en común. Así mismo Carrillo (2017) evidencia los efectos de la política fiscal con relación al uso del gasto y de los impuestos para influir en la producción nacional en el nivel de empleo y nivel de precios, misma que puede ser de dos formas la primera Política Fiscal expansiva que requiere del aumento del gasto del gobierno y disminución de impuestos mientras que la segunda Política Fiscal restrictiva que es contraria ya que requiere de la disminución del gasto del gobierno y aumento de impuestos

Enfoques de la Política Fiscal

Tres enfoques principales de la política

2.2.2 Gestión Administrativa

Según Rufino (2020) citado por Soledispa et al. (2022) indica que la gestión administrativa hace referencia al conjunto de actividades que se ejecuta para dirigir una organización por medio de una conducción racional de tareas con base a esfuerzo mediante la utilización de recursos además es de carácter sistemático para el logro de objetivos a través de las funciones clásicas de la gestión administrativa como es: planear, organizar, dirigir y controlar, que se mencionan a continuación:

- a) Planear consiste en la definición de objetivos, establecer estrategias para el logro de dichos objetivos, además de desarrollar planes de integración y coordinación de actividades.
- b) En cuanto a organizar hace referencia a acordar y estructurar el trabajo para el cumplimiento de metas de la organización.
- c) Dirigir consiste en trabajar con el ser humano en equipo y lograr el cumplimiento de objetivos.
- d) Y finalmente controlar hace referencia a dar seguimiento adecuado y a tiempo que permita comparar y corregir el trabajo.

Rodríguez (2022) resalta la importancia de la gestión administrativa en cualquier tipo de empresa ya sea pública o privada ya que permite coordinar las diferentes actividades con la finalidad de optimizar recursos y obtener resultados exitosos para la organización, con la integración de tecnología, teoría organizacional, estrategias innovadoras que creen un enfoque integral de la institución.

La administración ha evolucionado a lo largo de los años, hasta dividir los negocios públicos de negocios privados de tal modo que da lugar a la Administración Pública y a la vez la formación de la burocracia, es así que nace de la sociedad por lo tanto la Administración Pública relaciona al Estado y a la sociedad donde su objetivo principal es alcanzar metas nacionales, regionales o locales que por lo general no siempre es con aspiraciones lucrativas sino más bien generar bienestar (Miño, 2020).

Wright (1997) citado por Nishimura et al. (2021) señala que la Administración Pública mantiene cierta complejidad creciente a medida que evoluciona la ciencia y así mismo son varios los modelos de gobernanza que han tomado los gobiernos de turno como respuesta a profundas necesidades sociales, económicas, culturales con el propósito de generar cambios políticos en los diferentes países. Además, advierte de una necesidad

de potencializar los recursos humanos en la administración pública tomado en cuenta cada una de sus dimensiones y departamentos al servicio de la comunidad dentro de la racionalidad y modernización.

2.2.2.1 La Administración Pública como ciencia

Sánchez (2001) señala que hay autores quienes consideran a la Administración Pública como un arte, para otros autores es una filosofía q logra contribuir con la felicidad y armonía de la colectividad sin embargo con el pasar del tiempo se ha convertido en una ciencia en gestación que mantiene primero un objeto de estudio que es el Estado, segundo mantiene un estudios del objeto, tercero mantienen el campo profesional para aplicar los conocimientos en el gobierno, cuarto existen universidades que ofertan su profesionalismo que la constituyen en la Ciencia Administrativa y quinto hay disciplinas que contribuyen al desarrollo teórico.

Camacho (2000) indica que la administración pública toma mayor importancia como ciencia a finales del siglo XX y a principio del siglo XXI ya que responde a cambios puesto que es parte de la actividad del Estado y además response a los cambios evolutivos de la sociedad Por lo tanto la Administración pública es quien proyecta o dirige la prestación de servicios públicos y actividades que ejecuta el Estado de acuerdo a los requerimientos de la sociedad garantizando el bienestar colectivo

Es necesario conocer el nexo inevitable entre el Estado, la Constitución y la Administración Pública y el estudio de cada uno de ellos.

2.2.2.2 El Estado

Camacho (2000) sostiene que el Estado es aceptado como la creación humana que es formado a través de la voluntad ciudadana por medio de los integrantes del órgano constituyente, creando así la Constitución simultáneamente con el Estado, siendo la mejor forma de organización social, permitiendo la formación de grupos y clases sociales con proyectos e interés contrarios dando lugar al pluralismo ideológico y de acción y así enriquecer a la sociedad en sí.

El Estado es el objeto de estudio de la Administración Pública, y la Administración Pública es quien permite relacionarse con la sociedad, organiza, dirige y ejerce cierta dominación a través de la administración pública buscando el bienestar de la sociedad por lo tanto la administración pública debe asumir con responsabilidad el satisfacer necesidades sociales y la protección e integridad de la ciudadanía (Cándido, 2004).

2.2.2.3 Funcionario Público y empleado público

Si bien el empleado y funcionario público prestan servicios al Estado, Curasma (2022) menciona la importancia de distinguir entre funcionario público y empleado público, donde el primero *decide* y a la vez representa la voluntad del Estado mientras que el segundo *ejecuta* procesos que permitan llevar a cabo decisiones de los funcionarios

La presencia de la pandemia evidenció la fragilidad del Estado Administrativo debido a rápida evolución y desconocimiento para enfrentar y detener el COVID -19 presentando gran complejidad en satisfacer necesidades emergentes en la ciudadanía, he ahí cuando la Administración Pública permite la implementación de políticas públicas sanitarias y económicas que promuevan el desarrollo inclusivo (Hernández, 2021).

Mantas (2011) Citado por Toral y Zeta (2016) presenta conceptos concretos de gestión y administración donde la primera es considerada como un proceso de acciones, transacciones y decisiones que la empresa lleva ejecutar para alcanzar objetivos propuestos mientras que la segunda es considerada como la coordinación de recursos humanos y materiales para conseguir los objetivos planteados con la combinación de cuatro elementos a) Dirección hacia el objetivo 2) a través de la ciudadanía c) mediante técnicas y d) dentro de una organización.

2.2.2.4 Principios Básicos de la Gestión Administrativa

SINERGY (2022) describe estos cuatro principios básicos de la gestión administrativa como pilares innegociables que rige la gerencial y logre el éxito de la organización: primero la planeación permitirá conquistar el mercado y contribuir al crecimiento de la organización de manera sensata sin dejar de lado el bienestar de los trabajadores, segundo principio es el Orden consiste en elaborar un plan organizado con pasos lógicos que eviten el desperdicio de recursos, tercer principio la coherencia en definir responsabilidades y cargas laborales de forma racional y distribuir los recursos,

materiales y humanos de forma coherente y el cuarto y último principio es la disciplina en organizar las actividades de forma sistemática que permiten el cumplimiento de objetivos, por lo tanto este es fundamental para que los anteriores tengan éxito.

Corrupción en la Gestión Administrativa

Señala que la corrupción es la obtención de un beneficio de manera ilegal y aprovechándose del cargo poder mantiene dentro de la organización, acciones que limitan o retrasan el cumplimiento de la administración pública La corrupción hace referencia a actos inmorales por parte de servidores públicos por la venta de servicios no comercializables es decir que el Estado oferta, a cambio de un beneficio personal (Maluk et al., 2019). Del mismo modo Baque et al. (2020) indica que la administración pública se ve afectada por el “Cáncer de la corrupción” ya que se ve motivada por conseguir beneficios personales recurren a hechos reprochables por medio de abuso de poder o tráfico de influencias.

Reinoso y San Lucas (2020) mencionan que es necesario y fundamental el reclutamiento y selección del personal administrativo asociada a una inducción efectiva contra los riesgos de la corrupción en el cargo que sea contratado y así evitar suspicacia ilegítimas que refuerzan la burocracia pública y disminuyen la eficiencia de los servicios prestados dentro de la institución.

CAPÍTULO III

MARCO METODOLÓGICO

3.1 Ubicación

Píllaro es considerado el cantón más diverso de la provincia de Tungurahua, su nombre proviene de dos voces pre quichuas la primera Pillalla que significa “*Rayo o trueno*” y la segunda Aroque que significa “*Altar*” por lo tanto Píllaro es denominado “*El altar del Dios Rayo y Trueno*”. Está localizada en el Centro de la Región Interandina del Ecuador donde habitan 41 693 personas según las proyecciones del INEC (2015) a una altitud de 2800 msnm, con un clima andino de 15° C en promedio, este cantón está conformado por 9 parroquias mismas que está dividida en 2 parroquias urbanas y 7 rurales que permiten disfrutar de sus paisajes exuberantes iniciando por sus fríos páramos hasta llegar a sus cálidos valles donde en cada rincón se ofrece la combinación amplia de su gastronomía y sus artesanías (Píllaro, 2022).

La economía del cantón es diversa sin embargo se destaca la ganadería con una producción lechera que sobre pasa los cien mil litros diarios seguida por la agricultura, además se destaca por sus atractivos turísticos y fiesta reconocida como la Diablada Pillareña que se efectúa desde el 1 al 6 de enero año tras año desde las 10h00 hasta las 18h00

El gobierno Autónomo Descentralizado de Píllaro considerada persona jurídica de derecho público con autonomía política, administrativa y financiera tiene por objetivo procurar el bienestar de la colectividad y contribuir al fomento y producción de intereses locales por medio de una planificación oportuna e impulsar la integración de todos los actores sociales y económicos para lograr el creciente progreso del cantón Píllaro

La Organización mundial de la Salud declaró en pandemia global por el Covid 19 el 11 de marzo del 2020, fecha que en Ecuador declara el estado de emergencia sanitaria en todos los establecimientos del sistema nacional de salud con el fin de prevenir el masivo contagio en la población ecuatoriana. Es así que en base al decreto Ejecutivo 1017 de fecha 16 de marzo del 2020 adoptada por el Gobierno Nacional se activa el COE Cantonal y procede a declarar en emergencia sanitaria al cantón Santiago de Píllaro y se da cumplimiento a las diferentes Resoluciones de Comité de Operaciones de emergencia buscan cumplir con los siguientes objetivos:

Determinar lineamientos y normas a seguir para la reactivación económica y fortalecimiento de las medidas sanitarias y de bioseguridad en el cambio de semaforización.

Prevenir el contagio de COVID-19 mediante la implementación de medidas básicas, socialización y concientización a la población para precautelar la salud de trabajadores y ciudadanía en general.

Dar cumplimiento a los protocolos determinados en los planes de acción establecidos a través de las entidades de control, Policía Nacional, Jefatura Política, Comisaria Nacional, Jueza de Contravenciones, Policía Municipal (GAD MUNICIPAL DE SANTIAGO DE PÍLLARO, 2020).

3.2 Equipos y materiales

Se presenta a continuación los equipos y materiales utilizados en el desarrollo del presenta trabajo investigativo:

- **Recurso Humano**

Investigadora

Director de tesis

- **Recursos materiales y tecnológicos**

Tabla 2: Recursos materiales y tecnológicos

N°	Detalle	Costo
1	Materiales de oficina (papelería)	150,00
2	Material bibliográfico	300,00
3	Tecnológicos (Laptop, Internet)	750,00
4	Transporte	10,00
5	Imprevistos	200,00
6	Asesoría	00,00
TOTAL		1.410,00

Elaborado por: Ramos (2022)

3.3 Diseño de la Investigación

Se considera a la presente investigación de tipo transversal de corte descriptivo bajo el enfoque cuantitativo. La investigación analiza datos de variables recopiladas en un periodo de tiempo sobre una población que ayuda a la toma de decisiones y a la oferta de productos y/o servicios (QuestionPro, 2022). En este sentido la recopilación de los datos se dio por una sola vez al personal administrativos que labora en el GAD de Píllaro

3.4 Tipos de Investigación

3.4.1 Investigación Descriptiva

Guevara et al. (2020) sostienen que la investigación descriptiva tiene por objetivo describir características principales de un conjunto de fenómenos homogéneos con la utilización de criterios que logren establecer la estructura o el comportamiento de dichos fenómenos en el estudio que dote de información sistemática y comparable con las otras fuentes investigativas es decir que por medio de la investigación descriptiva el presente estudio observa características relevantes del problema de la gestión administrativa en el GAD de Píllaro durante la pandemia y el impacto del gasto

público dentro de dicha gestión en este sentido se buscó describir situaciones o eventos suscitados durante la emergencia sanitaria y lo más importante analizar que decisiones fueron efectuadas para lograr bienestar en la población pillareña ya sean acertadas o fallidas.

3.4.2 Investigación de Campo

La investigación de campo hace referencia al estudio en el lugar donde se producen los hechos a través del contacto entre el investigador y la realidad con el fin de recolectar y registrar sistemáticamente información primaria referente al impacto socioeconómico del gasto público en la gestión administrativa en tiempos de pandemia en el cantón Píllaro

3.4.3 Investigación Explicativa

La investigación tiene un alcance explicativo puesto que busca explicar y determinar las causas de los fenómenos que son investigados y establecer relaciones de causalidad Álvarez (2020) es decir en el presente trabajo investigativo determina impacto socioeconómico del gasto público en la gestión administrativa en tiempos de pandemia en el cantón Píllaro.

3.5 Enfoque

3.5.1 Enfoque Cuantitativo

Según Neill y Cortez (2017) la investigación cuantitativa hace referencia a la forma estructurada de recopilar y analizar datos obtenidos de fuentes accesibles que puedan ser analizadas estadísticamente para obtener resultados ya que busca cuantificar el problema y entender cuál generalizado está en una población Por consiguiente se considera cuantitativo ya se recogen y analizan datos atreves de conceptos y variables medibles.

3.6 Hipótesis

Ramos (2020) considera que en una investigación explicativa es obligatoria el planteamiento de hipótesis de la investigación que busque determinar los elementos de causa efecto de los fenómenos que interesa conocer en esta investigación

Se plantea las siguientes combinaciones de hipótesis tomando en cuenta el desarrollo del modelo a utilizarse para medir impacto socioeconómico del gasto público.

H_0 = El gasto Público tiene una relación directa y positiva con la gestión administrativa en tiempos de pandemia en el GAD del Cantón Píllaro

H_1 = El gasto Público no tiene una relación directa y positiva con la gestión administrativa en tiempos de pandemia en el GAD del Cantón Píllaro

3.7 Población o muestra

La población y muestra dentro de la presente investigación es el personal administrativo que labora dentro del Gobierno Autónomo Descentralizado de Píllaro siendo 106 trabajadores administrativos, es importante indicar que se trabajó con los 106 empleados puesto que es una cantidad considerable para el análisis es una población

3.8 Recolección de la Información

Gómez (2021) considera que la recolección de la información se apoya en procedimientos o formas de obtener información o datos para desarrollar un tema de estudio de acuerdo con las variables de estudio es este caso el gasto público y la gestión administrativa

En el caso de la presente investigación se aplicó la técnica de la encuesta escrita al personal administrativo del GAD de Píllaro con el fin de obtener información directa y oportuna de los 106 trabajadores. Método empleado para determinar impacto socioeconómico del gasto público en la gestión administrativa en tiempos de pandemia en el cantón Píllaro estructurado por 6 preguntas correspondientes a la variable gasto público y las 4 últimas corresponden a la variable gestión administrativa. Por medio del software estadístico SPSS v25 se ha procesado los datos obtenidos para su respectivo análisis e interpretación de los resultados, mismos que son generados con base a las tablas de datos obtenidos mediante la encuesta aplicada al personal administrativo del GAD Píllaro.

3.8.1 Validación del instrumento de recolección de información

3.8.1.1 Validez

López et al. (2019) Indican que la validez de del instrumento es muy importante puesto que los resultados que se obtienen pueden provocar una investigación acertada o a su vez falsa y en lo posterior provocar estudios significativos o erróneos que no aporten a la construcción de nuevas investigaciones q buscan la aportar significativa a la toma de decisiones ya sea social o económicamente. En este sentido para la presente investigación se aplica la Prueba de KMO que hace referencia a un estadístico que muestra la proporción de varianza en las variables, mientras que Bartlett permite contrastar la hipótesis es decir indica que las variables no están relacionadas. (Moliner et al., 2017).

Tabla 3: Validez del instrumento

Prueba de KMO y Bartlett		
Medida Kaiser-Meyer-Olkin de adecuación de muestreo		,862
Prueba de esfericidad de Bartlett	Aprox. Chi-cuadrado	1007,007
	Gl	66
	Sig.	,000

Elaborado por: Ramos (2022)

Tal como se aprecia en la tabla 3, la medida de KMO para la escala de 106 empleados es mayor a 0.05 y la medida de Bartlett muestra un nivel de significación menor a 0.05 por lo tanto se puede concluir que la validez interna del instrumento es aceptable.

Tabla 4: Método de extracción: análisis de componentes principales.

Comunalidades	Extracción
GP1	,818
GP2	,752
GP3	,713
GP4	,832
GP5	,826
GP6	,640
GA7	,299
GA8	,238

GA91	,835
GA92	,873
GA93	,809
GA10	,694

Elaborado por: Ramos (2022)

Como se puede observar en el cuadro de comunalidades todos los ítems son mayores a 0.04 se puede concluir que los mismos miden de manera óptima las variables de estudio en la presente investigación.

3.8.1.2 Confiabilidad

Marroquín (2019) sostiene que la confiabilidad es el grado en el que el instrumento muestra los resultados consistentes y coherentes. Se aplica el análisis del Alfa de Cronbach por medio del estadístico SPSS v25 con el objetivo de valorar la funcionalidad del cuestionario como se puede apreciar en la Tabla 5 que facilitar la comprensión por parte del investigador y así obtener resultados confiables

Tabla 5: Resumen de procesamiento de casos

		N	%
Casos	Válido	106	100,0
	Excluido ^a	0	,0
	Total	106	100,0

a. La eliminación por lista se basa en todas las variables del procedimiento.

Elaborado por: Ramos (2022)

Tabla 6: Estadísticas de fiabilidad

Alfa de Cronbach	N de elementos
,906	12

Elaborado por: Ramos (2022)

Como se había mencionado antes, el coeficiente determinado por el valor total del Alfa de Cronbach es superior a 0.7 por lo tanto la consistencia interna del instrumento de medición es superior al nivel de aceptación como es de 0.906 misma que señala una

estabilidad en las respuestas muy alta por consiguiente da indicios de calidad y se acepta la confiabilidad del instrumento.

3.9 Prueba de Normalidad

H_0 = La muestra sigue una distribución normal

H_1 = La muestra NO sigue una distribución normal

Donde la regla de decisión viene dada por:

Si p-valor $< \alpha$ se rechaza H_0

Si p-valor $> \alpha$ se rechaza H_1

Tabla 7: Prueba de Normalidad

	Pruebas de normalidad					
	Kolmogorov-Smirnov ^a			Shapiro-Wilk		
	Estadístico	gl	Sig.	Estadístico	gl	Sig.
GP1	,261	106	,000	,883	106	,000
GP2	,322	106	,000	,791	106	,000
GP3	,260	106	,000	,881	106	,000
GP4	,283	106	,000	,866	106	,000
GP5	,282	106	,000	,857	106	,000
GP6	,271	106	,000	,847	106	,000
GA7	,212	106	,000	,896	106	,000
GA8	,244	106	,000	,829	106	,000
GA91	,298	106	,000	,829	106	,000
GA92	,265	106	,000	,830	106	,000
GA93	,285	106	,000	,824	106	,000
GA10	,291	106	,000	,792	106	,000

a. Corrección de significación de Lilliefors

Se acepta la hipótesis alterna y se rechaza la nula por lo tanto no existe una distribución normal de los datos.

Al NO existir normalidad en los datos se aplicas la Correlación de Spearman para comprobar la hipótesis.

3.8.2 Procesamiento de la información y análisis estadístico

Se ha procesado la información recolectada y se muestra a través de tablas de resúmenes que permite el análisis respectivo y a su vez generar conclusiones como respuesta a los objetivos de la presente investigación por lo que se detallan a continuación:

- Revisión y codificación de información con el fin de visualizar errores y crear el instrumento preciso que logre facilitar la comprensión para los participantes del desarrollo de la investigación
- El respectivo descargue de datos en el software estadístico SPSS v25
- Generación de tablas e ilustraciones para cada uno de los componentes
- Análisis e interpretación de los resultados alcanzados.

CAPÍTULO IV

RESULTADOS Y DISCUSIÓN

4.1 Análisis descriptivos de Datos

4.1.1 Variables Demográficas

4.1.1.1 Edad

La gestión del talento humano con relación a las edades de los servidores públicos es necesario ya que permite retener el conocimiento crítico de las personas de mayor edad que genera prestigio y así mismo logra disminuir la mediocridad e ineficiencia en procesos administrativos que se vienen dado año tras año, por otro lado, el aporte de personal joven con ideas innovadoras que van de la mano con la nueva generación tecnológica y su conocimiento moderno que permite identificar nuevas competencias profesionales y explorar sus capacidades.

El talento humano administrativo el GAD de Píllaro está compuesto de la siguiente manera:

Tabla 8: Edades del Personal Administrativo del GAD de Píllaro

Entre 21 a 30 años	21
Entre 31 a 40 años	38
Entre 41 a 50 años	26
Entre 51 a 60 años	19
De 61 en adelante	2

Elaborado por: Ramos (2022)

4.1.1.1 Genero

Uno de los principales retos en la administración pública es la incorporación de una cultura institucional y equidad de género ya que en ocasiones el ejecutivo desperdician recursos humanos de gran valor, e s por ellos que se requiere de un cambio en la discriminación de género para lograr avances representativos de quienes forman parte del servicio público a través de actitudes, valores y estrategias operativas dentro de la administración pública que demuestre equidad e igualdad de oportunidades entre hombres y mujeres (Corona, et al. 2002).

Por ello es importante dar conocer como está compuesto el personal administrativo en el GAD de Píllaro con el que la institución busca que la entrega de servicios y bienes sean eficientes y efectivas para la ciudadanía, por la tanto se presenta la siguiente tabla con base a los datos obtenidos mediante la encuesta.

Tabla 9: Género del personal Administrativo del GAD de Píllaro

MASCULINO	55
FEMENINO	51
TOTAL	106

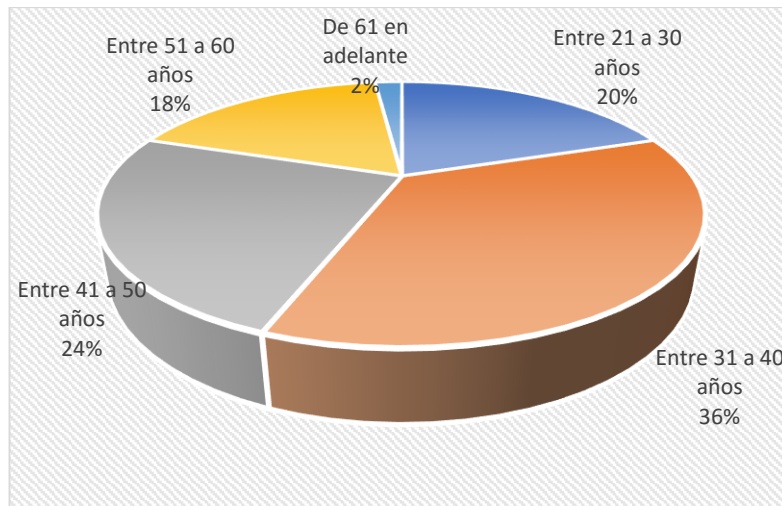
Elaborado por: Ramos (2022)

El GAD de Píllaro cuenta con 106 trabajadores en el área administrativa donde 55 personas son de género masculino que representa el 52% del total de trabajadores mientras que 51 personas son de género femenino representando el 48%.

4.2 Análisis de Resultados

4.2.1 Edad

Ilustración 1: Edad de trabajadores administrativos del GAD Píllaro

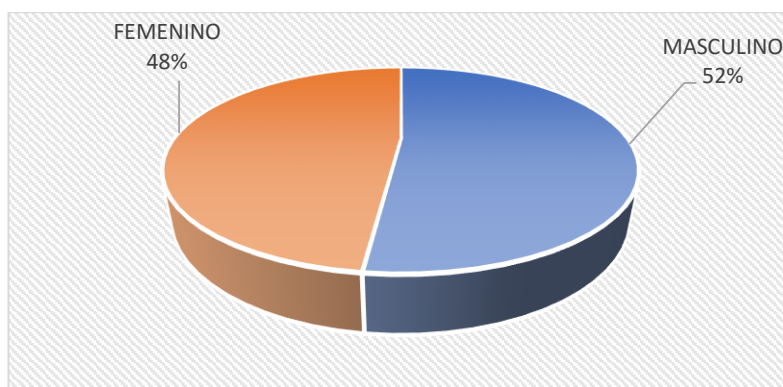


Elaborado por: Ramos (2022)

El personal administrativo está compuesto la mayor parte de su personal representado por el 36% entre 31 a 40 años seguido del 24% se encuentran en el rango de edad entre 41 a 50 años, el 20% siguiente se encuentra entre 21 a 30 años mientras que el 18% está entre 51 a 60 años de edad y finalmente el 2% es de 61 años en adelante.

4.2.2 Genero

Ilustración 2: Genero de los trabajadores administrativos del GAD Píllaro

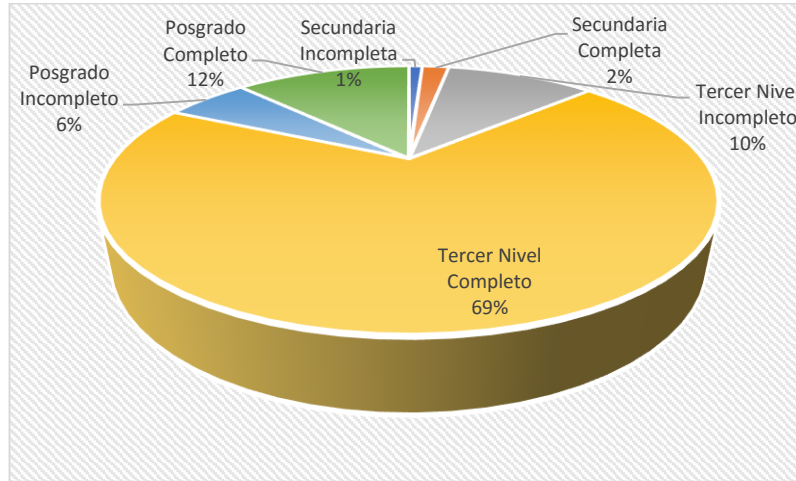


Elaborado por: Ramos (2022)

El GAD de Píllaro cuenta con 106 trabajadores en el área administrativa donde 55 personas son de género masculino que representa el 52% del total de trabajadores mientras que 51 personas son de género femenino representando el 48%.

4.2.3 Nivel de Estudio

Ilustración 3: Nivel de Estudio del personal administrativo del GAD de Píllaro



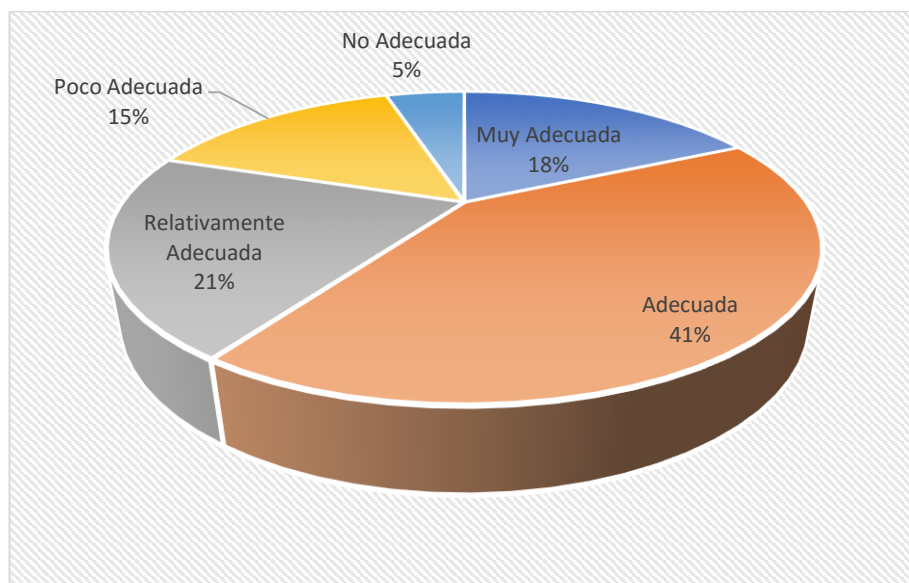
Elaborado por: Ramos (2022)

El nivel de estudio en el personal administrativo permite mejorar los procesos administrativos conjuntamente con el rendimiento de acuerdo al alcance educativo en el talento humano del GAD de Píllaro, por lo tanto, mediante la ilustración 3 se puede observar que el 69 % de su personal administrativo cuenta con el Tercer nivel completo seguido de un 12% posee título de Posgrado completo sin embargo mantiene el 1% de su personal con secundaria incompleta.

Gasto Público

1. ¿Cree Ud. que la ejecución presupuestaria del GAD de Píllaro fue efectiva durante la pandemia?

Ilustración 4: Ejecución Presupuestaria del GAD de Píllaro durante la pandemia.

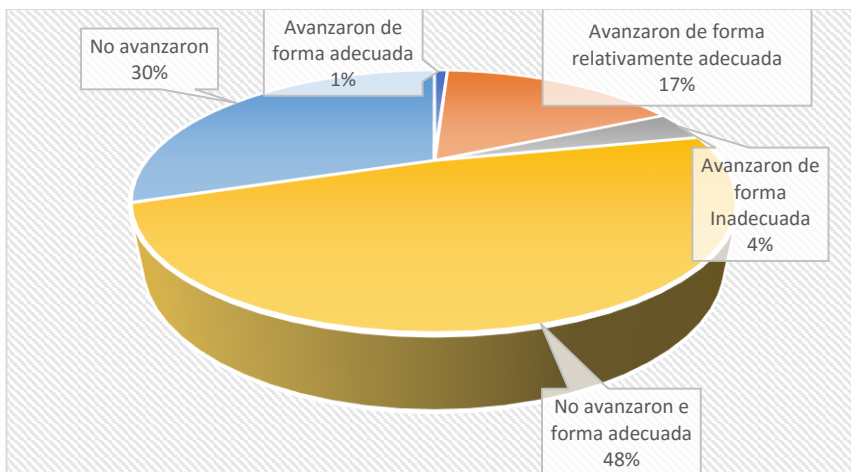


Elaborado por: Ramos (2022)

De acuerdo con la información obtenida por parte del personal administrativo del GAD de Píllaro, el 41% señalan que la ejecución presupuestaria fue adecuada durante la pandemia seguida de un 21% indican que fue relativamente adecuada, sin embargo, existe un 5% que señala que la ejecución presupuestaria no fue adecuada durante el confinamiento por ciertas dificultades que atravesaban por el confinamiento y restricciones dictadas por el gobierno nacional.

2. El cumplimiento de las metas en base al gasto público administrado por el GAD de Píllaro durante la pandemia fue:

Ilustración 5: Cumplimiento de las metas en base al gasto público administrado por el GAD de Píllaro durante la pandemia

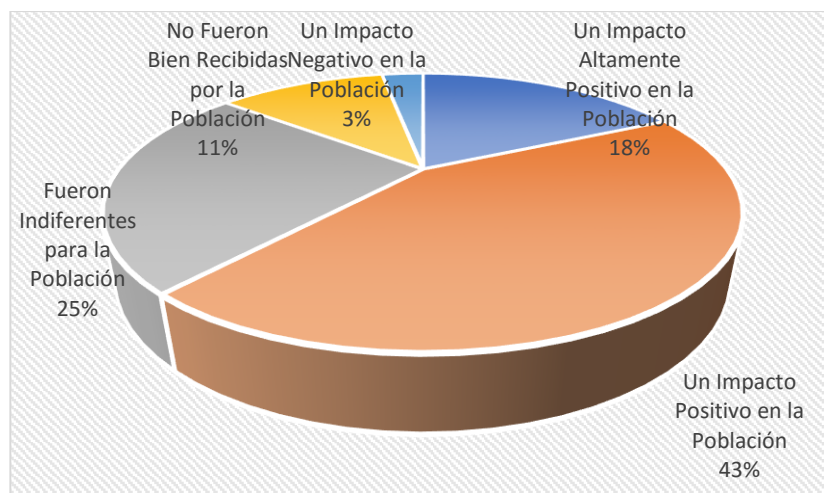


Elaborado por: Ramos (2022)

Con respecto al cumplimiento de las metas en base al gasto público administrado por el GAD de Píllaro durante la pandemia, el 48% de los trabajadores indican que no avanzaron de forma adecuada, mientras que el 30% señala que no avanzaron, así mismo una minoría del 1% manifiestan que avanzaron de forma adecuada.

3. Como considera el impacto social con respecto a la gestión del gasto público en la población de Píllaro

Ilustración 6: El impacto social con respecto a la gestión del gasto público en la población de Píllaro.

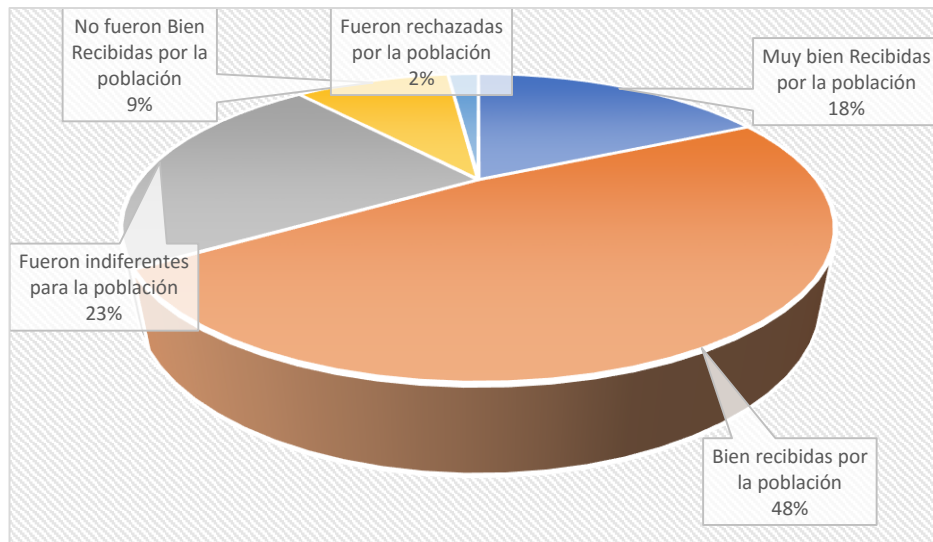


Elaborado por: Ramos (2022)

El impacto social con respecto a la gestión del gasto público en la población de Píllaro. Durante la pandemia muestra un impacto positivo en la población con un 43% mientras que un 25% considera que fueron indiferentes para la población y una minoría señala que existió un impacto negativo en la población representado por un 3%.

4 ¿Durante la pandemia, las medidas tomadas por el GAD de Píllaro fueron?

Ilustración 7: Medidas tomadas por el GAD de Píllaro

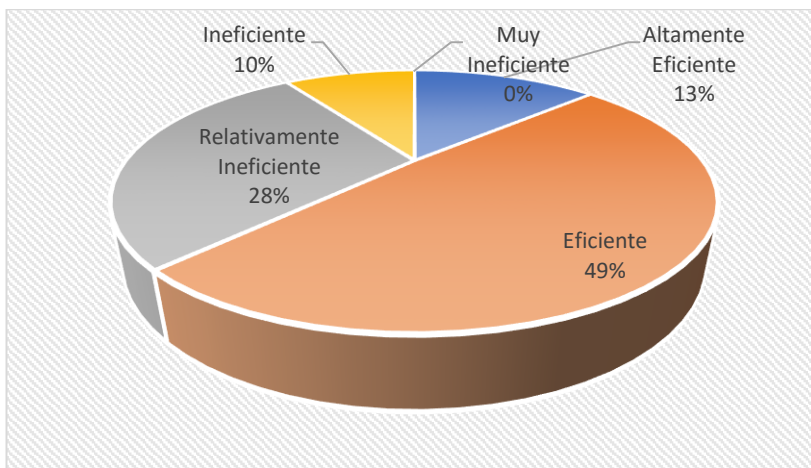


Elaborado por: Ramos (2022)

En cuanto a las medidas tomadas por el GAD de Píllaro se puede observar que el 48% de los trabajadores administrativos consideran que fueron bien recibidas por la población mientras que un 23% han sido indiferentes para la población, así mismo se observa que un 2% de dichas medidas fueron rechazadas por la población

5 ¿Durante la pandemia cómo calificaría la gestión por parte del GAD?

Ilustración 8: Calificación de la gestión por parte del GAD durante la pandemia

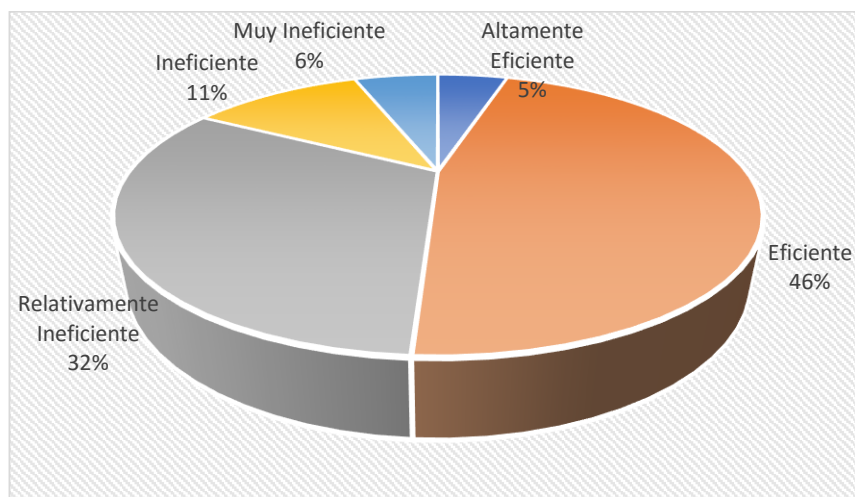


Elaborado por: Ramos (2022)

La calificación de la gestión por parte del GAD durante la pandemia muestra un 49% considerada como eficiente mientras que un 28% es relativamente ineficiente, sin embargo, el 10% es considerada como ineficiente.

6. ¿Durante la pandemia las actividades realizadas por el GAD de Píllaro fortalecieron el crecimiento económico en el cantón?

Ilustración 9: Actividades realizadas por el GAD de Píllaro fortalecieron el crecimiento económico en el cantón



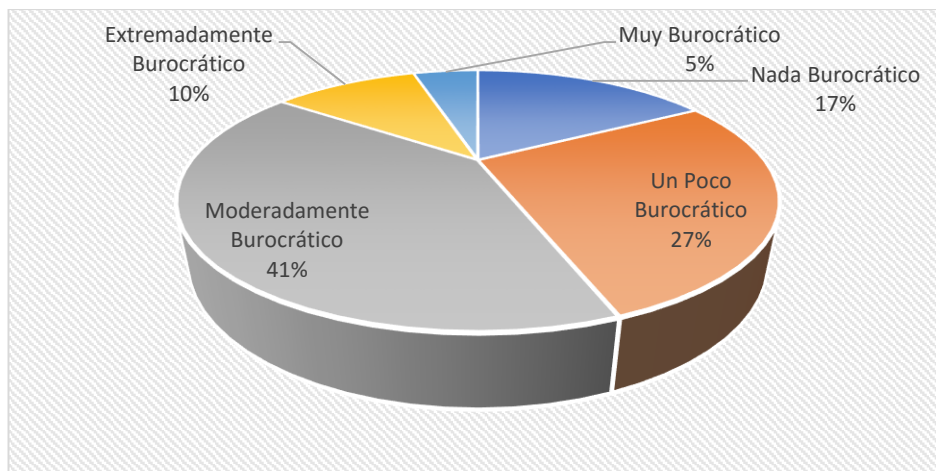
Elaborado por: Ramos (2022)

Se puede observar mediante la ilustración 9 que el 46% señala como eficiente las actividades realizadas por el GAD de Píllaro fortalecieron el crecimiento económico en el cantón

Administración Pública

7. ¿Qué tan burocrático crees que es la Administración Pública en el GAD de Píllaro?

Ilustración 10: Burocracia en la Administración Pública en el GAD de Píllaro

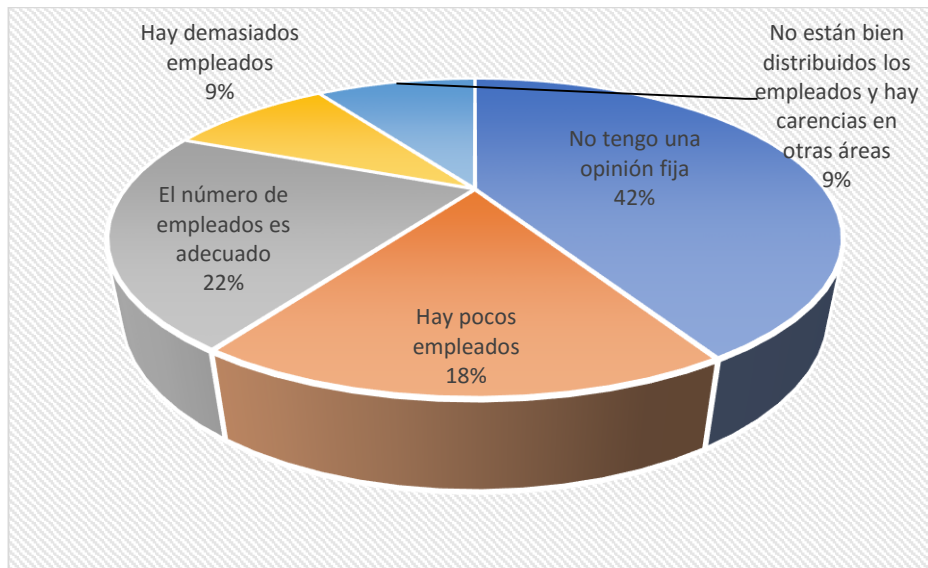


Elaborado por: Ramos (2022)

Con respecto a procesos burocráticos en la Administración Pública en el GAD de Píllaro señalan el 41% que es moderadamente burocrático mientras que el 27% considera que es un poco burocrático, sin embargo, un 5% considera que es muy burocrático

8. ¿Cuál es su opinión sobre el número de trabajadores civiles? Funcionarios en organismos de la Administración Pública

Ilustración 11: Opinión sobre el número de funcionarios en organismos de la Administración Pública



Elaborado por: Ramos (2022)

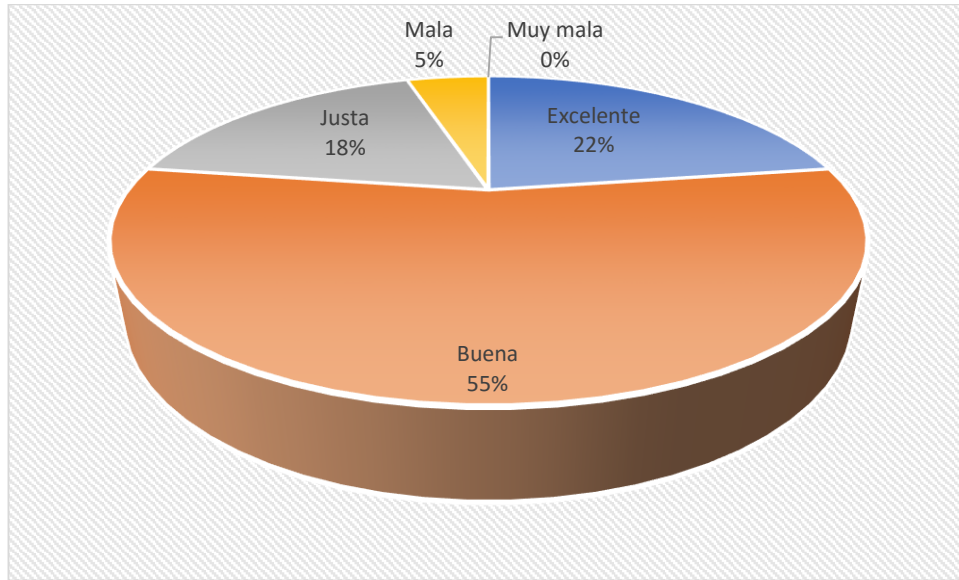
Con respecto a la cantidad de funcionarios en organismos de la Administración Pública señala un 42% no tiene una opinión fija sin embargo el 22% indican que existe el número adecuado de empleados dentro de la Administración Pública en Píllaro, por otro lado, se observa un 9% señalan que hay demasiados empleados y otro que no están bien distribuidos por lo que existe carencias en otras áreas en la Administración he aquí la revisión de cargos administrativos y mejorar la gestión administrativa del GAD de Píllaro.

Evaluación de la imagen del funcionario, en relación con:

En cuanto a la evaluación de la imagen de los funcionarios está establecido con base a tres componentes primero es la eficiencia en la entrega de bienes y servicios producidos por el GAD de Píllaro para satisfacer necesidades básicas en la población del cantón , segundo el compromiso en la gestión laboral para cumplir con los objetivos planteados a inicio de gobierno buscando un bienestar común y finalmente la ética en cada uno de los funcionario con el objetivo de velar por la entrega de servicios y obras sin perjudicar la actividad pública .

- La eficiencia

Ilustración 12: Evaluación de la imagen del funcionario, en relación con la eficiencia

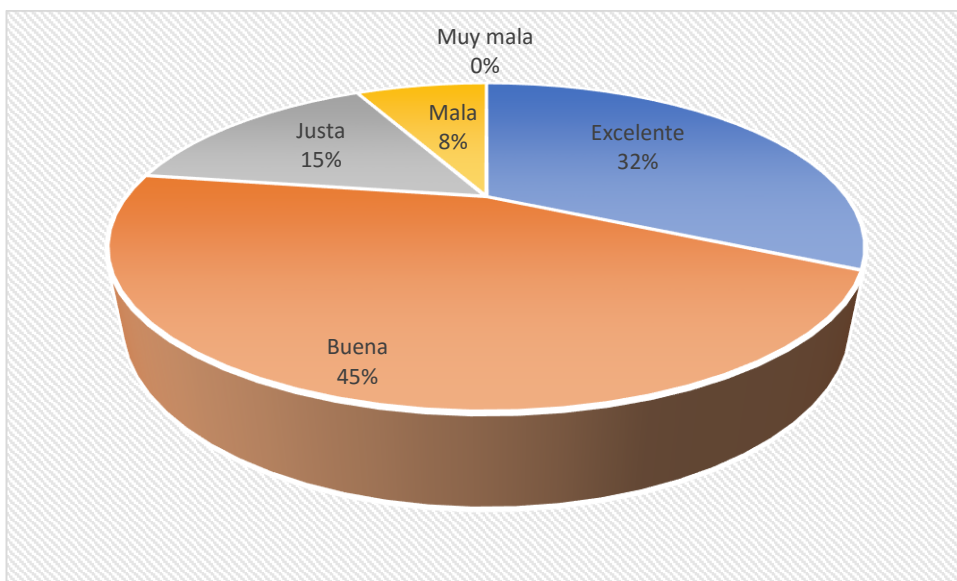


Elaborado por: Ramos (2022)

Se puede observar mediante la ilustración 12 que la evaluación de la imagen del funcionario, en relación con la eficiencia el 55% indica que es buena sin embargo existe un 5% que señalan que es mala esto permite determinar que el personal administrativo se esfuerza por generar eficiencia en la gestión y entrega de recursos a la ciudadanía y cumplir con los objetivos propuestos por el GAD de Píllaro.

- Compromiso

Ilustración 13: Evaluación de la imagen del funcionario, en relación con el compromiso.

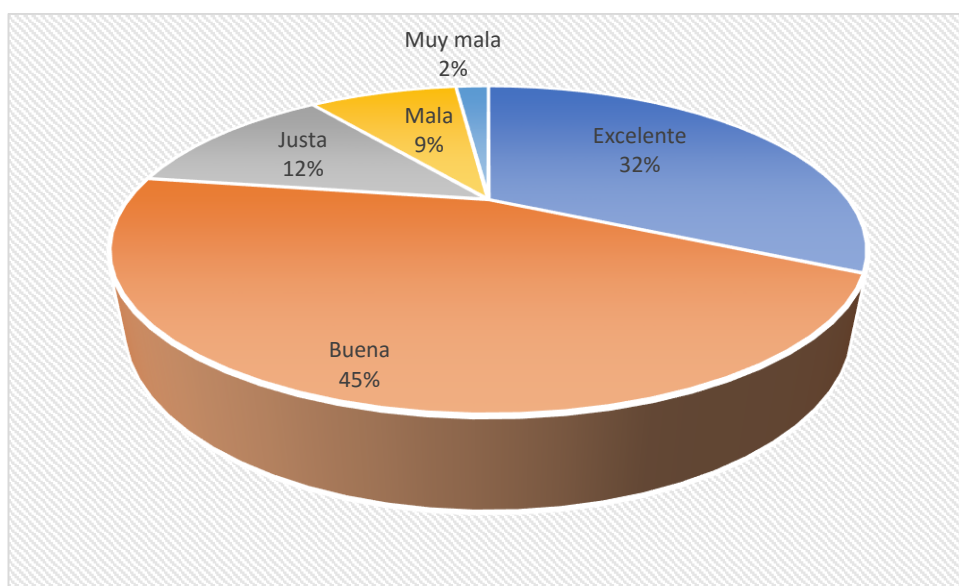


Elaborado por: Ramos (2022)

En cuanto a la evaluación de la imagen del funcionario, en relación con el compromiso de los funcionarios con el cumplimiento de su labor con el fin de cumplir metas propuestas, se observa el 45% indican que es buena por otro lado el 5% indican que es mala.

- Ética

Ilustración 14: Evaluación de la imagen del funcionario, en relación con la ética

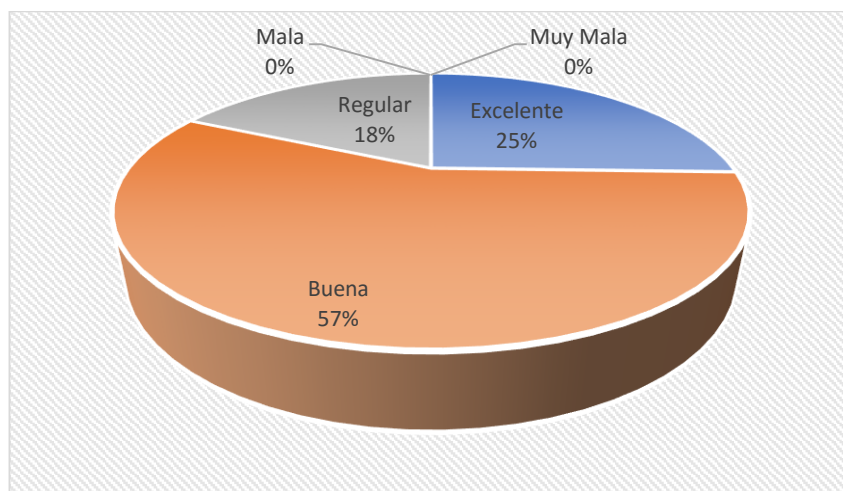


Elaborado por: Ramos (2022)

Con respecto al último componente dentro de la evaluación de la imagen del funcionario, en relación con la ética en actividades ejecutadas por el GAD de Píllaro durante pandemia el 45% señalan que es buena pese a que un 2% mencionan que es muy mala e implica mejorar procesos administrativos que se encuentren sensibles a actos de corrupción

10. ¿Cómo califica la calidad del servicio que entregan el GAD de Píllaro a la población

Ilustración 15: Calidad del servicio que entregan el GAD de Pillaro a la población



Elaborado por: Ramos (2022)

4.3 Prueba de Hipótesis

CORRELACIÓN DE SPEARMAN

H_0 = La variable Gasto Público NO tiene relación con la variable Gestión Administrativa.

H_1 = La variable Gasto Público tiene relación con la variable Gestión Administrativa.

Tabla 10: Correlación de Spearman

		Correlaciones		
			Gasto Público	Gestión Administrativa
Rho de Spearman	Gasto Público	Coefficiente de correlación	1,000	,544**
		Sig. (bilateral)	.	,000
		N	106	106
Gestión Administrativa	a	Coefficiente de correlación	,544**	1,000
		Sig. (bilateral)	,000	.
		N	106	106

** . La correlación es significativa en el nivel 0,01 (bilateral).

Se acepta la Hipótesis alterna (H1) y se rechaza la nula (H0) por lo que el p-valor es menor al 5% es decir, que la variable gasto público si tiene relación con la variable gestión administrativa.

Además, como se puede observar hay una correlación significativa entre el gasto público y la gestión administrativa.

CAPÍTULO V

CONCLUSIONES Y RECOMENDACIONES

5.1 Conclusiones

Con base al desarrollo del presenta trabajo investigativo se presenta las siguientes conclusiones:

- Schuster y Zonatto (2017) mencionan tres funciones básicas para lograr eficiencia en el gasto público, la primera es la asignación de recursos mientras que la segunda ajustar y distribuir los ingresos y finalmente estabilizar la economía de un país. Así mismo Carrillo (2017) evidencia los efectos de la política fiscal con relación al uso del gasto y de los impuestos para influir en la producción nacional en el nivel de empleo y nivel de precios
Con respecto a la Gestión Administrativa Soledispa et al. (2022) indica que es conjunto de actividades que se ejecuta para dirigir una organización mientras que Rodríguez (2022) resalta la importancia de la gestión administrativa en cualquier tipo de empresa ya sea pública o privada ya que permite coordinar las diferentes actividades con la finalidad de optimizar recursos y obtener resultados exitosos En este sentido Nishimura et al. (2021) señala que la Administración Pública mantiene cierta complejidad creciente a medida que evoluciona la ciencia y así mismo son varios los modelos de gobernanza
- Existe relación entre el gasto público y la administración pública según la prueba de hipótesis ya que se acepta la Hipótesis alterna (H1) y se rechaza la nula (H0) puesto que el p-valor es menor al 5% es decir, que la variable gasto público si tiene relación con la variable gestión administrativa en el GAD del cantón Píllaro.

5.2 Recomendaciones

Alimentar el conocimiento en el personal con respecto al manejo del gasto público dentro de la Gestión Administrativa y a la vez reestructurar la asignación y delimitación de funciones del personal administrativos con base a una modernización en la gestión administrativa pública del GAD de Píllaro que permita contribuir eficientemente en la entrega de bienes y servicios a la ciudadanía y con ello el cumplimiento de objetivos y contrarrestar la crisis socio económica.

Socializar los resultados obtenidos mediante la elaboración del trabajo investigativo sobre el gasto público dentro de la Gestión Pública del GAD de Píllaro y lograr mayor eficiencia en la asignación del gasto público, priorizando las necesidades de la población y generar mayor impacto de bienestar social y de crecimiento económico post pandémico hasta lograr la disminución de las brechas sociales.

ANEXOS

ENCUESTA PARA MEDIR LA GESTION ADMINISTRATIVA CON RESPECTO AL GASTO PÚBLICO EN EL GOBIERNO AUTONOMO DESCENTRALIZADO DE PÍLLARO

OBJETIVO: Determinar la relación del gasto público en la gestión administrativa en tiempos de pandemia en el GAD del cantón Píllaro.

GENERO: Masculino Femenino **EDAD:**

¿Podría señalar el máximo nivel educativo que ha alcanzado?

- | | |
|-----------------------------|---------------------------|
| 1.- Primario Incompleto | 6.- Tercer Nivel Completo |
| 2.- Primario Completo | 7.- Posgrado Incompleto |
| 3.- Secundaria Incompleta | 8.- Posgrado Completo |
| 4.- Secundaria Completa | 9.- No Sabe/No Contesta |
| 5.- Tercer Nivel Incompleto | |

¿En relación a su puesto tiene personas a cargo? SI NO

Si su respuesta es sí, especifique cuantas personas tiene a cargo:

GASTO PÚBLICO: En una escala de 5 a 1 donde 5 es la mayor valoración y 1 la peor valoración responda las siguientes preguntas

1. Cree Ud. que la ejecución presupuestaria del GAD de Píllaro fue efectiva durante la pandemia.?

- 5 Muy Adecuada
- 4 Adecuada
- 3 Relativamente Adecuada
- 2 Poco Adecuada
- 1 No Adecuada

2. El cumplimiento de las metas en base al gasto público administrado por el GAD de Píllaro durante la pandemia fue:

- 5 Avanzaron de Forma Adecuada
- 4 Avanzaron en Forma Relativamente Adecuada
- 3 Avanzaron de Forma Inadecuada
- 2 No Avanzaron de Forma Adecuada
- 1 No Avanzaron

3. Como considera el impacto social con respecto a la gestión del gasto público en la población de Píllaro

- 5 Un Impacto Altamente Positivo en la Población
- 4 Un Impacto Positivo en la Población
- 3 Fueron Indiferentes para la Población
- 2 No Fueron Bien Recibidas por la Población
- 1 Un Impacto Negativo en la Población

4. Durante la pandemia, las medidas tomadas por el GAD de Píllaro fueron?

- 5 Muy bien Recibidas por la población
- 4 Bien recibidas por la población
- 3 Fueron indiferentes para la población
- 2 No fueron Bien Recibidas por la población
- 1 Fueron rechazadas por la población

5. Durante la pandemia (marzo 2020 - 2022) cómo calificaría la gestión por parte del GAD?

- 5 Altamente Eficiente
- 4 Eficiente
- 3 Relativamente Ineficiente
- 2 Ineficiente
- 1 Muy Ineficiente

6. Durante la pandemia las actividades realizadas por el GAD de Píllaro fortalecieron el crecimiento económico en el cantón?

- 5 Altamente Eficiente
- 4 Eficiente
- 3 Relativamente Ineficiente
- 2 Ineficiente
- 1 Muy Ineficiente

GESTIÓN ADMINISTRATIVA

7. ¿Qué tan burocrático crees que es la Administración Pública en el GAD de Píllaro?

- 5 Nada Burocrático
- 4 Un Poco Burocrático
- 3 Moderadamente Burocrático
- 2 Extremadamente Burocrático
- 1 Muy Burocrático

8. ¿Cuál es su opinión sobre el número de trabajadores civiles? Funcionarios en organismos de la Administración Pública

- 5 No tengo una opinión fija
- 4 Hay pocos empleados

- 3 El número de empleados es adecuado
- 2 Hay demasiados empleados
- 1 No están bien distribuidos los empleados y hay carencias en otras áreas

9. En una escala de 1 (muy mal) a 5 (excelente), ¿cómo evaluar la imagen del funcionario, en relación con:

Eficiencia	Excelente	5
	Buena	4
	Justa	3
	Mala	2
	Muy mala	1
Compromiso	Excelente	5
	Buena	4
	Justa	3
	Mala	2
	Muy mala	1
Ética	Excelente	5
	Buena	4
	Justa	3
	Mala	2
	Muy mala	1

10. ¿Cómo califica la calidad del servicio que entregan el GAD de Píllaro a la población

- Excelente 5
- Buena 4
- Regular 3
- Mala 2
- Muy Mala 1

colaboración

Gracias por su

REFERENCIAS BIBLIOGRAFICAS

- Alvarez, A. (2020). *Clasificación de las Investigaciones*. Lima: Universidad de Lima.
- Andrián, L., Deza, M., & Hirs, J. (2020). *Las finanzas públicas y la crisis por Covid-19 en los países andinos*. Chile. Obtenido de <https://publications.iadb.org/es/publications/spanish/document/Las-finanzas-publicas-y-la-crisis-por-COVID-19-en-los-paises-andinos.pdf>
- Ayala, S., Zaruma, M., & Barragan, H. (2017). *Origen y destino de recursos del presupuesto de los GADs Municipales: estudio del Cantón Morona*. Macas: Universidad de Cuenca .
- Baque, M., Peña, D., & Baque, E. (2020). *La corrupción y su incidencia en la administración pública; análisis de sus causas y efectos*. Manabí. Obtenido de <https://doi.org/10.23857/fipcaec.v5i5.189>
- Cafferata, F., & Scarlascini, C. (2021). *Banco Interamericano de Desarrollo*. Obtenido de Obtenido de <https://blogs.iadb.org/ideas-que-cuentan/es/>
- Camacho, M. (2000). *Teoría de la Administración Pública*. Argentina. Obtenido de <https://repositorio.uesiglo21.edu.ar/bitstream/handle/ues21/12816/TEORIA%20DE%20LA%20ADMINISTRACION%20PUBLICA.pdf?sequence=1>
- Cándido, J. (2004). *La Administración Publica como Ciencia: una aproximación a su objet de estudio*. Toluca, México: Espacios Públicos.
- Carrillo, P. (2017). *EL EFECTO DE LA POLÍTICA FISCAL EN EXPANSIÓN Y RECESIÓN PARA ECUADOR: UN MODELO MSVAR*. Colombia: Cuadernos de Economía.
- CEPAL. (2020). *Panorama Fiscal de América Latina y el Caribe, 2020: la política fiscal ante la crisis derivada de la pandemia de la enfermedad por coronavirus (COVID-19)*. Santiago: CEPAL. Obtenido de <https://www.cepal.org/es/publicaciones/45730-panorama-fiscal-america-latina-caribe-2020-la-politica-fiscal-la-crisis-derivada>
- CEPAL. (2021). *La pandemia provoca aumento en los niveles de endeudamiento de los países de la región y pone en peligro la reconstrucción sostenible y con igualdad*. Santiago de Chile. Obtenido de <https://www.cepal.org/es/comunicados/la-pandemia-provoca-aumento-niveles-endeudamiento-paises-la-region-pone-peligro-la>
- Coron, M., Correa, L., & Pedraza, M. E. (2002). *Cultura Institucional y equidad de género en la Administración Pública*. México: Instituto Nacional de las mujeres .

- Curasma, Y. (2022). *Diferencia entre Funcionario y Empleado Público*. Perú.
- GAD MUNICIPAL DE SANTIAGO DE PÍLLARO. (2020). *NORMATIVA Y PROTOCOLOS DE BIOSEGURIDAD ANTE LA EMERGENCIA SANITARIA COVID-19*. Píllaro. Obtenido de <https://www.pillaro.gob.ec/wp-content/uploads/2020/10/NORMAS-DE-BIOSEGURIDAD.pdf>
- García, M., & Macedos, V. (2021). *La gestión Académica y administrativa durante la pandemia: colectiva, invisibilidad, responsabilidad social y disputas*. Brasil.
- Garrido, G., Cabezas, O., & Galarraga, D. (2021). *Análisis de Proforma de presupuesto general del Estado 2022*. Banco Central del Ecuador: Quito.
- Gómez, G. (2021). *Métodos y técnicas de investigación utilizados en los estudios sobre comunicación en España*. España: Mediterranea.
- Guevara, G., Verdesoto, A., & Castro, N. (2020). *Metodologías de investigación educativa (descriptivas, experimentales, participativas, y de investigación-acción)*. Babahoyo-Ecuador: Saberes del conocimiento.
- Hernández, J. (2021). *La rendición del Derecho administrativo en la post-pandemia*. Coruña: Facultade de Dereito da Universidade da Coruña. Obtenido de <https://doi.org/10.17979/afdudc.2020.24.0.7459>
- Huerta, J., & Ramírez, R. (2017). *Los efectos de la globalización en el gasto público de México, 1994-2015*. Universidad de Sonora.
- López, R., Avello, R., Sánchez, S., & Quintana, M. (2019). *Validación de Instrumentos como garantía de la credibilidad en las investigaciones científicas*. Cuba: REvista Cubana de Medicina Militar.
- Maluk, O., Acuña, C., & C, J. H. (2019). *El Efecto de la Corrupción sobre el Crecimiento Económico, el Gasto Público, la Inversión y la Competitividad Empresarial*.
- Marroquín, R. (2019). *Confiabilidad y validez de instrumentos de investigación*.
- Miño, E. (2020). *Administración Pública y gobiernos locales sostenibles*. Quito: CONGOPE.
- Moliner, L., Aguirre, A., Vidal, A., & Vallet, T. (2017). *Diseño, validación y análisis factorial exploratorio y confirmatorio de la escala de actitud Cohesiva para la evaluación de la eficacia de los talleres de habilidades cooperativas*. España : Universidad Jaume I.
- Neill, D., & Cortez, L. (2017). *Procesos y fundamentos de la Investigación Científica*. Machala: UTMACH. Recuperado el 14 de noviembre de 2022, de <http://repositorio.utmachala.edu.ec/bitstream/48000/14232/1/Cap.4-Investigaci%C3%B3n%20cuantitativa%20y%20cualitativa.pdf>

- Nishimura, A. Z.-Y.-O. (2021). *Weaknesses in Motivation and in Establishing a Meritocratic System: A Portrait of the Portuguese Public Administration*. Portugal: Administrative Sciences.
- Píllaro. (14 de Noviembre de 2022). *GAD Píllaro*. Obtenido de https://www.pillaro.gob.ec/?page_id=171
- Podesta, A. (2020). *Gasto Público para impulsar el desarrollo económico e inclusivo y lograr los objetivos del desarrollo sostenible*. España: Naciones Unidas. Obtenido de https://www.cepal.org/sites/default/files/publication/files/46276/S2000670_es.pdf
- Podesta, A. (2020). *Gasto público para impulsar el desarrollo económico e inclusivo y lograr los objetivos de desarrollo sostenible*. Santiago. Obtenido de https://repositorio.cepal.org/bitstream/handle/11362/46276/1/S2000670_es.pdf
- QuestionPro. (14 de noviembre de 2022). *QuestionPro*. Obtenido de QuestionPro: <https://www.questionpro.com/blog/es/estudio-transversal/>
- Quiñonez, J. (30 de 11 de 2022). *Eummed.net*. Obtenido de Eummed.net: https://www.eumed.net/tesis-doctorales/2012/joqg/politica_fiscal.html
- Ramírez, M., & Franco, M. (2016). Presupuesto participativo y gasto público en educación superior. El caso de Medellín. *Universidad EAFIT*. Obtenido de <https://www.redalyc.org/journal/110/11046399011/>
- Ramos, C. (2020). *LOS ALCANCES DE UNA INVESTIGACIÓN* (Vol. Vol. 9). Quito.
- Reinoso, F., & Lucas, M. S. (2020). *La corrupción administrativa en la gestión del talento humano de instituciones públicas, estudio de caso*. Quito: Ciencia Digital. Obtenido de <https://cienciadigital.org/revistacienciadigital2/index.php/VisionarioDigital/issue/view/139/243>
- Rodriguez, A. (febrero 2022). *Gestión Administrativa y su incidencia en la operatividad de la micro empresa PALIM*. Manabí.
- Sánchez, J. (2001). *LA Administración como Ciencia* . México.
- Schuster, H., & Zonatto, V. (2017). *VIDENCIAS DE LA EFICIENCIA DEL GASTO PUBLICO EM LA ALOCAÇÃO DE LOS RECURSOS DESTINADOS A LA ENSEÑO BÁSICA EM LOS ESTADOS BRASILEÑOS*. Brasil. Obtenido de Obtenido de <https://www.redalyc.org/journal/5707/570761052002/>
- SINERGY. (27 de 11 de 2022). *SIIGO*. Obtenido de SIIGO: <https://www.siigo.com/blog/empresario/sistema-de-gestion-administrativa/>

- Soledispa, X., & Sierra, J. P. (Febrero, 2022). *La gestión administrativa, factor clave para la productividad y competitividad de las Microempresas*. Manabi.
- Toral, R., & Zeta, A. (2016). *GESTION ADMINISTRATIVA Y CALIDAD DEL SERVICIO EN EL AREA JURÍDICA, SOCIAL Y ADMINISTRATIVA, DE LA UNIVERSIDAD NACIONAL DE LOJA*. Piura.
- Zuñiga, E. D. (2016). *Presupuesto, gasto público y compra pública responsable en el Ecuador*. Quito.