



**UNIVERSIDAD TÉCNICA DE AMBATO**

**FACULTAD DE CONTABILIDAD Y AUDITORÍA**

**CARRERA DE ECONOMÍA**

**Proyecto de Investigación, previo a la obtención del Título de Economista**

**Tema:**

---

**“El emprendimiento y su aporte al crecimiento económico en la zona centro del Ecuador en el período 2015 – 2020”**

---

**Autora:** Fonseca Chicaiza, Margoth Rosario

**Tutor:** Ing. Pérez Briceño, Juan Carlos, MBA.

Ambato - Ecuador  
2022

## APROBACIÓN DEL TUTOR

Yo, Ing. Juan Carlos Pérez Briceño, MBA. con cédula de ciudadanía N°. 1103382501, en mi calidad de Tutor del Proyecto de Investigación con el tema: **“EL EMPRENDIMIENTO Y SU APORTE AL CRECIMIENTO ECONÓMICO EN LA ZONA CENTRO DEL ECUADOR EN EL PERÍODO 2015 – 2020”** desarrollado por Margoth Rosario Fonseca Chicaiza estudiante de la carrera de Economía, modalidad presencial, considero que el mencionado proyecto de investigación reúne los requisitos tanto técnicos como científicos y que corresponde a las normas establecidas en el Reglamento de Graduación de Pregrado, de la Universidad Técnica de Ambato y en el normativo para la presentación de Trabajos de graduación de la Facultad de Contabilidad y Auditoría.

Por lo tanto, autorizo la presentación del mismo ante el organismo pertinente, para que sea sometido a evaluación por los profesores calificadores designados por el H. Consejo Directivo de la Facultad.

Ambato, marzo 2022

**TUTOR**



.....  
Ing. Juan Carlos Pérez Briceño, MBA.

C.C.: 1103382501

## DECLARACIÓN DE AUTORÍA

Yo, Margoth Rosario Fonseca Chicaiza, con cédula de ciudadanía No. 0503625428, tengo a bien indicar que los criterios emitidos en el proyecto investigativo, bajo el tema: **“EL EMPRENDIMIENTO Y SU APORTE AL CRECIMIENTO ECONÓMICO EN LA ZONA CENTRO DEL ECUADOR EN EL PERÍODO 2015 – 2020”**, así como también los contenidos presentados, ideas, análisis, síntesis de datos conclusiones, son de exclusiva responsabilidad de mi persona, como autora de este Proyecto de Investigación.

Ambato, marzo 2022

**AUTORA**



.....  
Margoth Rosario Fonseca Chicaiza

C.C.: 0503625428

## **CESIÓN DE DERECHOS**

Autorizo a la Universidad Técnica de Ambato, para que haga de este proyecto de investigación, un documento disponible para su lectura consulta y procesos de investigación.

Cedo los derechos en línea patrimoniales de mi proyecto de investigación con fines de discusión pública; además apruebo la reproducción de este proyecto de investigación, dentro de las regulaciones de la Universidad, siempre y cuando esta reproducción no suponga una ganancia económica potencial; y se realice respetando mis derechos de autora.

Ambato, marzo 2022

**AUTORA**



.....  
Margoth Rosario Fonseca Chicaiza

C.C.: 0503625428

## APROBACIÓN DEL TRIBUNAL DE GRADO

El Tribunal de Grado, aprueba el Proyecto de Investigación con el tema: **“EL EMPRENDIMIENTO Y SU APOORTE AL CRECIMIENTO ECONÓMICO EN LA ZONA CENTRO DEL ECUADOR EN EL PERÍODO 2015 – 2020”**, elaborado por Margoth Rosario Fonseca Chicaiza, estudiante de la carrera de Economía, el mismo que guarda conformidad con las disposiciones reglamentarias emitidas por la Facultad de Contabilidad y Auditoría de la Universidad Técnica de Ambato.

Ambato, marzo 2022



.....  
Dra. Mg. Tatiana Valle

**PRESIDENTE**



.....  
Eco. Elsy Álvarez

**MIEMBRO CALIFICADOR**



.....  
Eco. David Ortiz

**MIEMBRO CALIFICADOR**

## **DEDICATORIA**

El trabajo está dedicado a Dios por la fortaleza y sabiduría que me dio para poder culminar mi carrera.

Para mis padres Miguel Fonseca y Aurora Chicaiza, en especial a mi madre quien fue, es y será un pilar fundamental en mi vida.

A mi hijo Sebastián quien es mi inspiración para ser mejor cada día y ser un digno ejemplo y que sin duda alguna será por quien siempre voy a triunfar y me esforzare.

A mi tía Carmen por ser mi ejemplo y la ayuda incondicional que necesite para afrontar cada adversidad.

A mi prima Doris por el apoyo e inculcar en mí el hábito de la perseverancia y sobre todo por cada esfuerzo para ser la mejor y ser mi modelo a seguir.

A mi amigo Ramiro Guanoluisa por su apoyo emocional que me motivo a seguir adelante.

**Margoth Rosario Fonseca Ch.**

## **AGRADECIMIENTO**

A Dios por la vida y sabiduría de poder enfrentar cada momento de mi vida, agradezco mi fortaleza y valentía de no darme por vencida y seguir adelante firme en mis sueños y metas.

Un Dios le pague a mi familia y amigos por confiar y creer en mí, por su apoyo incondicional.

Un sincero agradecimiento a la “Universidad Técnica De Ambato” que me permitió formarme como profesional sobre todo como persona, un justo y reconocido agradecimiento a mi tutor el Ing. Juan Carlos Pérez, MBA. por su infinita paciencia en este proceso.

**Margoth Rosario Fonseca Ch.**

**UNIVERSIDAD TÉCNICA DE AMBATO**  
**FACULTAD DE CONTABILIDAD Y AUDITORÍA**  
**CARRERA DE ECONOMÍA**

**TEMA:** “EL EMPRENDIMIENTO Y SU APORTE AL CRECIMIENTO ECONÓMICO EN LA ZONA CENTRO DEL ECUADOR EN EL PERÍODO 2015 – 2020”

**AUTORA:** Margoth Rosario Fonseca Chicaiza  
**TUTOR:** Ing. Juan Carlos Pérez Briceño, MBA.  
**FECHA:** Marzo 2022

**RESUMEN EJECUTIVO**

El desarrollo de la investigación se orientó en analizar la influencia del emprendimiento en los sectores de manufactura y comercio relacionados con el crecimiento económico de la zona centro del Ecuador, es decir, en la zona de planificación 3, que comprende las provincias de Cotopaxi, Chimborazo, Tungurahua y Pastaza en el PERÍODO 2015-2020, utilizando un enfoque metodológico cualitativa y cuantitativa, lo que permitió realizar el análisis del comportamiento de las variables en estudio, mientras que en el enfoque cuantitativo se utilizó para medir la relación que existe entre las variables, adicionalmente se aplicó un modelo de regresión simple. Se utilizó como fuente de información de datos a los repositorios del Servicio de Rentas Internas (SRI) donde se identificó las empresas nacientes y salientes para cada año y el portal de la Superintendencia de Compañías, Valores y Seguros (SUPERCIAS) para identificar el grado de rentabilidad. En cuanto al análisis correlacional se evidencian 7 correlaciones fuertes, 6 correlaciones significativas al 0.95 y una correlación significativa al 0.90, las correlaciones más fuertes corresponden a las variables rentabilidad tanto económica como financiera con la variable VAB comercial, en cuanto al emprendimiento y el VAB comercial presenta una correlación positiva moderada del 63 por ciento evidenciando que mientras más alto es el índice de emprendimiento el VAB comercial incrementa de forma moderada.

**PALABRAS DESCRIPTORAS:** EMPRENDIMIENTO, RENTABILIDAD ECONÓMICA, RENTABILIDAD FINANCIERA, INGRESOS, REGRESIÓN SIMPLE.



**TECHNICAL UNIVERSITY OF AMBATO**  
**FACULTY OF ACCOUNTING AND AUDITING**  
**ECONOMICS CAREER**

**TOPIC:** “ENTREPRENEURSHIP AND ITS CONTRIBUTION TO ECONOMIC GROWTH IN THE CENTRAL AREA OF ECUADOR IN THE PERIOD 2015 – 2020”

**AUTHOR:** Margoth Rosario Fonseca Chicaiza  
**TUTOR:** Ing. Juan Carlos Pérez Briceño, MBA.  
**DATE:** March 2022

**ABSTRACT**

The development of the research was oriented to analyze the influence of entrepreneurship in the manufacturing and trade sectors related to the economic growth of the central zone of Ecuador, that is, in planning zone 3, which includes the provinces of Cotopaxi, Chimborazo, Tungurahua and Pastaza in the period 2015-2020, using a qualitative and quantitative methodological approach, which allowed the analysis of the behavior of the variables under study, while in the quantitative approach it was used to measure the relationship that exists between the variables, additionally a simple regression model was applied. The repositories of the Internal Revenue Service (SRI) were used as a source of data information, where the nascent and outgoing companies were identified for each year and the portal of the Superintendence of Companies, Securities and Insurance (SUPERCIAS) to identify the degree of cost effectiveness. Regarding the correlational analysis, 7 strong correlations are evidenced, 6 significant correlations at 0.95 and a significant correlation at 0.90, the strongest correlations correspond to the economic and financial profitability variables with the commercial GVA variable, in terms of entrepreneurship and commercial GVA presents a moderate positive correlation of 63 percent, showing that the higher the entrepreneurship index, the commercial GVA increases moderately.

**KEYWORDS:** ENTREPRENEURSHIP, ECONOMIC PROFITABILITY, FINANCIAL PROFITABILITY, INCOME, SIMPLE REGRESSION.

## ÍNDICE GENERAL

CONTENIDO	PÁGINA
<b>PÁGINAS PRELIMINARES</b>	
PORTADA.....	i
APROBACIÓN DEL TUTOR.....	ii
DECLARACIÓN DE AUTORÍA.....	iii
CESIÓN DE DERECHOS.....	iv
APROBACIÓN DEL TRIBUNAL DE GRADO.....	v
DEDICATORIA.....	vi
AGRADECIMIENTO.....	vii
RESUMEN EJECUTIVO.....	viii
ABSTRACT.....	ix
ÍNDICE GENERAL.....	x
ÍNDICE DE TABLAS.....	xii
ÍNDICE DE GRÁFICOS.....	xiii
<b>CAPÍTULO I.....</b>	<b>1</b>
<b>INTRODUCCIÓN.....</b>	<b>1</b>
1.1    Justificación.....	1
1.1.1    Justificación teórica.....	1
1.1.2    Justificación metodológica.....	3
1.1.3    Justificación practica.....	4
1.2    Formulación del problema de investigación.....	4
1.3    Objetivos.....	5
1.3.1    Objetivo general.....	5
1.3.2    Objetivos específicos.....	5
<b>CAPÍTULO II.....</b>	<b>6</b>
<b>MARCO TEÓRICO.....</b>	<b>6</b>

2.1	Antecedentes de investigación .....	6
2.2	Fundamentos teóricos.....	11
2.3	Formulación de hipótesis.....	19
<b>CAPÍTULO III.....</b>		<b>20</b>
<b>METODOLOGÍA .....</b>		<b>20</b>
3.1	Recolección de la información .....	20
3.1.1	Población y muestra .....	21
3.1.2	Fuentes primarias y secundarias.....	21
3.2	Tratamiento de la información .....	22
3.3	Operacionalización de las variables .....	24
3.3.1	Variable independiente.....	24
3.3.2	Variable dependiente.....	25
<b>CAPÍTULO IV .....</b>		<b>26</b>
<b>ANÁLISIS E INTERPRETACIÓN .....</b>		<b>26</b>
2.4	Resultados y discusiones .....	26
2.5	Verificación de hipótesis .....	36
<b>CAPÍTULO V.....</b>		<b>38</b>
<b>CONCLUSIONES Y RECOMENDACIONES.....</b>		<b>38</b>
5.1	Conclusiones.....	38
5.2	Recomendaciones .....	39
<b>BIBLIOGRAFÍA.....</b>		<b>40</b>
<b>ANEXO .....</b>		<b>46</b>

## ÍNDICE DE TABLAS

CONTENIDO	PÁGINA
<b>Tabla 1:</b> Características del emprendedor .....	18
<b>Tabla 2:</b> Cuentas financieras .....	20
<b>Tabla 3:</b> Ficha de observación .....	22
<b>Tabla 4:</b> Operacionalización de variable independiente .....	24
<b>Tabla 5:</b> Operacionalización de variable dependiente .....	25
<b>Tabla 6:</b> Entrada de emprendimientos .....	27
<b>Tabla 7:</b> Entrada bruta de empresas .....	28
<b>Tabla 8:</b> Empresas salientes .....	29
<b>Tabla 9:</b> Salida de empresas por provincia .....	30
<b>Tabla 10:</b> Turbulencia .....	31
<b>Tabla 11:</b> Turbulencia por provincia.....	32
<b>Tabla 12:</b> Rentabilidad económica.....	33
<b>Tabla 13:</b> Rentabilidad financiera .....	34
<b>Tabla 14:</b> Valor agregado bruto (VAB) .....	35
<b>Tabla 15:</b> ANOVA .....	37

## ÍNDICE DE GRÁFICOS

CONTENIDO	PÁGINA
<b>Gráfico 1:</b> Emprendimientos en Ecuador.....	2
<b>Gráfico 2:</b> Motivación para emprender.....	3
<b>Gráfico 3:</b> Entrada de emprendimientos.....	27
<b>Gráfico 4:</b> Entrada bruta de empresas.....	28
<b>Gráfico 5:</b> Empresas salientes.....	29
<b>Gráfico 6:</b> Salida de empresas por provincia.....	30
<b>Gráfico 7:</b> Turbulencia.....	31
<b>Gráfico 8:</b> Turbulencia por provincia.....	32
<b>Gráfico 9:</b> Rentabilidad económica.....	33
<b>Gráfico 10:</b> Rentabilidad financiera.....	34
<b>Gráfico 11:</b> VAB Manufactura.....	35
<b>Gráfico 12:</b> VAB Comercial.....	35
<b>Gráfico 14:</b> Correlaciones.....	36
<b>Gráfico 15:</b> Model Summary.....	36
<b>Gráfico 16:</b> Coefficients.....	37

# CAPÍTULO I INTRODUCCIÓN

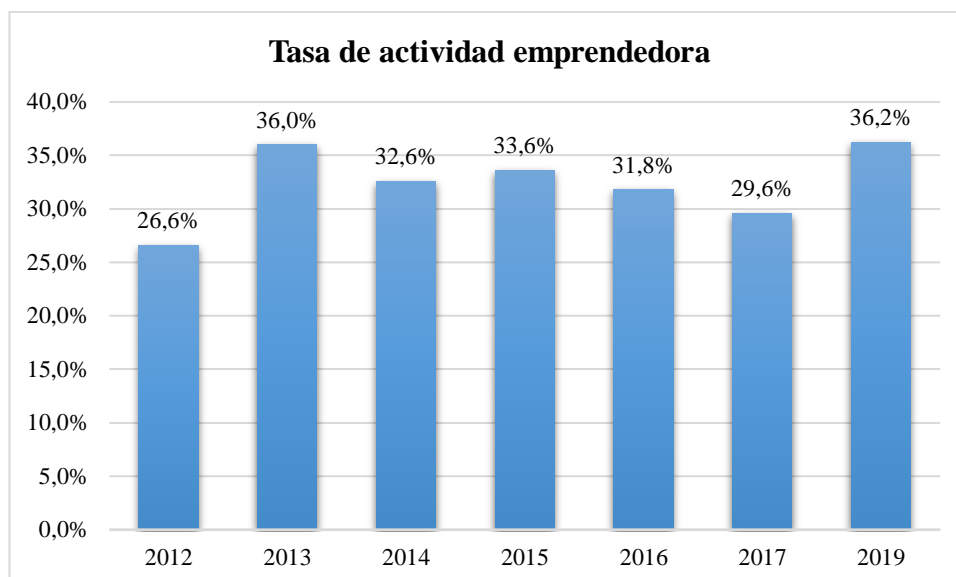
## 1.1 Justificación

### 1.1.1 Justificación teórica

La pobreza está muy ligada a la formación de empresas, presentando una correlación negativa entre ambas variables, las estadísticas oficiales dan pie para afirmar que en aquellas zonas donde más concentradas están las empresas, los síntomas de la pobreza tiende a disminuir, hecho que se fundamenta en la creación de riqueza y los efectos multiplicadores que generan las inversiones (Alberto, 2015). En América Latina existe un comportamiento homogéneo en promover el espíritu empresarial como una forma de lograr el desarrollo económico, impulsados por diferentes programas en la región, uno de ellos se denomina Emprende Ecuador.

Sin embargo, el efecto económico de las políticas que promueven el espíritu empresarial a nivel de país aún no está claro. En Ecuador aproximadamente una de cada cinco personas se dedica a actividades emprendedoras y se posee uno de los indicadores más altos en Latinoamérica. Aunque la mayor parte de la actividad emprendedora es altamente ineficaz en la creación de empleo, ya que el 98% de los empresarios crearon menos de cinco puestos de trabajo. Acorde a lo mencionado por Aparicio, & Audrestsch (2019) sugieren que estas actividades no están contribuyendo al crecimiento económico y, por lo tanto, no deberían ser promovidas por el gobierno. Sin embargo, Stoica, Roman, & Rusu (2020) encuentran un efecto positivo en la reducción de la pobreza, que sigue siendo un tema importante en América Latina. Como se muestra en el siguiente gráfico el comportamiento en cuanto la tasa de actividad emprendedoras.

En el caso de las pequeñas y microempresas, a pesar de sus deficiencias estructurales han jugado un papel importante en el proceso de crecimiento económico del país. Sus procesos productivos aún tienen mucho que mejorar para responder a las exigencias del mercado, estas organizaciones han sabido abrirse paso en un terreno lleno de dificultades, como por ejemplo la apertura de los mercados.



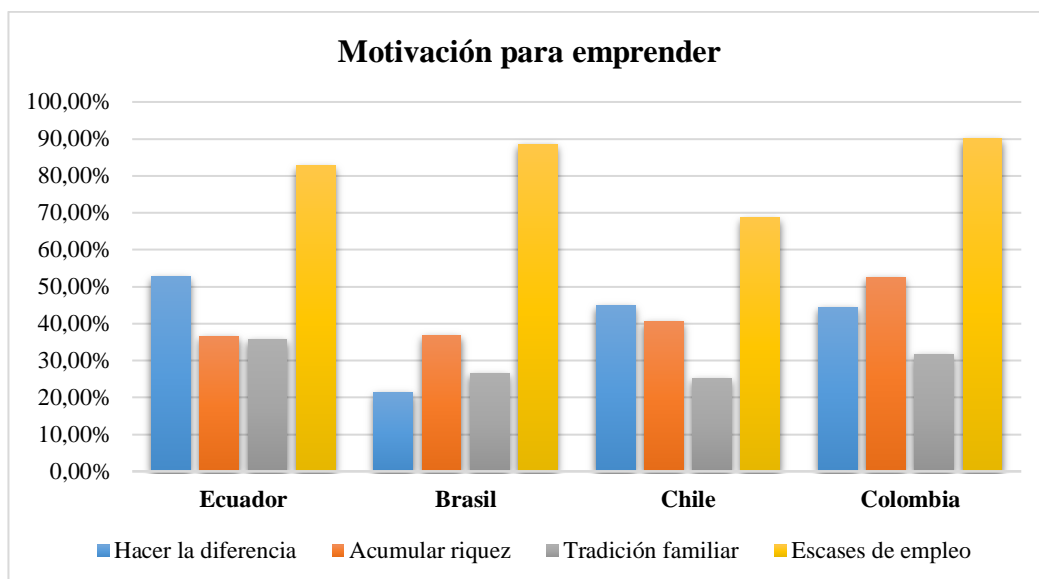
\*En el 2018 no se realizó el estudio GEM en Ecuador

**Gráfico 1:** Emprendimientos en Ecuador

**Elaborado:** Fonseca, M. en base a (GEM, 2020)

Bajo estos escenarios turbulentos han sabido ganar fortalezas y convertirse en importantes contribuyentes a la formación del producto interno bruto o por sus siglas PIB. Schumpeter señala que la competencia en la economía capitalista era un proceso dinámico, que resulta incompatible con la concepción neo - clásica del desarrollo como un proceso de progresión armonioso en constante evolución. Niega la posibilidad de alcanzar un equilibrio estático, puesto que serán precisamente los emprendedores quienes a través de su actividad lo modifiquen para establecer nuevas posiciones monopolísticas, a través de la introducción de innovaciones (Sabberi & Hamdan, 2019).

Actualmente en Ecuador el espíritu empresarial, se está convirtiendo en una opción profesional atractiva el porcentaje de personas que se etiquetan a sí mismas como emprendedoras ha aumentado constantemente en los últimos años (Farinha & Nunes, 2018). Motivadas por diferentes razones; sin embargo, la razón que más predomina entre Ecuador, Brasil, Chile y Colombia corresponde a la falta de empleo, lo que se puede evidenciar en el siguiente gráfico.



**Gráfico 2:** Motivación para emprender  
**Elaborado por:** Fonseca, M. en base a (GEM, 2020)

En relación a lo anterior, Folorunsho, Ajisafe, & Olofin (2019) destaca dos razones para interesarse por el emprendimiento en el contexto de las economías en desarrollo:

- Muestran una importante orientación hacia el mercado donde el emprendimiento juega un papel muy relevante.
- El nivel de espíritu empresarial es mucho más alto que en los países desarrollados debido a la existencia de menos barreras de entrada y a la fuerte necesidad de entrar porque muchas personas no pueden encontrar alternativas de empleo.

Savrul (2017) añaden que, en las economías desarrolladas, los recursos para el emprendimiento se pueden obtener de los mercados internos. Esto se vuelve más complicado en los países en desarrollo, lo que los obliga a depender también de los mercados externos.

### 1.1.2 Justificación metodológica

La base de datos se fundamenta en fuentes secundarias disponibles en la página web del Global Entrepreneurship Monitor y la Superintendencia de Compañías Valores y



Seguros de uso libre y público, además, de la información del Banco Central del Ecuador, la cual, se utilizó como elemento importante en el desarrollo de esta investigación, es decir, se utilizaron únicamente fuentes de información secundarias, mientras que, para la elaboración de los fundamentos teóricos, se utilizó diversos repositorios digitales como; Redalyc, Scielo, Scopus, Proquest, entre otros. Además, la investigación se estableció con enfoques tanto cualitativos y cuantitativos, por un lado, el enfoque cualitativo, permitió describir el panorama actual en el que se encuentran los sujetos de estudio, por otro lado, el enfoque cuantitativo, permitió medir la influencia entre las variables en estudio.

### **1.1.3 Justificación practica**

El propósito de esta investigación, es analizar el desarrollo del emprendimiento y el crecimiento económico aplicado en Ecuador, el trabajo de investigación se desarrolló en base a los conocimientos adquiridos en la carrera de economía, aportando información relevante para la toma de decisiones de política pública y la correcta administración de los recursos escasos, siendo los principales beneficiarios el sector empresarial, en el conocimiento de sus habilidades potenciales para cambiar la tendencia financiera de un país y también para los dirigentes de gobierno de turno con bases sólidas, para generar nuevas estrategias que permitan fortalecer este sector de la economía. La investigación aporta de manera significativa en cuanto el perfil de egreso de la carrera que hace hincapié en la capacidad de solucionar problemas financieros, conocer los mecanismos de inversión y financiamiento, interpretación y evaluación de indicadores financieros; por lo tanto, la teoría del apalancamiento y la rentabilidad están alineadas con la preparación académica de la Universidad Técnica de Ambato.

## **1.2 Formulación del problema de investigación**

¿Cómo es el comportamiento de la actividad emprendedora en la zona centro del Ecuador durante el período 2015-2020?

¿Presentan relación el emprendimiento con el crecimiento económico de la región centro?

### **1.3 Objetivos**

#### **1.3.1 Objetivo general**

Analizar los emprendimientos en los sectores de manufactura - comercio y su porte al crecimiento en la zona centro del Ecuador en el período 2015-2020 para identificar posibles relaciones entre las variables de estudio.

#### **1.3.2 Objetivos específicos**

- Determinar el número de entradas brutas salidas brutas entrada neta y turbulencia empresarial en la zona centro del Ecuador en cada año del período estudiado.
- Analizar el crecimiento económico regional mediante el indicador del Valor Agregado Bruto en la zona centro del Ecuador entre los años 2015-2020.
- Comprobar la relación que existe entre la dinámica empresarial en empresas del sector comercio y manufactura con respecto al crecimiento económico de la zona centro del Ecuador entre los años 2015-2020

## **CAPÍTULO II MARCO TEÓRICO**

### **2.1 Antecedentes de investigación**

En el siguiente apartado se evidencia diversos estudios realizadas en la misma línea de investigación, con el propósito de identificar el alcance de los proyectos que anteceden, se analizó diversas metodologías aplicadas y principales resultados que se deseó alcanzar, entre las investigaciones más relevantes se mencionan las siguientes.

En el caso Brasileño se analizó el crecimiento económico y el emprendimiento en diferentes estados e identificaron si existe diferencias entre ellos, utilizando un modelo de datos de panel con el método de momentos generalizados y efectos fijos, dando como principales resultados que la promoción de nuevos negocios en el emprendimiento se convierte en un factor de crecimiento económico, además de ser complementario a otros determinantes, obteniendo un papel similar en todos los estados, independientemente si el estado posee un tamaño económico menor o mayor, es decir, sus efectos en los estados son homogéneos y positivos (Almeida, Valadares, & Santana, 2017).

En el estudio denominado, “Análisis del emprendimiento temprano de las industrias estratégicas en el principal puerto del Ecuador en el PERÍODO 2012-2016”, utilizando fuentes secundarias de información pertenecientes a la Superintendencia de Compañías del Ecuador, Servicio de Rentas Internas del Ecuador y Banco Central del Ecuador. En base a la información recolectada se calculó la tasa de actividad emprendedora temprana y el porcentaje de las empresas establecidas en la provincia de Guayaquil, la metodología utilizada corresponde mínimos cuadrados ordinales, dando como resultado la comprobación de la hipótesis, es decir, existe una incidencia de la TEA, las empresas establecidas y el crecimiento económico, además, se comprobó de forma empírica que la TEA y la tasa de empresas establecidas explican en un 97.07% el crecimiento económico de la provincia de Guayaquil especialmente en los textiles, confecciones, alimentos y bebidas procesadas donde se evidencia altas tasas de entrada nacientes y nuevas, además, se constató que existe una relación inversa entre el desempleo y el emprendimiento (Carrasco & Pacheco, 2020).

En el estudio elaborado por Celestino & Mendoza (2019) se plantea como objetivo determinar la influencia del emprendimiento sobre el crecimiento económico en el Perú, utilizando información correspondiente al período 2007-2017 efectuando modelos de regresión múltiple, identificando que por cada incremento de 1% en el número de empresas la tasa de crecimiento del producto interno bruto per cápita aumenta aproximadamente 0.68% evidenciando empíricamente que la importancia del emprendimiento logró una mayor tasa de homogeneidad en el crecimiento económico.

En la investigación realizada por Stam & Stel (2019) se investigó de forma empírica el efecto del espíritu empresarial en la economía crecimiento a nivel de país utilizando como fuentes de información datos del Global Entrepreneurship Monitor, lo que permitió hacer una distinción entre los efectos del espíritu empresarial general y orientado al crecimiento. Se identificó pruebas empíricas del impacto de la actividad empresarial en el crecimiento del PIB durante un período de cuatro años durante una muestra de 36 países. El análisis empírico sugiere que el espíritu empresarial no tiene un efecto sobre el crecimiento económico en los países de bajos ingresos, en contraste con la transición y países de altos ingresos donde el espíritu empresarial especialmente orientado al crecimiento parece contribuir en gran medida al crecimiento macroeconómico.

Para Campuzano, Chuquirima, Romero, & Cedillo (2019) tomando como referencia el reporte Doing Business 2018 y el reporte realizado por el Global Entrepreneurship Monitor 2017 adicionando las normas creadas en los últimos 10 años aplicando en base a un enfoque mixto, es decir, tanto cualitativo como cuantitativo, entre los principales hallazgos obtenidos se identifican que las políticas públicas tomadas desde el año 2010 han generado un entorno favorable para mejorar el posicionamiento de este país en la forma de hacer negocios rentables, además, se establece la existencia de una relación positiva entre la actividad emprendedora y el crecimiento económico.

En la investigación realizada por Stoica, Roman, & Rusu (2020) examina el efecto potencial de diferentes tipos de emprendimiento (emprendimiento en etapa temprana, emprendimiento impulsado por oportunidades). Es decir, analiza el comportamiento del emprendimiento con el crecimiento económico, empleando una metodología

empírica en base a datos de panel, que cubren 17 años (2002-2018) en 22 países europeos. Los resultados sugieren que los tipos del espíritu empresarial tienen un mayor impacto en el crecimiento económico para toda la muestra de países europeos mencionando que algunos tipos de emprendimiento son más importantes que otros. Además, los autores afirman que el espíritu empresarial impulsado por oportunidades y el espíritu empresarial en etapa inicial serían factores clave para estimular el crecimiento económico en países europeos.

Acorde a lo mencionado por González, Portillo, & Díaz (2020) quienes afirman que “la mayor parte de la literatura científica asume que la actividad empresarial, en un sentido amplio, es positiva para el crecimiento económico” en el estudio realizado se analizan 74 economías en un período de 6 años, identificando aquellos factores relacionados simultáneamente con el espíritu emprendedor y el crecimiento económico. Se evidencia como principales resultados que la actividad empresarial juega un papel diferente dependiendo de la etapa económica del país en cuestión. Por otro lado, los países menos desarrollados no deberían basarse en un espíritu empresarial genérico si el objetivo que persiguen es promover el crecimiento económico.

En la investigación denominada: “Retos y desafíos para el crecimiento económico de los países miembros de la integración económica de América Latina” elaborado por Camargo & Carvajal (2020) se analizó el emprendimiento de alto potencial, identificando que los emprendedores se benefician de forma mínima por sus actividades, sin embargo, estos emprendedores son esenciales como agentes de cambio que pueden transformar las comunidades. En la investigación elaborada por Morán (2020) analiza el emprendimiento en Ecuador y su aporte al crecimiento económico, en un PERÍODO de tiempo de 2013-2017, empleando un enfoque cuantitativo, no experimental, longitudinal, identificando que tan solo el 22% de todos los emprendimientos llegan a una tercera fase, además, la proporción entre los negocios establecidos sobre la TEA muestra que más de la mitad de los emprendimientos no llegan a convertirse en negocios establecidos, manteniendo este resultado a lo largo de los años, con una variación promedio del 0.52%.

En la investigación realizada por Álvarez, Giraldo, & Martínez (2014) aborda al emprendimiento empresarial como una estrategia para el desarrollo económico, ubicando el campo de estudio el sector de Antioquia en Colombia, empleando un análisis descriptivo de las ‘fuentes de información primarias y secundarias, se ha identificado como principales resultados que el emprendimiento no solo beneficia a quien se aventura a emprender sino que tiene un efecto directo sobre el resto de la sociedad, además, el emprendimiento empresarial o de oportunidad presentó una correlación positiva con el crecimiento económico medido a través del PIB.

La investigación desarrollada por Ospina & Alvarado (2020) identifica el aporte generado por el emprendimiento al crecimiento económico de la región e identifica ciertos factores del emprendedor que permiten promover al desarrollo de negocios en beneficio de la región fortaleciendo la creación de nuevas empresas, aplicando una metodología cualitativa iniciando con un estudio de conceptos como emprendimiento, desarrollo económico y su relación como principales resultados se encuentra un departamento con riquezas poco explotadas con altos índices de desempleo, múltiples problemas sociales, además, se identifica que los esfuerzos gubernamentales no son tan efectivos dando lugar a la creencia que la tasa de tributación excesiva puede ser una de las razones que explicarían la presencia de altos índices de informalidad.

Estudios enfocados al análisis del espíritu empresarial en la eurozona examinan variables como; aumento de la competencia global, dinámica económica en diferentes regiones, crisis financiera y la incertidumbre política dentro de la zona, el estudio investiga las relaciones causales de Granger entre el desarrollo del espíritu empresarial, la innovación y el crecimiento económico para una muestra de los países de la zona euro para el período 2001-2016. Utilizando un modelo de corrección de errores vectoriales, el estudio encuentra que, a largo plazo, tanto el espíritu empresarial como la innovación estimulan el crecimiento económico. A corto plazo, existen fuertes vínculos causales, pero no siempre son uniformes. Los resultados revelan que los países de la eurozona deberían basar sus estrategias de crecimiento en políticas que promuevan la innovación y políticas que creen incentivos para el espíritu empresarial (Pradhan, Arvin, Nair, & Bennett, 2020).

En el estudio denominado “Do innovation and entrepreneurship have dominant roles in economic growth? a new perspective of developed countries” realizado por Satrovic, Muslija, & Abul (2020) se postulan como objetivo en tres aspectos; innovación, actividad empresarial y crecimiento económico en un período entre 2001-2014, analizando propiedades estacionarias de las variables utilizando modelos VAR trimestrales, identificando que la actividad empresarial responde positivamente al crecimiento económico, además, en cuanto a las variables analizadas presenta un nexo causal de Granger sugieren que no existe un vínculo causal con el crecimiento económico, es decir, el crecimiento económico y el espíritu empresarial es unidireccional, sin embargo, el coeficiente obtenido entre las variables en estudio presenta bajos niveles dando señal que solo las tareas y roles definidos de los emprendedores pueden impulsar el crecimiento económico en un nivel micro.

Mientras que en la investigación realizada por Egboga & Zubairu (2020) busca indagar si el emprendimiento ha sido una herramienta efectiva para el crecimiento económico, dando como resultados que el emprendimiento global ha sido una herramienta efectiva para el crecimiento económico y que el grado de efectividad aumenta con los niveles de ingresos nacionales o el grado de desarrollo económico.

En el estudio realizado por Ramos, Araújo, & Nunes (2020) analiza el efecto de las tasas de crecimiento económico, desempleo y generación de emprendimientos en el estado de Rio Grande, la investigación contrastó la hipótesis en el que existe una relación positiva entre las variables de estudio, utilizando una metodología cualitativa y cuantitativa con una base de datos elaborada por 167 municipios del estado, se procedió a emplear el modelo regresión múltiple, dando como principales resultados que existen una relación positiva entre el espíritu empresarial y el crecimiento económico, es decir, la actividad empresarial en el estado se puede explicar por aumentos en el crecimiento económico y las tasas de desempleo en función de las motivaciones, oportunidades y necesidades.

Otras investigaciones han analizado la importancia de la actividad empresarial para el crecimiento económico desde un punto de vista con menores regulaciones, el estudio

busca determinar el beneficio del espíritu empresarial en los países en desarrollo (Janssen, 2020).

## **2.2 Fundamentos teóricos**

### **Producto interno bruto del Ecuador**

El producto interno bruto o por sus siglas PIB fue utilizado por primera vez en la década de 1930 para ayudar al continente americano a salir de la gran depresión, en ese momento, el gobierno carecía de datos completos sobre el estado de la economía, lo que dificulta saber si las respuestas de política están funcionando o no. El sistema de cuentas nacionales desarrollado por Kuznets demostró ser invaluable durante la Segunda Guerra Mundial, permitiendo a Estados Unidos ubicar la capacidad no utilizada en la economía y exceder la producción a niveles que muchos habían creído imposibles (Issler & Miranda, 2019). En 1953, las Naciones Unidas publicaron sus estándares internacionales para un sistema de cuentas nacionales. Las ideas de Simon Kuznets se habían globalizado, mediante una adecuada gestión fiscal y conocimiento detallado del desempeño financiero, los economistas comenzaron a creer que finalmente podrían dominar el temido "ciclo económico" y garantizar una prosperidad creciente (Kennedy, Pacífico, & Sánchez, 2018).

De forma teórica, el PIB se puede ver de tres formas diferentes acorde a lo mencionado por (Ortiz, Hernández, & Martínez, 2020, pág. 99).

- El enfoque de producción suma el "valor agregado" en cada etapa de la producción, donde el valor agregado se define como ventas totales menos el valor de los insumos intermedios en el proceso de producción.

Al hacer los cálculos, la mayoría de los países siguen estándares internacionales establecidos, el estándar internacional para medir el PIB está contenido en el sistema de cuentas nacionales, 1993, elaborado por la Fondo Monetario Internacional, la Comisión Europea, el Organización para la Cooperación Económica y el Desarrollo, las Naciones Unidas y el Banco Mundial (Ortiz, Hernández, & Martínez, 2020).



## **Producto interno bruto real o PIB real**

El PIB recopila valores con precios corrientes o nominales y esto no permite comparar dos períodos sin hacer ajustes por inflación, para determinar el PIB real o su valor nominal se debe ajustarse los cambios de precios identificando si el valor de la producción ha aumentado o simplemente porque los precios han incrementado. Para realizar el proceso antes mencionado se utiliza una herramienta estadística llamada deflactor de precios para ajustar el PIB de precios nominales a constantes. La tasa de crecimiento del PIB real se utiliza a menudo como indicador de la salud general de la economía, en términos generales, un aumento de El PIB real se interpreta como una señal de que la economía está funcionando bien (Vega & Velásquez, 2021).

Anteriormente se creía que cuando el PIB real crece con fuerza, el empleo probablemente aumente a medida que las empresas contraten más trabajadores para sus fábricas y sus habitantes tienen más dinero en el bolsillo. En la actualidad, las preocupaciones van en la dirección opuesta, después de varios años de crecimiento fuerte del PIB real, muchos países están experimentando una desaceleración y se estima que el PIB real ha disminuido en varios países industriales. Las economías a veces se encuentran en períodos de auge, y a veces períodos de crecimiento lento o incluso recesión (con este último a veces se define como dos trimestres consecutivos en el que la producción disminuye) (Vigliarolo, 2021).

## **Crecimiento económico**

El crecimiento económico es una de las nociones más importantes del mundo, a pesar de las críticas de que el nivel y la tasa de crecimiento no siempre reflejan el nivel real de la calidad de vida de una población. La principal medida de prosperidad económica se mide a través del PIB, sin embargo, esta medida tiene algunos inconvenientes; primero, no registrar el volumen de producción obtenido del mercado informal, conocido como el "mercado negro", lo que significa que no se incluyen todas las transacciones económicas en el volumen total de producción generada. En segundo lugar, el crecimiento económico no tener en cuenta los cambios en la cantidad de tiempo dedicado al trabajo, que obviamente afecta el bienestar de la sociedad.

Finalmente, la medida del crecimiento económico no incluir los procesos negativos asociados con las actividades económicas, tales como contaminación ambiental, su progresiva degradación o contaminación acústica. Sin embargo, a pesar de todos estos inconvenientes, el crecimiento económico sigue siendo el principal medida de las condiciones socioeconómicas de los ciudadanos de un país (Veliz, 2021).

El crecimiento económico puede considerarse un factor principal del bienestar y la prosperidad de miles de millones de personas. La industrialización y los avances tecnológicos han dejado una brecha entre los países desarrollados y los más pobres. Por ejemplo, ahora, en el siglo XXI, el PIB per cápita de muchos países más pobres es más bajo que el PIB per cápita de Europa en el siglo XIX. El crecimiento económico fue un pináculo del siglo XX que aseguró el desarrollo del mundo occidental y mejoró para muchas personas los estándares de salida. (Teodor & Constantinescu, 2021).

Fernandez (2020) afirmó que el crecimiento económico es el aumento del PIB real o PIB per cápita, es decir, un aumento del producto nacional que se mide en precios constantes. El crecimiento económico está influenciado por factores directos, por ejemplo; los recursos humanos (aumentar la población activa, invertir en capital humano), los recursos naturales (tierra, recursos subterráneos), el aumento del capital empleado o los avances tecnológicos. El crecimiento económico también está influenciado por factores indirectos como las instituciones (instituciones financieras, administraciones privadas, etc.), el tamaño de la demanda agregada, las tasas de ahorro y las tasas de inversión, la eficiencia del sistema financiero, las políticas presupuestarias y fiscales, la migración de mano de obra, capital y la eficiencia del gobierno.

### **Determinantes del crecimiento económico**

Los determinantes del crecimiento económico son factores interrelacionados que influyen en la tasa de crecimiento de una economía. Hay seis factores principales que determinan el crecimiento, de las cuales se clasifican en dos parte, en primer lugar se agrupan en determinante de la oferta y en segundo lugar se agrupan en eficiencia de la demanda (Chamba, Bermeo, & Campuzano, 2021).

- Se consideran los cuatro factores de oferta (recursos naturales, bienes de capital, recursos humanos y la tecnología) los cuales tienen un efecto directo sobre el valor de los bienes y servicios suministrados.
- El crecimiento económico medido por el PIB significa el aumento de la tasa de crecimiento del PIB, pero lo que determina el aumento de cada componente es muy diferente.
- El gasto público, la formación de capital, la inversión pública o privada, las tasas de empleo, los tipos de cambio, etc. tienen diferentes impactos en el crecimiento económico y debemos tener en cuenta que estos determinantes tienen diferentes implicaciones si los estados están desarrollados o no.

También hay factores y eventos sociopolíticos que tienen una gran influencia en el avance económico de un país. También existen diferencias entre los determinantes económicos y no económicos. Los determinantes "próximos" o económicos se refieren a factores como la acumulación de capital, el progreso tecnológico, el trabajo y las fuentes "últimas" o no económicas se refieren a factores como la eficiencia del gobierno, las instituciones, los sistemas políticos y administrativos, los factores culturales y sociales, la geografía y la demografía (Camargo & Carvajal, 2020).

### **Emprendimiento**

Además, la definición de emprendimiento ha sido ampliamente propagada en algunos países en los últimos años, esto debido a que con el creciente avance de las tecnologías era necesario que las organizaciones se adaptasen al nuevo modelo económico, debido a un gran número de fracasos en pequeñas empresas que no resisten dicha competitividad se ha considerado que uno de las principales causas para este comportamiento radica en la política que adoptan las organizaciones, esto por el desconocimiento de los administradores en cuanto a la reducción de costos o la falta de adherencia (Druan, 2019).

El emprendimiento por su parte mantiene una alta diversidad de enfoques, se puede entender como un proceso de generación empresarial que engloba el estudio de las condiciones económicas, del mercado, legal regulatorias, financieras, personales y del emprendimiento. Es decir, abarca todo el proceso desde identificar la oportunidad y del emprendedor. Es decir, abarca todo el proceso desde identificar la oportunidad de emprendimiento, su puesta en marcha y sostenibilidad en el tiempo bajo la visión de innovación (Janssen, 2020).

En la presente investigación se reconoce al emprendedor como el agente que asume riesgos sin poseer un retorno seguro. Además es aquel individuo que mantiene características personales de liderazgo, previo, evaluación e innovación, quien puede convertir una zona de bajo rendimiento a una de alta productividad. Adicionalmente se considera necesario hacer una breve diferenciación entre emprendedor y empresario (Párraga, Mendoza, & Intriago, 2017):

Emprendedor y empresario no son lo mismo, aunque muchos utilizan el término como sinónimo; el emprendedor es quien utiliza el ingenio, la audacia, el entusiasmo, la ilusión y la insatisfacción laboral para realizar un cambio a través de la innovación de las ideas, los productos o los procesos, sin que esto implique necesariamente su participación en la creación o dirección de las empresas. Por otra parte, el empresario es quien invierte en la empresa capital propio o ajeno y la dirige con la finalidad de obtener un rendimiento (Druan, 2019).

Tomando en cuenta las definiciones antes mencionadas del emprendedor en la actualidad se han sumado desarrollos a favor de los mismos, lo cual ha servido como insumo para alimentar la constante innovación que los debe caracterizar. Los avances tecnológicos, como en muchos otros campos, deben convertirse en las herramientas que mantengan a la vanguardia a los emprendedores (Justo, 2017).

### **La importancia del dinamismo en el emprendimiento**

Hay quien dice que esta revolución fue la que introdujo el capitalismo, lo que conllevó a un cambio real en el proceso de producción y de cierto modo ya se puede ver en este movimiento el espíritu emprendedor a través del cambio y la innovación (Vázquez, 2015).

En la historia de la humanidad, los procesos de cambio han sido relevantes en la medida en que progresa y avanza la sociedad, este avance se puede medir por múltiples alternativas, si bien es cierto que el aspecto económico es un hecho importante a la hora de evaluar el éxito de aquel progreso, existen otros ámbitos como el político social, cultural que son parte integra de una sociedad y que al final el avance se debe concebir en todas estas esferas.

El emprendimiento se considera según este enfoque como el motor para el crecimiento económico de una nación, esto debido a que catalizan el cambio y la innovación, mejora en la rivalidad y la competencia entre las empresas, lo cual se refleja en el desarrollo, aunque el impacto que puede generar es diferente para diversos países con las mismas condiciones. Desde una racionalidad económica los emprendedores identifican oportunidades de mercado influyen en variables macroeconómicas como PIB, y empleo (Molina, López, & Contreras, 2014).

El conocimiento es visto como una externalidad positiva en las económicas de escala, exponiendo al conocimiento como uno de los factores que explica el crecimiento económico de una nación (Zamora, 2018). La comercialización de ideas y conocimiento, toman el papel de spillover de conocimiento, el cual, contribuirá al crecimiento económico, en este sentido se afirma que el espíritu empresa se identifica como uno de los mecanismos para facilitar la transferencia del conocimiento (Alean, Río, Trujillo, & Arias, 2017).

### **Motivación para iniciar una empresa**

De tal forma que se define como emprendedor a un individuo que es capaz de identificar y crear oportunidades e innovaciones, desplegando recursos que le permitan extraer los máximos beneficios de tales innovaciones, los emprendedores poseen atributos personales comunes, siendo los más frecuentes la necesidad de logro, el autocontrol, la propensión a la exposición al riesgo, la tolerancia a la ambigüedad, la autoestima confianza e innovación (Justo, 2017).

La influencia de los rasgos de personalidad puede ser más fuerte en los emprendedores que en la mayoría de las otras profesiones, la motivación para el logro es favorable tanto para la fundación como para el éxito empresarial (Párraga, Mendoza, & Intriago, 2017). Vázquez (2015) habían indicado que las expectativas de capacidad son un predictor sólido de las decisiones de puesta en marcha de nuevas empresas, mientras que las expectativas de resultados juegan un papel marginal.

- **Actitud**

En cuanto a la actitud de los emprendedores las investigaciones realizadas por Justo (2017) mencionan a la actitud como un proceso emocional, perceptivo y cognitivo del mundo individual, mientras que, Zamora (2018) argumenta que si el individuo cree que su actividad emprendedora trae un resultado positivo, comienza su disposición a convertirse en emprendedor, además, que la actitud tiene un efecto positivo en la intención individual de convertirse en emprendedor. Finalmente, los jóvenes tienen una actitud para convertirse en emprendedores.

- **Control conductual percibido**

El control conductual percibido describe la percepción de la facilidad o dificultad de una tarea en particular, el control de la conducta percibida permite al individuo realizar tareas de acuerdo con su capacidad. El comportamiento percibido incrementa la identificación de nuevas oportunidades comerciales. (Carrasco & Pacheco, 2020) Afirman que el control conductual percibido favorece la creación de intenciones empresariales positivas tanto directa como indirectamente. Druan (2019) reportaron que el impacto de PBC disminuye en la motivación para convertirse en empresario cuando las disponibilidades laborales son mayores. Gary (2016) informaron que los jóvenes en ocasiones juzgan mal el logro o el fracaso empresarial debido a su PBC. Egboga & Zubairu (2020) informaron que el control conductual percibido tiene un efecto positivo significativo sobre la intención emprendedora.

## El espíritu de emprendimiento o el empresario

"Se trata de ver el panorama general y pensar como un propietario", es decir, sacudirse el manto de la complacencia y buscar nuevas oportunidades" (Alean, Río, Trujillo, & Arias, 2017). El espíritu empresarial, entonces, es el control y despliegue de recursos para crear una organización económica innovadora (o red de organizaciones) con el propósito de ganar o crecer en condiciones de riesgo e incertidumbre.

<b>Características del emprendedor</b>	
Factores generadores	Contienen las características esenciales en el espíritu emprendedor de índole intrapersonal
Primer nivel	Creatividad Fuerte voluntad Vanidad
Segundo nivel	Nivel de profesionalidad alto Confianza en las personas al inicio Selección de personal adecuado
Tercer nivel	Buen carácter Independencia
<b>Factores generadores</b>	
<b>Contienen las características que contribuyen a desarrollar el espíritu emprendedor</b>	
Primer nivel	Ambición Buscar personas para el equipo Espíritu de sacrificio Arriesgado
Segundo nivel	Insatisfacción laboral Necesidad Audacia
Tercer nivel	Ilusión

**Tabla 1:** Características del emprendedor

**Fuente:** Boudreaux & Caudill (2019)

## Relación del emprendimiento y el crecimiento económico

Varios investigadores argumentan que el espíritu empresarial puede generar una contribución al crecimiento económico sirviendo como medio para introducir innovaciones, conocimientos efectos de contagio, aumento de la competencia y aumento de la variedad de negocios. La contribución del espíritu empresarial al crecimiento económico y al desarrollo de una economía es ampliamente discutida y aceptada (Janssen, 2020). Considerando la etapa de desarrollo económico de un país, han encontrado que la relación entre el espíritu empresarial (propiedad de la empresa) y

el producto per cápita puede tener forma de U. sin embargo, se ha enfatizado que el espíritu empresarial es un determinante importante de crecimiento económico, pero se omitió del modelo neoclásico de crecimiento, que vinculaba la mano de obra y capital a la producción. Estos autores defendieron el impacto positivo del espíritu empresarial en crecimiento y desarrollo económico (Egboga & Zubairu, 2020).

En los tiempos modernos, un emprendedor se puede definir como una persona que ve una oportunidad en el mercado, reúne recursos, establece y hace crecer un negocio hacia la satisfacción de las necesidades del mercado, es decir, un emprendedor suele soportar los riesgos del emprendimiento y cosecha su recompensa que es la ganancia obtenida si el negocio tiene éxito. Un emprendedor también se considera un agente económico que es capaz de percibir las oportunidades del mercado y reúne los factores de producción necesarios para aprovechar oportunidades específicas (Lupiáñez, Priede, & López, 2014). Acorde al concepto dado por Mayer, Blanco, & Alonso (2019), “un emprendedor es una persona que crea un nuevo negocio frente al riesgo y la incertidumbre con el propósito de lograr crecimiento y ganancias identificando oportunidades significativas y reuniendo los recursos necesarios para capitalizarlas” (pág. 111).

### **2.3 Formulación de hipótesis**

**Hipótesis 1:** El emprendimiento incide en el valor agregado bruto del sector comercio de la región centro

**Hipótesis 2:** El emprendimiento incide en el valor agregado bruto del sector manufactura de la región centro



## **CAPÍTULO III METODOLOGÍA**

En el siguiente apartado se muestra la descripción detallada de la línea metodológica utilizada en el desarrollo del presente trabajo de investigación, es decir, se detalla los tipos de enfoques utilizados, modalidades de investigación, población de estudio, herramientas de recolección de datos y finalmente el tratamiento de la información mediante la estimación del modelo econométrico.

### **3.1 Recolección de la información**

Para el desarrollo de la investigación se consideró analizar a todas las empresas dedicadas a la industrias manufactureras y comercio establecidas acorde al Clasificación Internacional Industrial Uniforme: C y G respectivamente. Pertenecientes en la zona centro del Ecuador en el grupo poblacional se analiza el rendimiento financiero de aquellas empresas que son obligadas a llevar contabilidad con el propósito de identificar el aporte a la economía del sector y se analizarán las siguientes cuentas financieras.

---

#### **Cuentas financieras**

---

Activo patrimonio

Ingreso por venta

Pasivo corriente

---

**Tabla 2:** Cuentas financieras

**Elaborado por:** Fonseca M. (2021).

En base a lo antes mencionado, se procedió a tomar un enfoque cuantitativo y cualitativo, para Fuster (2019) se considera que el principal objetivo del enfoque cualitativo es la descripción de las cualidades de los elementos de estudio buscando el entendimiento profundo en lugar de la exactitud. En cuanto al desarrollo del presente trabajo se obtuvo información referente al comportamiento de los emprendimientos y negocios establecidos en la zona centro del país la cual fue procesada en base a estadística descriptiva y permitió analizar el comportamiento a lo largo del tiempo de estudio. Mientras que, para el enfoque cuantitativo se mencionan las palabras de Rivadeneira (2017) quien afirmó para el enfoque cuantitativo se basa en el rigor que exige la objetividad apoyados en el método hipotético deductivo la experimentación y

las técnicas estadísticas. Aplicando el enfoque cuantitativo al desarrollo del presente proyecto de investigación permitió la recolección de datos para la comprobación de hipótesis planteada en base a modelos de correlaciones de Pearson y mínimos cuadrados ordinales, de los cuales se detallarán más adelante.

Adicionalmente la investigación toma un enfoque descriptivo ya que se detalla en el panorama o situaciones que atravesaron las empresas en estudio recolectando información sobre la relación entre el nivel del emprendimiento y el crecimiento económico y posteriormente se analizó minuciosamente los resultados obtenidos con el propósito de extraer generalizaciones significativas que contribuyen al conocimiento. Adicionalmente, se considera como una investigación correlacional ya que consiste en la medición de las variables en estudio, es decir, se analiza la magnitud del comportamiento para ambas variables y su relación en cuanto al comportamiento en el tiempo, de esta manera las variables pueden hallarse estrechamente o parcialmente relacionadas entre sí, sin embargo, es posible que no exista entre ellas relación alguna.

### **3.1.1 Población y muestra**

Como se mencionó anteriormente la población de estudio se encuentra conformada por las empresas dedicadas a las actividades de manufactura y comercio ubicadas en la región centro del Ecuador o zona 3, Tras la recolección de datos necesario para las variables en estudio (entrada bruta, salida bruta, entrada neta y turbulencia) se procedió a relacionarlas con las variables macroeconómicas que demuestren crecimiento económico regional (VAB provincial) y se procedió al respectivo análisis.

### **3.1.2 Fuentes primarias y secundarias**

La investigación se centra únicamente en la utilización de fuentes secundarias como: referentes bibliográficos y documentales, artículos científicos, repositorios de información económica, entre otros, los primeros son libros relacionados a las áreas de crecimiento económico, desarrollo, el espíritu emprendedor, teorías del crecimiento económico, estos repositorios digitales sustentaron al marco teórico que describan al

espíritu del emprendimiento como generador de crecimiento económico. Finalmente, los portales web sustentan los datos recolectados sobre las variables en estudio son: Servicio de Rentas Internas (SRI) y el portal de la Superintendencia de Compañías, Valores y Seguros (SUPERCIAS).

Se utiliza el portal perteneciente al Servicio de Rentas Internas con el propósito de recolectar las fechas de las empresas nacientes y las que cerraron sus actividades, mientras que, el portal de la Superintendencia de Compañías se utilizó los estados de resultados y financieros de cada una de las empresas en el sector de estudio.

### Instrumentos de recolección de datos

Para la recolección de información de datos es necesario la aplicación una ficha de observación, esto permite la recolección de forma ordenada y esquematizada anual por cada provincia y tipo de actividad económica. La herramienta ficha de observación presenta el siguiente esquema:

Año	Razón Social	Cuentas Financieras				Utilidad
		Total Activos	Total Pasivos	Total de Patrimonio	Total de Ingresos	
2012	$X_i$	$X_i$	$X_i$	$X_i$	$X_i$	$X_i$
2012	$X_i$	$X_i$	$X_i$	$X_i$	$X_i$	$X_i$
2013	$X_i$	$X_i$	$X_i$	$X_i$	$X_i$	$X_i$
2013	$X_i$	$X_i$	$X_i$	$X_i$	$X_i$	$X_i$
2014	$X_i$	$X_i$	$X_i$	$X_i$	$X_i$	$X_i$
2014	$X_i$	$X_i$	$X_i$	$X_i$	$X_i$	$X_i$
.	.	.	.	.	.	.
.	.	.	.	.	.	.
2019	$X_n$	$X_n$	$X_n$	$X_n$	$X_n$	$X_n$

**Tabla 3:** Ficha de observación

**Elaborado por:** Fonseca M. (2021).

### 3.2 Tratamiento de la información

El objetivo de la investigación es comprobar mediante modelos de mínimos cuadrados ordinales la relación e incidencia de la dinámica empresarial (entrada bruta, salida bruta, entrada neta, turbulencia) y el emprendimiento (empresas nacientes, nuevas y establecidas), una vez que se han obtenidos estos resultados se procedió a describir el

comportamiento financiero de las empresas, utilizando tres índices de rentabilidad, los cuales son: rentabilidad sobre el activo (ROA), rentabilidad sobre el patrimonio ROE y rentabilidad sobre las ventas ROS, adicionalmente, se analiza el crecimiento económico regional medido a través del VAB provinciales en los años de estudio.

Se utilizó el método de mínimos cuadrados ordinarios MCO ya que es el análisis más común de regresión lineal y permitirá establecer una relación funcional entre la variable dependiente e independiente. El método de mínimos cuadrados ordinales permitió determinar los parámetros de la función que demuestre de mejor manera el comportamiento de los datos, minimizando la suma de cuadrados de las diferencias de los errores, dando como resultado el comportamiento de la variable dependiente condicionada a los valores dados de la variable explicada. Su expresión matemática es:

$$y = \beta_0 + B_1X_1 + \mu$$

**Donde:**

$y$ = Variable dependiente

$\beta_0$  = Coeficiente o intercepto

$\beta_1$  = Coeficiente

$X_1$ = Variable dependiente

$\mu$ = Término estocástico o de error

### 3.3 Operacionalización de las variables

#### 3.3.1 Variable independiente

Concepto	Dimensiones	Indicadores	Técnicas e instrumentos
<p>En términos económicos, “emprender” es iniciar la búsqueda de generación de valor, a través de la creación o expansión de una actividad económica por medio de la identificación y explotación de nuevos productos, procesos o mercados (Ramos, Araújo, &amp; Nunes, 2020).</p>	Entrada Bruta	Número de empresas nacidas en cada año 2015-2020	<p><b>T:</b> Observación <b>I:</b> Ficha de Observación</p>
	Salido Bruta	Número de empresas cerradas en cada año 2015-2020	
	Entrada Neta	Entrada bruta de empresas – Salida bruta de empresas	
	Turbulencia	Entrada Bruta empresas + Salida bruta de empresas	
	Rentabilidad	$Roa = \frac{\text{Ingreso neto}}{\text{Total de activos}}$ $Roe = \frac{\text{Ingreso neto}}{\text{Total de patrimonio}}$	

**Tabla 4:** Operacionalización de variable independiente

**Elaborado por:** Fonseca M. (2021).

### 3.3.2 Variable dependiente

Concepto	Dimensiones	Indicadores	Técnicas e instrumentos
El crecimiento económico es un proceso encauzado e incentivado desde la política económica y demás instrumentos económicos diseñados y adoptados por el aparato de Estado para incluir en la construcción de los mercados y su expansión mediante la acumulación de capital físico, capital humano y cambios tecnológicos.	VAB Provincial	VAB zonal anual en miles de dólares	<b>T:</b> Observación <b>I:</b> Ficha de Observación

**Tabla 5:** Operacionalización de variable dependiente

**Elaborado por:** Fonseca M. (2021).

## **CAPÍTULO IV ANÁLISIS E INTERPRETACIÓN**

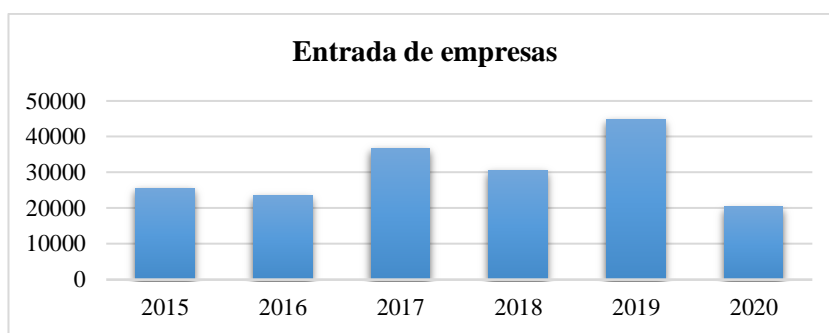
### **2.4 Resultados y discusiones**

En el siguiente apartado se muestran los resultados descriptivos y cuantitativos obtenidos del grado de emprendimiento en la zona de planificación 3, entre los años 2015-2020. Es decir, se describe y analiza las entradas y salidas brutas lo que permitió calcular el indicador denominado turbulencia del emprendimiento y representa la diferencia para las entradas y salidas brutas de cada año respectivamente, y se representa de forma general a nivel nacional y según sus desagregados por provincia adicionalmente se relaciona el valor agregado bruto provincial en los años respectivo. Con lo antes mencionado, el estudio del crecimiento económico medido por el valor agregado bruto en la zona de planificación 3, buscó identificar la importancia que genera la actividad económica de un país.

El desarrollo de este capítulo comprende el cálculo de las variables y los indicadores que permitan evaluar el rendimiento financiero de los nuevos emprendimientos creados a lo largo del PERÍODO 2015-2020 y cómo influye el emprendimiento con el crecimiento económico, esto con el propósito de dar cumplimiento a cada uno de los objetivos planteados en el presente proyecto de investigación. En consecuencia, en el siguiente apartado se estructura en base a dos partes, por un lado, se analiza el desarrollo del emprendimiento y, por otro lado, se desarrolla el desempeño financiero del sector de manufactura y comercio. En base a lo antes mencionado se procedió a realizar una comparativa de resultados y hallazgos identificados de manera que se puedan interpretar de forma dinámica.

<b>Entrada de emprendimientos</b>		
<b>Años</b>	<b>Casos</b>	<b>Frecuencia</b>
2015	25557	14%
2016	23498	-13%
2017	36699	20%
2018	30574	-17%
2019	44868	25%
2020	20339	-11%
<b>Total general</b>	<b>181535</b>	<b>100%</b>

**Tabla 6:** Entrada de emprendimientos  
**Elaborado por:** Fonseca M. (2021).



**Gráfico 3:** Entrada de emprendimientos  
**Elaborado por:** Fonseca M. (2021).

### **Análisis e interpretaciones**

En cuanto al ingreso de empresas en los años de estudio se evidencia tendencias tanto positivas como negativas si examinamos el mayor número de empresas creadas le corresponde al año 2019 con un total de 44868 empresas, seguido del año 2017 con 36699 empresas, mientras que, el año con la menor cantidad de empresas creadas corresponde al año 2020, este comportamiento es debido a la presencia de la pandemia producida por el virus Covid-19, Varios autores como Vélez, Márquez, & González (2021) mencionan que la pandemia provocó cierres de negocios ya establecidos, y cuyos nuevas acciones de emprendimiento implicaron alto riesgo de fracaso, si bien es cierto existió un número considerable en la creación de empresas muy similar al año 2016 sin embargo estos emprendimientos no sobrepasaron los 3 meses, acorde a lo manifestado los ecosistemas de emprendimiento de américa latina y el caribe frente al COVID-19 mencionó que un 80% de los emprendimiento instalados se vieron afectados por la crisis sanitaria. A continuación, se desagrega las diferentes empresas creadas acorde a su respectiva provincia.

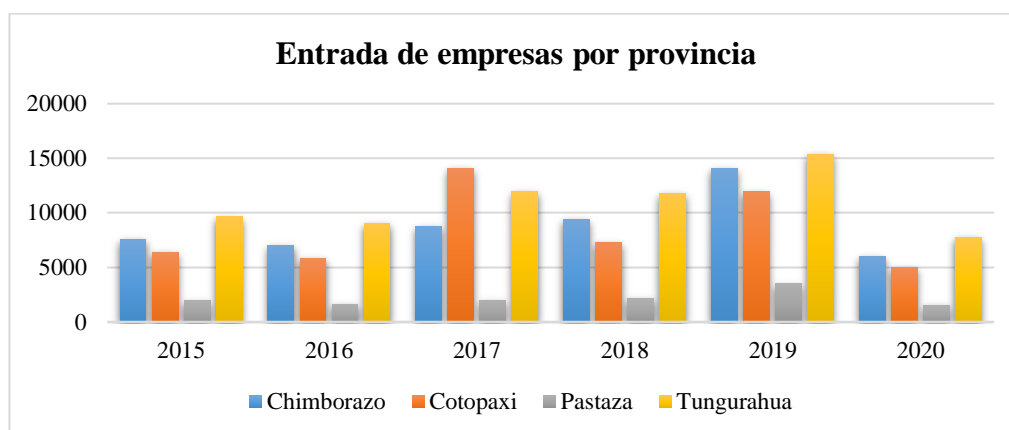


## Entrada bruta de empresas

Provincia	2015	2016	2017	2018	2019	2020	Total general
Chimborazo	7576	7011	8721	9407	14102	6041	<b>52858</b>
Cotopaxi	6401	5814	14066	7298	11930	5008	<b>50517</b>
Pastaza	1947	1649	1968	2126	3497	1521	<b>12708</b>
Tungurahua	9633	9024	11944	11743	15339	7769	<b>65452</b>
<b>Total general</b>	<b>25557</b>	<b>23498</b>	<b>36699</b>	<b>30574</b>	<b>44868</b>	<b>20339</b>	<b>181535</b>

**Tabla 7:** Entrada bruta de empresas

**Elaborado por:** Fonseca M. (2021).



**Gráfico 4:** Entrada bruta de empresas

**Elaborado por:** Fonseca M. (2021).

### Análisis e interpretaciones

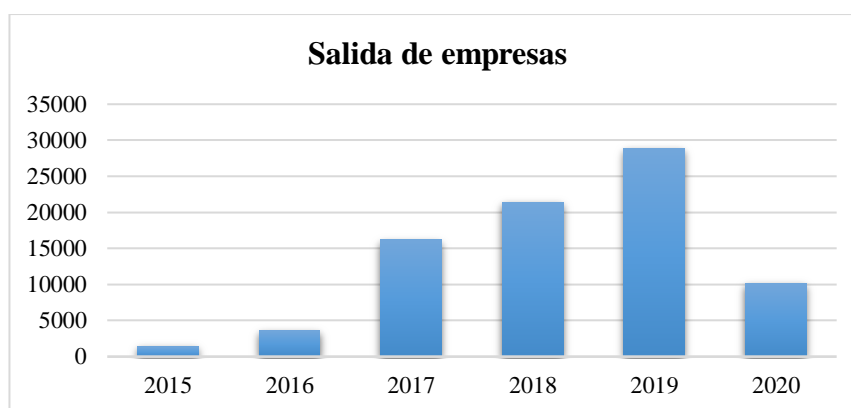
Para cada provincia el grado de entrada de empresas es diferente, por un lado, el caso de Tungurahua presenta una tendencia creciente entre los años 2015-2019, mientras que, para el año 2020 se considera como un año atípico por motivos ya mencionados, la creación de empresas incrementó su ingreso de empresas de 9633 en el año 2015 hasta 15339 para el año 2019, por otro lado, Pastaza es la provincia que menos ingreso de empresas registra y oscila entre 1947 y 1521, para los años 2015-2020 respectivamente. En los años de estudio la provincia con mayor número de empresas creados corresponde a Tungurahua con un total de 65452, seguida por la provincia de Chimborazo con un valor total de 52858 y Cotopaxi con un valor de 50517 y finalmente Pastaza con un valor de 12708 entre los años de estudio.

## Salida de empresas bruta

Empresas salientes		
Etiquetas de fila	Casos	Frecuencia
2015	1398	1%
2016	3639	4%
2017	16190	16%
2018	21440	21%
2019	28879	28%
2020	10122	-48%
<b>Total general</b>	<b>102542</b>	<b>100%</b>

**Tabla 8:** Empresas salientes

**Elaborado por:** Fonseca M. (2021).



**Gráfico 5:** Empresas salientes

**Elaborado por:** Fonseca M. (2021).

## Análisis e interpretaciones

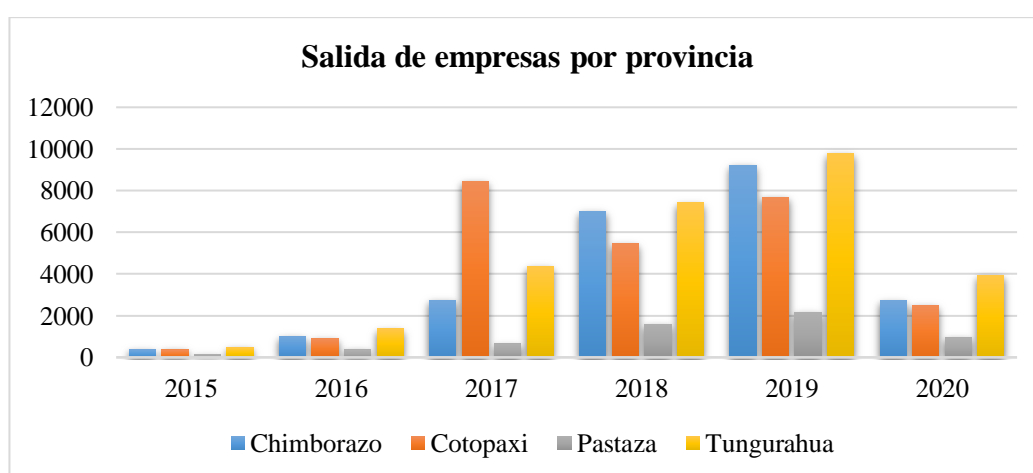
Para las empresas salientes se presenta una tendencia positiva entre los años 2015-2019, se identifica que en el año 2019 corresponde al mayor número de salidas de empresas en la zona de estudio. En el año 2019 el número de sociedades económicas cerradas fue de 3494 por motivos de la pandemia, mientras que, en el año 2020 se conoció el cierre de diversos negocios, en cuanto a sociedades entre enero y junio 676 compañías entraron en un estado de cancelación disolución o liquidación lo que representa el 0.7% de las 91.765 empresas registradas en la Superintendencia de Compañías (Coba, 2020). Entre los factores causantes de la contracción económica están la suspensión de la jornada laboral de forma presencial y la disminución del gasto de los hogares.

## Salida de empresas por provincia

Salida de empresas por provincia							
Provincia	2015	2016	2017	2018	2019	2020	Total general
Chimborazo	389	999	2731	6989	9226	2733	<b>23067</b>
Cotopaxi	367	899	8461	5449	7696	2484	<b>25356</b>
Pastaza	158	367	643	1590	2155	956	<b>5869</b>
Tungurahua	484	1374	4355	7412	9802	3949	<b>27376</b>
<b>Total general</b>	<b>1398</b>	<b>3639</b>	<b>16190</b>	<b>21440</b>	<b>28879</b>	<b>10122</b>	<b>81668</b>

**Tabla 9:** Salida de empresas por provincia

**Elaborado por:** Fonseca M. (2021).



**Gráfico 6:** Salida de empresas por provincia

**Elaborado por:** Fonseca M. (2021).

## Análisis e interpretaciones

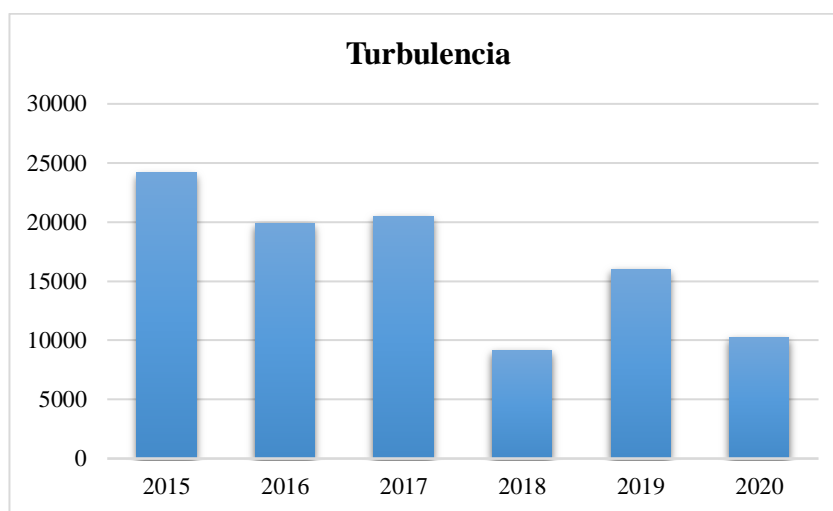
Con respecto a las salidas de empresas en la provincia de Cotopaxi presenta un incremento considerable en el año 2017 con 8461 y una entrada de 14066 empresas. Para el resto de provincias Pastaza, Chimborazo, Tungurahua presentan un comportamiento similar el cual en el año 2019 presentar su mayor número de empresas salientes. Sin embargo, en el año 2020 el estado ecuatoriano incluiría la figura mercantil SAS la cual entró en vigencia en Ecuador el 18 de mayo, esto promovió la creación de empresas (Ekosnegocios, 2021).

## Turbulencia de empresas nacientes y salientes

Turbulencia		
Etiquetas de fila	Casos	Frecuencia
2015	24159	24%
2016	19859	20%
2017	20509	21%
2018	9134	9%
2019	15989	16%
2020	10217	10%
<b>Total general</b>	<b>99867</b>	<b>100%</b>

**Tabla 10:** Turbulencia

**Elaborado por:** Fonseca M. (2021).



**Gráfico 7:** Turbulencia

**Elaborado por:** Fonseca M. (2021).

## Análisis e interpretaciones

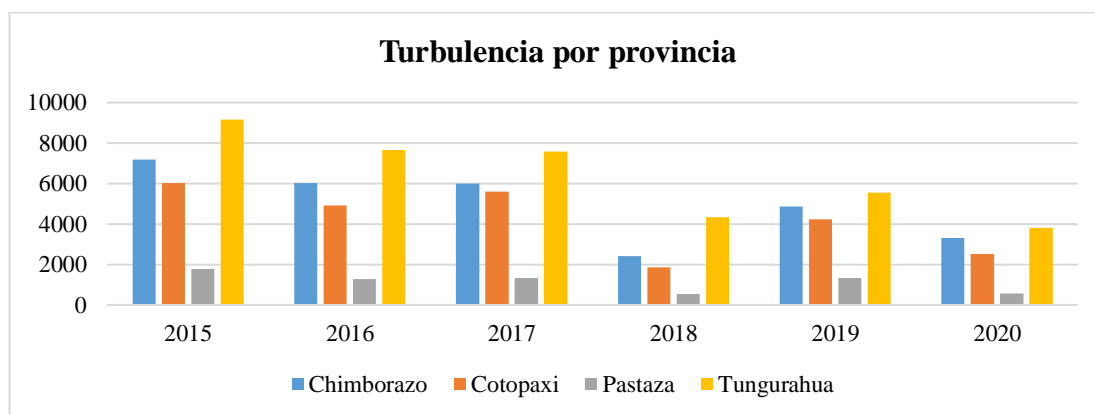
Se identifica un mayor grado de turbulencia en los tres primeros años 2015, 2016 y 2017, esto debido a un mayor número de empresas entrantes a comparación de las salientes, mientras que, para el año 2020 existe una menor turbulencia ya que disminuyó el número de empresas entrantes mientras que un número significativo de empresas cerraron sus actividades esto durante el confinamiento estricto por la emergencia sanitaria se estableció un estado de excepción que impuso restricciones a la libertad de tránsito y reuniones, estableció un toque de queda, cerró las fronteras y aeropuertos instauró el teletrabajo, suspendió las clases y las actividades esenciales.

## Turbulencia por provincia

Provincia	2015	2016	2017	2018	2019	2020	Total general
Chimborazo	7187	6012	5990	2418	4876	3308	29791
Cotopaxi	6034	4915	5605	1849	4234	2524	25161
Pastaza	1789	1282	1325	536	1342	565	6839
Tungurahua	9149	7650	7589	4331	5537	3820	38076
<b>Total general</b>	<b>26174</b>	<b>21875</b>	<b>22526</b>	<b>11152</b>	<b>18008</b>	<b>12237</b>	<b>99867</b>

**Tabla 11:** Turbulencia por provincia

**Elaborado por:** Fonseca M. (2021).



**Gráfico 8:** Turbulencia por provincia

**Elaborado por:** Fonseca M. (2021).

## Análisis e interpretaciones

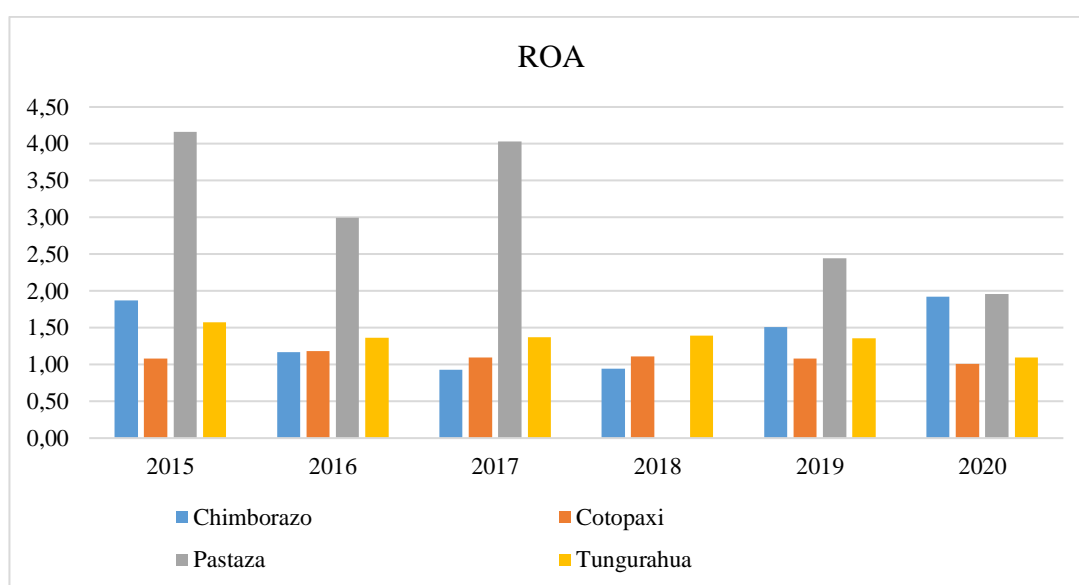
Con respecto a la turbulencia clasificada por provincia se puede mencionar un comportamiento similar en las 4 diferentes provincias en estudio, en el año 2020 presentó la menor turbulencia a comparación de los años anteriores, mientras que para los años 2015, 2016 y 2017 presento los valores más altos

## Rentabilidad económica

Años	ROA			
	Chimborazo	Cotopaxi	Pastaza	Tungurahua
2015	1,87	1,08	4,16	1,57
2016	1,17	1,18	3,00	1,37
2017	0,93	1,09	4,03	1,37
2018	0,95	1,11	17,99	1,39
2019	1,51	1,08	2,44	1,36
2020	1,92	1,01	1,96	1,09
<b>Total general</b>	<b>8,35</b>	<b>6,55</b>	<b>33,58</b>	<b>8,15</b>

**Tabla 12:** Rentabilidad económica

**Elaborado por:** Fonseca M. (2021).



**Gráfico 9:** Rentabilidad económica

**Elaborado por:** Fonseca M. (2021).

## Análisis e interpretaciones

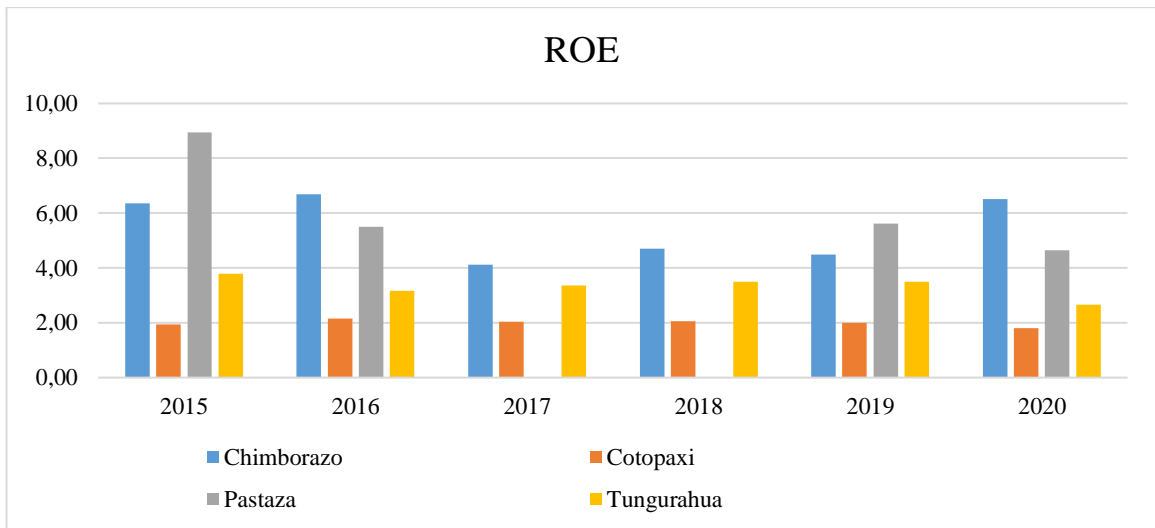
Con respecto a la rentabilidad económica de las empresas en la provincia de Pastaza poseen mayor rentabilidad, hay que considerar que esta provincia creó menos emprendimientos en los años de estudio. Entre las empresas con mayor rentabilidad están ubicadas en la provincia de Pastaza como se puede observar en la tabla anterior en la provincia de Pastaza en el año 2018 se presenta un dato atípico de 17.99, mientras que para el año 2020 el grado de rentabilidad financiera se ajusta en mayor medida a las otras provincias. Con respecto a la rentabilidad económica ha ido disminuyendo en la provincia de Pastaza, mientras que para la provincia de Tungurahua incrementa ligeramente

## Rentabilidad financiera

ROE				
Años	Chimborazo	Cotopaxi	Pastaza	Tungurahua
2015	6,36	1,95	8,94	3,79
2016	6,69	2,14	5,50	3,16
2017	4,11	2,03	17,55	3,36
2018	4,71	2,05	53,75	3,50
2019	4,50	2,00	5,62	3,49
2020	6,51	1,80	4,65	2,66
<b>Total general</b>	<b>32,88</b>	<b>11,97</b>	<b>96,01</b>	<b>19,97</b>

**Tabla 13:** Rentabilidad financiera

**Elaborado por:** Fonseca M. (2021).



**Gráfico 10:** Rentabilidad financiera

**Elaborado por:** Fonseca M. (2021).

## Análisis e interpretaciones

En cuanto a la rentabilidad financiera la provincia de Pastaza sigue destacándose con valores mayores a comparación de otras provincias en los años 2017 y 2018, para el resto de provincias, sin embargo, la rentabilidad financiera presenta una tendencia negativa, es decir, en los años de estudio ha disminuido considerablemente, mientras que las otras provincias se caracteriza por pequeños crecimientos, en especial la provincia de pichincha que presenta incrementos importantes en los últimos años de estudio.

## Valor agregado bruto (VAB)

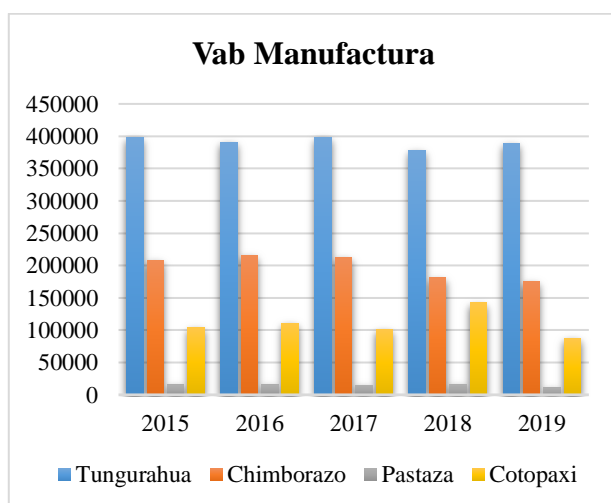
VAB Comercio					
Provincia	2015	2016	2017	2018	2019
Tungurahua	389043,97	330537,83	344335,12	415215,17	389125,59
Chimborazo	176837,29	151203,20	154333,81	188294,80	177467,87
Pastaza	31001,66	27640,76	32844,93	27229,57	26034,54
Cotopaxi	177602,23	183829,06	230313,14	204275,20	189844,33

VAB Manufactura					
Provincia	2015	2016	2017	2018	2019
Tungurahua	398211,0	390473,4	397529,8	377866,7	388673,5
Chimborazo	208042,1	215987,9	212118,8	181063,2	175445,2
Pastaza	15301,7	15535,3	14860,0	15678,5	11184,2
Cotopaxi	103731,7	110938,2	101421,3	142194,7	87016,9

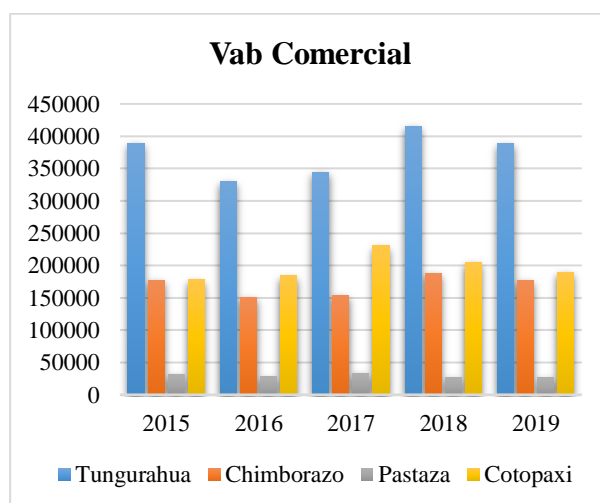
**Tabla 14:** Valor agregado bruto (VAB)

**Elaborado por:** Fonseca M. (2021).



**Gráfico 11:** VAB Manufactura

**Elaborado por:** Fonseca M. (2021).



**Gráfico 12:** VAB Comercial

**Elaborado por:** Fonseca M. (2021).

## Análisis e interpretaciones

Por un lado, el valor agregado bruto para el sector manufactura disminuye desde los años 2016 en la provincia de Chimborazo y Tungurahua mientras que en Cotopaxi incrementa hasta el año 2019. Para el valor agregado bruto del sector comercial incrementa levemente para cada una de las provincias en estudio. Hay que considerar que para el año 2020 el producto interno bruto del Ecuador decreció en 12.5%, esta hibernación económica causó un fuerte incremento del desempleo.



## 2.5 Verificación de hipótesis

Correlaciones					
	Emprendimiento	Total_VAB_comercial	Total_VAB_manufactura	ROA	ROE
Emprendimiento	1	,634*	0,091	,991**	,983**
Total_VAB_comercial	,634*	1	0,090	,992**	,978**
Total_VAB_manufactura	0,091	0,090	1	0,152	0,200
ROA	,991**	,992**	0,152	1	,982**
ROE	,983**	,978**	0,200	,982**	1

\*\* . La correlación es significativa en el nivel 0,01 (bilateral).

**Gráfico 13:** Correlaciones

Elaborado por: Fonseca M. (2021).

### Análisis e interpretación

En cuanto al análisis correlacional se evidencian 7 correlaciones fuertes, 6 correlaciones significativas al 0.95 y una correlación significativa al 0.90, las correlaciones más fuertes corresponden a las variables rentabilidad tanto económica como financiera con la variable VAB comercial, en cuanto al emprendimiento y el VAB comercial presenta una correlación positiva moderada del 63% evidenciando que mientras más alto es el índice de emprendimiento el VAB comercial incrementa de forma moderada.

### Regresión simple

En el primer modelo se analiza el grado del emprendimiento y su impacto en el valor agregado bruto en la zona 2 del Ecuador tanto del sector comercio como para el sector manufactura obteniendo los siguientes resultados

Model Summary			
R	R Square	Adjusted R Square	Std. Error of the Estimate
,999a	0,898	0,828	158156,6049

a Predictors: (Constant), Emprendimiento

**Gráfico 14:** Model Summary

Elaborado por: Fonseca M. (2021).

Con respecto al coeficiente de r obtenido corresponde a un valor de 0.89% estos resultados son similares a los obtenidos en el análisis de la correlación de Pearson, mientras que el r cuadrado ajustado corresponde a 82%.

ANOVA <sup>a</sup>					
	Sum of Squares	df	Mean Square	F	Sig.
Regression	4,89E+13	1	4,8902E+13	1955,04	,000 <sup>b</sup>
Residual	7,50E+10	3	2,5014E+10		
Total	4,90E+13	4			

a. Dependent Variable: Total\_VAB\_comercial

b. Predictors: (Constant), Emprendimiento

**Tabla 15:** ANOVA

**Elaborado por:** Fonseca M. (2021).

En base a la tabla anterior se muestra el resumen de la prueba de ANOVA, el cual informa la presencia de correlaciones significativas entre variables, obteniendo un valor Sig de ,000<sup>b</sup> por lo que rechazamos la hipótesis nula y concluimos que la dependencia lineal es estadísticamente significativa, por tal razón el modelo es significativo.

En la siguiente tabla se puede identificar el coeficiente de la recta con respecto, la cual, hace referencia al origen de la recta lo que se denomina como  $\beta_0$ , mientras que los coeficientes restantes corresponden a cada uno de los indicadores analizados.

Coefficients <sup>a</sup>					
	Unstandardized Coefficients		Standardized Coefficients	t	Sig.
	B	Std. Error	Beta		
(Constant)	-24012,04704	87798,132		-2,73E-01	8,02E-01
Emprendimiento	26,66989874	0,60317579	1,00	4,42E+01	2,55E-05

a. Dependent Variable: Total\_VAB\_comercial

**Gráfico 15:** Coefficientsa

**Elaborado por:** Fonseca M. (2021).

$$VAB\ comercial = -24012,04 + 26,67(\text{emprendimientos})$$

## **CAPÍTULO V CONCLUSIONES Y RECOMENDACIONES**

### **5.1 Conclusiones**

En el desarrollo del proyecto de investigación se pueden mencionar las siguientes conclusiones las cuales dan cumplimiento a cada uno de los objetivos planteados los cuales se detallan a continuación:

**Objetivo 1:** Identificar la evolución en el nivel de la actividad emprendedora durante el PERÍODO 2015-2020 en la zona centro del Ecuador.

En los años de análisis se puede identificar una tendencia creciente entre los años 2015 al 2019, sin embargo, para el año 2020 este comportamiento se invierte por motivos externos, la provincia que mayor emprendimiento registra por año corresponde a Tungurahua Chimborazo y Cotopaxi, en cuanto al grado de empresas salientes se logró identificar una tendencia positiva marcada, es decir, en cada año incrementa progresivamente las empresas salientes en el mercado.

**Objetivo específico 2** Determinar el número de entradas brutas salidas brutas entrada neta y turbulencia empresarial en la zona centro del Ecuador en cada año del período estudiado.

Con respecto al análisis del número de entradas de empresas el año en el que se registró un mayor número de empresas creadas corresponde al 2019 con un incremento del 25% con respecto al año anterior, mientras que en el año 2020 se presentó una caída del 11%, como se mencionó anteriormente las salidas de empresas incrementan cada año y es en el 2019 que presentó el número más alto de empresas salientes correspondiente a 28879 con un incremento del 28% con respecto al año anterior.

**Objetivo específico 3** comprobar la relación que existe entre la dinámica empresarial en empresas del sector comercio y manufactura con respecto al

crecimiento económico de la zona centro del Ecuador entre los años 2015-2019.

Una vez que se realizó el análisis de correlación de Pearson se pudo evidenciar que la generación de empresas y el valor agregado bruto del sector comercio incrementan de forma positiva con un coeficiente de correlación moderado de 63% significativo al 90%, adicionalmente el grado de emprendimiento no presenta correlación con el valor agregado bruto de manufactura, esto debido a que se considera que los emprendimientos creados tienen más orientación a las actividades comerciales comparación de las actividades de manufactura.

## **5.2 Recomendaciones**

Dentro de las provincias analizadas se ha logrado observar un número importante de empresas entrantes, sin embargo, el número de empresas salientes es considerablemente alto, es por ello, que se recomienda brindar por parte de las autoridades de turno seguimiento, asesorías o capacitaciones voluntarias para establecer una adecuada administración de los nuevos negocios y de esta manera reducir el número de empresas salientes.

Se recomienda a la academia continuar con esta línea de investigación tanto en estudios de pregrado como de postgrado con la visión de forjar mayores conocimientos sobre el emprendimiento y la repercusión que tiene no solo a nivel personal, sino que, al ser estudiado y tecnificado, genera beneficios sociales y económicos para el país.

Finalmente, en el sector analizado existe un mayor número de empresas dedicadas al sector comercio a comparación del sector manufactura lo que presenta una relación significativa con el crecimiento económico, sin embargo, es necesario, considerar que existe un gran número de empresas informales que trabajan en el mismo sector y que no están registradas en ninguna entidad oficial del Estado, por tal razón, el gobierno en turno debe brindar mejores posibilidades y oportunidades que favorezcan a este sector de mercado permitiendo formalizar sus actividades.

## BIBLIOGRAFÍA

- Alean, A., Río, J., Trujillo, R., & Arias, C. (2017). ¿El Emprendimiento como Estrategia para el Desarrollo Humano y Social? *Saber, Ciencia y Libertad*, 12(1), 107-123. Recuperado el 28 de 6 de 2021
- Almeida, F., Valadares, J., & Santana, G. (2017). A Contribuição Do Empreendedorismo Para O Crescimento Econômico Dos Estados Brasileiros. *Revista de Empreendedorismo e Gestão de Pequenas Empresas*, 6(3), 466-494. Recuperado el 24 de 6 de 2021, de [https://www.researchgate.net/profile/Josiel-Valadares/publication/321939399\\_A\\_Contribuicao\\_do\\_Empreendedorismo\\_para\\_o\\_Crescimento\\_Economico\\_dos\\_Estados\\_Brasileiros/links/605de96f299bf173676e7dea/A-Contribuicao-do-Empreendedorismo-para-o-Crescimento-Econom](https://www.researchgate.net/profile/Josiel-Valadares/publication/321939399_A_Contribuicao_do_Empreendedorismo_para_o_Crescimento_Economico_dos_Estados_Brasileiros/links/605de96f299bf173676e7dea/A-Contribuicao-do-Empreendedorismo-para-o-Crescimento-Econom)
- Álvarez, A., Giraldo, O., & Martínez, B. (2014). Emprendimiento, factor clave para el crecimiento económico. Algunos elementos de casos en Colombia y otros estudios. *Escenarios empresa y territorio*, 3. Recuperado el 23 de 6 de 2021
- Bosma, N., Content, e., Sandres, M., & Stam, E. (2018). Institutions, entrepreneurship, and economic growth in Europe. *Small Bus Econ*, 51, 486-499. doi:<https://doi.org/10.1007/s11187-018-0012-x>
- Boudreaux, C., & Caudill, S. (2019). Entrepreneurship, Institutions, and Economic Growth: Does the Level of Development Matter? *Munich Personal RePEc*. Recuperado el 22 de 6 de 2021, de <https://mpra.ub.uni-muenchen.de/94244/>
- Camargo, & Carvajal. (2020). Retos y desafíos para el crecimiento económico de los países miembros de la integración económica de América latina. *Retos, obstáculos y nuevos paradigmas*, 148. Obtenido de [https://www.researchgate.net/profile/Maria-Ramos-Barrera/publication/344140802\\_La\\_Convergencia\\_Economica\\_en\\_la\\_Alianza\\_del\\_Pacifico\\_la\\_barrera\\_para\\_la\\_Integracion\\_Monetaria/links/60425a6fa6fdcc9c78129218/La-Convergencia-Economica-en-la-Alianza-del-Pacific](https://www.researchgate.net/profile/Maria-Ramos-Barrera/publication/344140802_La_Convergencia_Economica_en_la_Alianza_del_Pacifico_la_barrera_para_la_Integracion_Monetaria/links/60425a6fa6fdcc9c78129218/La-Convergencia-Economica-en-la-Alianza-del-Pacific)
- Campuzano, J., Chuquirima, S., Romero, W., & Cedillo, L. (2019). Emprendimiento dinámico, crecimiento económico y política pública en el Ecuador. *INNOVA*, 4(3), 42-54. doi:<https://doi.org/10.33890/innova.v4.n3.1.2019.1076>
- Carrasco, L., & Pacheco, A. (2020). Crecimiento económico en una región emprendedora en el Ecuador. *Revista de Ciencias de la Administración y Economía*, 10(19). Recuperado el 22 de 6 de 2021, de <https://www.redalyc.org/jatsRepo/5045/504562644004/html/index.html>

- Celestino, J., & Mendoza, L. (2019). Emprendimiento empresarial y crecimiento económico en Perú. *Journal Of management and economics for iberoamerica*, 429-439. Recuperado el 22 de 6 de 2021, de <http://www.scielo.org.co/pdf/eg/v35n153/0123-5923-eg-35-153-429.pdf>
- Chamba, J., Bermeo, L., & Campuzano, J. (2021). Variables determinantes en el crecimiento económico del Ecuadorfunción Cobb-Douglass 2007-2019. *Revista Sociedad & Tecnología*, 4(2), 110-122.
- Corona, F., & Pérez, J. (2020). Una evaluación econométrica de la retropolación de la actividad económica estatal de México. *2019*, 35(2), 193-212. Obtenido de <http://www.scielo.org.mx/pdf/ee/v35n2/0186-7202-ee-35-02-193.pdf>
- Druan, J. (2019). Desarrollo regional y emprendimiento: evidencia para Colombia. *El Trimestre Económico*, LXXXVI(342), 467-480. Recuperado el 24 de 6 de 2021, de <http://www.scielo.org.mx/pdf/ete/v86n342/2448-718X-ete-86-342-467.pdf>
- Duarte, T. (2009). Emprendimiento, Una Opción Para El Desarrollo. *Scientia Et Technica*, 326-331.
- Egboga, I., & Zubairu, U. (2020). How Effective Has Global Entrepreneurship Been As A Tool For Economic Growth? *Journal of Business and Behavioural Entrepreneurship*, 4(1), 112-121. Recuperado el 23 de 6 de 2021, de <https://doi.org/10.21009/JOBBE.004.1.08>
- Farinha, & Nunes. (2018). Linking innovation and entrepreneurship to economic growth. *Competitiveness Review*, 28(4), 451-475. doi:<https://doi.org/10.1108/CR-07-2016-0045>
- Fernandez, E. (2020). Principales teorías del crecimiento económico. *Revflacso*. Obtenido de <https://d1wqtxtslxzle7.cloudfront.net/62863931/Principales teorias del crecimiento economico.docx20200407-15440-1htnqze-with-cover-page-v2.pdf?Expires=1627944540&Signature=OCRsQZZyXc9kZ2A5hasP70eHZYQM5vZLje4UfrqUz20p0eUAo20hUI8Zhoyxh-Tgs-UCGAeH-XFk3Zg3zI3>
- Ferreira, Fayolle, Fernandes, & Raposo. (2016). Effects of Schumpeterian and Kirznerian entrepreneurship on economic growth: panel data evidence. *Entrepreneurship & Regional Development*, 29, 27-50. Obtenido de <https://www.tandfonline.com/doi/abs/10.1080/08985626.2016.1255431>
- Folorunsho, Ajisafe, & Olofin. (2019). Capital controls, entrepreneurship and economic growth in selected developing countries. *Asian Economic and Financial Review*, 9(2) 191-212. doi:10.18488/journal.aefr.2019.92.191.212

- Fuster, D. (2019). Investigación cualitativa: Método fenomenológico hermenéutico. *Propósitos y Representaciones*, 7(1), 201-209. doi:<http://dx.doi.org/10.20511/pyr2019.v7n1.267>
- Galindo, Méndez, & Castaño. (2020). The role of innovation and institutions in entrepreneurship and economic growth in two groups of countries. *International Journal of Entrepreneurial Behavior & Research.*, 26(3), 485-502. doi:<https://doi.org/10.1108/IJEER-06-2019-0336>
- Gary, F. (2016). Emprendimiento y crecimiento económico: una visión desde la literatura y los principales indicadores internacionales. *Universidad Andina Simon Bolivar*(2). Recuperado el 23 de 6 de 2021, de <https://portalcef.contraloria.gov.co/assets/docs/179-6c308eed-6715-4ea5-a748-ee9c63ccfe8c/emprendimiento%20y%20crecimiento%2004-ES-Flor.pdf>
- GEM. (2020). Obtenido de <https://www.revistalideres.ec/lideres/millones-personas-emprendieron-ecuador-cifras.html>
- Hamdan. (2019). Entrepreneurship and economic growth: An Emirati perspective. *The Journal of Developing Areas*, 53(1), 65-78. Obtenido de <https://www.researchgate.net/profile/Allam-Hamdan/publication/330045469-Entrepreneurship-and-Economic-Growth-An-Emirati-Perspective/links/5cb3130ba6fdcc1d49936f9a/Entrepreneurship-and-Economic-Growth-An-Emirati-Perspective.pdf>
- Issler, J., & Miranda, L. (2019). Uma Medida de PIB Mensal Para o Brasil Usando o Term Spread. *Revista Brasileira De Economia*, 73(1), 53-57. doi:10.5935/0034-7140.20190003
- Janssen, N. (2020). A importância do empreendedorismo para o crescimento econômico e suas barreiras no Brasil. *Universidade Federal Do Rio Grande Do Sul*. Recuperado el 24 de 6 de 2021, de <https://www.lume.ufrgs.br/bitstream/handle/10183/216673/001120583.pdf?sequence=1>
- Justo, D. (2017). Influencia del emprendimiento sobre el crecimiento económico y la eficiencia: importancia de la calidad institucional y la innovación social desde una perspectiva internacional. *Revista de Economía Mundial*, 14-161.
- Kennedy, D., Pacífico, L., & Sánchez, M. (2018). La evolución de la economía argentina a partir de la publicación de la base 2004 de las cuentas nacionales: reflexiones a partir de la consideración del doble carácter del producto social en perspectiva histórica. *CEC*, 43-69.
- Lupiáñez, L., Priede, T., & López, C. (2014). El Emprendimiento Como Motor Del Crecimiento Económico. *Boletín Económico De Ice*, 55-63.

- Mayer, E., Blanco, F., & Alonso, F. (2020). Emprendimiento y crecimiento económico: El sistema mexicano de incubadoras de negocios. *Revista de Ciencias Sociales*, XXVI(1), 107-127. Recuperado el 22 de 6 de 2021, de <https://www.redalyc.org/jatsRepo/280/28063104011/html/index.html>
- Mayer, E., Blanco, F., & Alonso, M. (2019). Emprendimiento y crecimiento económico: El sistema mexicano de incubadoras de negocios. *Revista de ciencias sociales*, XXVI(1), 107-127. Recuperado el 23 de 6 de 2021
- Menéndez, M., Bajaña, I., Pico, V., Guerrero, G., & José, V. (2018). Factores que Influyen en el Emprendimiento y su Incidencia en el Desarrollo Económico del Ecuador. *Revista Ciencias Sociales y Económicas*, 2(1), 1-22. Recuperado el 29 de 7 de 2021
- Molina, R., López, A., & Contreras, R. (2014). El emprendimiento y crecimiento de las Pymes. *Acta Universitaria*, 59-72.
- Morán, R. (2020). El emprendimiento en Ecuador y su aporte al crecimiento económico, periodo 2013-2017. *Universidad de Guayaquil*. Recuperado el 1 de 7 de 2021, de <http://repositorio.ug.edu.ec/bitstream/redug/50854/1/TF-MORAN%20CASTILLO%20RUDDY.pdf>
- Omoruyi, Olamide, Gosmolemo, & Donath. (2017). Entrepreneurship and Economic Growth: Does Entrepreneurship Bolster Economic Expansion in Africa? *Journal of Socialomics*, 6, 2-11. doi:10.4172/2167-0358.1000219
- Ortiz, I., Hernández, M., & Martínez, J. (2020). Producto Interno Bruto E Índice De Desarrollo humano y Variables Inconexas. *Revista de Ciencias Sociales*, 29(44), 97-109. Obtenido de <https://www.proquest.com/openview/b7346348c8c2e337f9ef66b0227491ef/1?pq-origsite=gscholar&cbl=27808>
- Ospina, O., & Alvarado, L. (2020). Gestión organizacional, sustentabilidad, innovación y emprendimiento en América Latina. *Serie de Investigación*. Recuperado el 23 de 6 de 2021, de <https://repository.usergioarboleda.edu.co/bitstream/handle/11232/1430/Gesti%F3n%20organizacional,%20sustentabilidad.pdf?sequence=3#page=284>
- Párraga, L., Mendoza, K., & Intriago, D. (2017). Importancia del emprendimiento microempresarial para el desarrollo económico del sitio San Andrés del cantón Chone. *Polo del conocimiento*, 2(3), 56-69. Recuperado el 28 de 6 de 2021
- Porter, & Gujarati. (2010). *Essentials Of econometrics*.



- Pradhan, R., Arvin, M., Nair, M., & Bennett, S. (2020). The dynamics among entrepreneurship, innovation, and economic growth in the Eurozone countries. *Journal of Policy Modeling*, 42, 1106-1122. Recuperado el 23 de 6 de 2021, de <https://www.sciencedirect.com/science/article/abs/pii/S0161893820300119>
- Ramos, G., Araújo, H., & Nunes, J. (2020). Empreendedorismo, Crescimento Econômico E Desemprego :Um Estudo Empírico No Estado Do Rio Grande Do Norte. *Revista de Administração Unimep*, 18(2), 98-122. Recuperado el 24 de 6 de 2021
- Rivadeneira, E. (2017). Lineamientos teóricos y metodológicos de la investigación cuantitativa en ciencias sociales. *In Crescendo. Institucional*, 8(1), 115-121. Obtenido de <https://revistas.uladech.edu.pe/index.php/increscendo/article/view/1505/1282>
- Sabberi, & Hamdan. (2019). The moderating role of governmental support in the relationship between entrepreneurship and economic growth: A study on the GCC countries. *Journal of Entrepreneurship in Emerging Economies.*, 11(2), 200-216. doi: <https://doi.org/10.1108/JEEE-10-2017-0072>
- Satrovic, E., Muslija, A., & Abul, S. (2020). Do Innovation And Entrepreneurship Have Dominant Roles in Economic Growth? A New Perspective Of Developed countries. *Humanities & Social Sciences Reviews*, 8(3), 1056-1064. doi:<https://doi.org/10.18510/hssr.2020.83108>
- Savrul. (2017). The impact of entrepreneurship on economic growth: GEM data analysis. *Journal of Management Marketing and Logistics*, 4(3), 320-326. doi:<https://doi.org/10.1080/14631377.2020.1827199>
- Stam, E., & Stel, A. (2019). Types of Entrepreneurship and Economic Growth. *World Institute For Development Economics Research*, 1-16. Recuperado el 22 de 6 de 2021
- Stoica, O., Roman, A., & Rusu, D. (2020). The Nexus between Entrepreneurship and Economic Growth: A Comparative Analysis on Groups of Countries. *Sustainability*, 1-19. doi:[doi:10.3390/su12031186](https://doi.org/10.3390/su12031186)
- Stoica, Roman, & Rusu. (2020). The nexus between entrepreneurship and economic growth: A comparative analysis on groups of countries. *Sustainability*, 12(3), 1186. doi:[doi:10.3390/su12031186](https://doi.org/10.3390/su12031186)
- Teodor, F., & Constantinescu, L. (2021). The main determinants affecting economic growth. *Bulletin of the Transilvania University of Braşov*, 8(2), 329-338. Recuperado el 1 de 7 de 2021, de <https://ashraffeps.yolasite.com/resources/EuroMed/Fall2018/The%20main%20determinants%20affecting%20economic%20growth.pdf>

- Urbano, Aparicio, & Audrestsch. (2019). Twenty-five years of research on institutions, entrepreneurship, and economic growth: what has been learned? *Small Business Economics*, 53(1), 21-49.  
doi:<https://doi.org/10.1007/s11187-018-0038-0>
- Vázquez, J. (2015). El Emprendimiento Empresarial: La Importancia de ser Emprendedor. Recuperado el 27 de 6 de 2021, de <https://books.google.es/books?hl=es&lr=&id=fYfJCgAAQBAJ&oi=fnd&pg=PA7&dq=historia+del+emprendimiento+en+el+mundo&ots=h1XQhKjpKo&sig=LTRLMGPE6lh205RMpS2Zrk97Es#v=onepage&q&f=false>
- Vega, D., & Velásquez, O. (2021). Producto interno bruto per cápita y los niveles de bienestar social de la población del distrito de Trujillo. *Revista CIENCIA Y TECNOLOGÍA*, 17(1), 111-120.  
doi:10.17268/rev.cyt.2021.01.10
- Veliz, I. (2021). Tendencias del crecimiento económico en Centroamérica (siglos XX-XXI). *Estudios del Desarrollo Social: Cuba y América Latina*, 9(2), 313-326.
- Viera, A. (2019). “Crecimiento económico y emprendimiento en la provincia de Imbabura en la zona 1 del Ecuador. La frontera un polo de desarrollo económico”. *Universidad Técnica de Ambato*. Recuperado el 1 de 7 de 2021, de <https://repositorio.uta.edu.ec/jspui/bitstream/123456789/29837/1/T4541e.pdf>
- Vigliarolo, F. (2021). El Concepto De Desarrollo para La Economía Regional: Reflexiones Teóricas Entrecrecimiento, Sostenibilidad e Identidad. *Revista de Ciencias Económicas y Sociales*, 13-38.
- Yagual, C., & Álvarez, O. (2017). Universidad de Guayaquil. *El Emprendimiento Como Factor Fundamental Decrecimiento Económico Y Su Incidencia En La Formación Agroexportadora En Los Estudiantes De Bachillerato General Unificado Del Colegio “Francisco Huerta Rendón” De La Ciudad De Guayaquil. Propuesta: Diseño De Un Sem*. Recuperado el 29 de 7 de 2021, de <http://repositorio.ug.edu.ec/bitstream/redug/32051/1/Alvarez%20-%20Yagual.pdf>
- Zamora, C. (2018). La importancia del emprendimiento en la economía: el caso de Ecuador. *Espacios*, 1-15.

## ANEXO

RUC	FANTASMAS	AÑO	ZONA	PROVINCIA	TIPO	ESTADO	TOTAL DE VENTA
0992953683001	CAMARONERA LEGUIVALSA S.A.	2017	ZONA 8	GUAYAS	SOCIEDADES	ACTIVO	59.797.471
0992169222001	PACFORT S.A.	2016	ZONA 8	GUAYAS	SOCIEDADES	PASIVO	43.575.490
0906504659001	JIMENEZ RUGEL JULIO CESAR	2016	ZONA 8	GUAYAS	PERSONAS NATURALES	SUSPENDIDO	42.805.927
0992512032001	GOTOCONSTRU S.A.	2016	ZONA 8	GUAYAS	SOCIEDADES	PASIVO	35.679.060
0992723769001	AGROCLIENTES S.A.	2016	ZONA 8	GUAYAS	SOCIEDADES	PASIVO	34.328.030
0992297050001	INMOPACIFICO S.A.	2016	ZONA 8	GUAYAS	SOCIEDADES	PASIVO	32.979.733
0991256571001	VENTURAN S.A.	2016	ZONA 8	GUAYAS	SOCIEDADES	PASIVO	29.836.912
0992511389001	YODDOSA S.A.	2016	ZONA 8	GUAYAS	SOCIEDADES	PASIVO	29.061.865
0901063768001	QUIROZ CEDEÑO SERGIO ENRIQUE	2017	ZONA 8	GUAYAS	PERSONAS NATURALES	SUSPENDIDO	28.798.008
0992836164001	ADVISORS TO BUSINESS S.A ADTOBUSIN SOUTH AMERICAN	2016	ZONA 8	GUAYAS	SOCIEDADES	PASIVO	28.710.941
0992854030001	BUILDERS S.A. SOUTHBUILSA	2016	ZONA 8	GUAYAS	SOCIEDADES	PASIVO	27.414.284
0992706899001	ENERTECNO S.A.	2016	ZONA 8	GUAYAS	SOCIEDADES	PASIVO	25.623.418
0992253738001	INTEGRATED SERVICES ISSA S.A.	2016	ZONA 8	GUAYAS	SOCIEDADES	PASIVO	25.504.293
0992734493001	NEGOVENTAS S.A.	2016	ZONA 8	GUAYAS	SOCIEDADES	PASIVO	24.698.620
0992732393001	COMERAZU S. A.	2016	ZONA 8	GUAYAS	SOCIEDADES	PASIVO	23.993.998
0992698403001	TERRASEA S.A.	2016	ZONA 8	GUAYAS	SOCIEDADES	PASIVO	23.248.513

0992170751001	TELCOMIL S.A. CENTRAL DE	2016	ZONA 8	GUAYAS	SOCIEDADES	PASIVO	23.080.177
0992659181001	DISTRIBUCIONES Y NEGOCIOS DISNEG S.A. CONSTRUCTORA EQUA	2016	ZONA 8	GUAYAS	SOCIEDADES	PASIVO	21.502.955
0992844248001	LITORAL CONSEQUALISA S.A.	2016	ZONA 8	GUAYAS	SOCIEDADES	PASIVO	21.500.840
0992793384001	SORSSY S.A.	2016	ZONA 8	GUAYAS	SOCIEDADES	PASIVO	20.812.022
0992659785001	UNIONCOMPANY S A	2016	ZONA 8	GUAYAS	SOCIEDADES	PASIVO	20.251.558
0992439424001	TRANSMACRO S.A.	2016	ZONA 8	GUAYAS	SOCIEDADES	PASIVO	19.354.155
0992739215001	PYGLAS S.A.	2016	ZONA 8	GUAYAS	SOCIEDADES	PASIVO	18.734.856
0992413255001	GUMONT DEL ECUADOR S.A.	2016	ZONA 8	GUAYAS	SOCIEDADES	PASIVO	16.728.590
0703360842001	PROCEL SARANGO FRANKLIN STALIN	2016	ZONA 7	EL ORO	PERSONAS NATURALES	SUSPENDIDO	16.711.949
0992722517001	DIVINACOMPANY S.A.	2016	ZONA 8	GUAYAS	SOCIEDADES	PASIVO	16.483.373
0992758597001	MARALMAC S.A.	2016	ZONA 8	GUAYAS	SOCIEDADES	PASIVO	16.097.400
0992658835001	EDUBEY S.A.	2016	ZONA 8	GUAYAS	SOCIEDADES	PASIVO	15.849.258
0992769114001	EMULOCOP S A	2016	ZONA 8	GUAYAS	SOCIEDADES	PASIVO	15.788.279
0992742631001	VAZISCOL S.A.	2016	ZONA 8	GUAYAS	SOCIEDADES	PASIVO	15.520.666
0992525169001	WORKCOMTI S.A.	2016	ZONA 8	GUAYAS	SOCIEDADES	PASIVO	15.447.263
0992698276001	DIARMALAD S.A.	2016	ZONA 8	GUAYAS	SOCIEDADES	PASIVO	15.446.971
0992434953001	ANTOLOUGROUP S.A.	2016	ZONA 8	GUAYAS	SOCIEDADES	PASIVO	14.797.382
0992698357001	ELITESUPER S.A.	2016	ZONA 8	GUAYAS	SOCIEDADES	PASIVO	14.741.839
0992659017001	DARSA S.A.	2016	ZONA 8	GUAYAS	SOCIEDADES	PASIVO	14.433.623
0992343478001	QUALITYSI S.A.	2016	ZONA 8	GUAYAS	SOCIEDADES	PASIVO	14.347.137
0992537175001	FERRAMCON S.A.	2016	ZONA 8	GUAYAS	SOCIEDADES	PASIVO	14.252.557

0992771909001	CONSTRUSOCIAL S.A.	2016	ZONA 8	GUAYAS	SOCIEDADES	PASIVO	14.200.960
0992805471001	BANAINKIT S. A.	2016	ZONA 8	GUAYAS	SOCIEDADES	PASIVO	14.128.154
0992474904001	DREAMSPOWER S.A.	2016	ZONA 8	GUAYAS	SOCIEDADES	PASIVO	14.038.359
0992863641001	ATTEVAL S.A.	2016	ZONA 8	GUAYAS	SOCIEDADES	PASIVO	13.670.382
0992760133001	JUPREXPORT S.A.	2016	ZONA 8	GUAYAS	SOCIEDADES	PASIVO	13.580.579
1305793356001	CHAVEZ VERA JAVIER FRANCISCO	2017	ZONA 8	GUAYAS	PERSONAS NATURALES	SUSPENDIDO	13.472.447
0992143789001	COMEXITO S.A.	2016	ZONA 8	GUAYAS	SOCIEDADES	PASIVO	13.331.616
0800373037001	ORTIZ HURTADO SEGUNDO LUIS	2017	ZONA 8	GUAYAS	PERSONAS NATURALES	SUSPENDIDO	13.308.815
0992737387001	MACROINGENIERIA S.A.	2016	ZONA 8	GUAYAS	SOCIEDADES	PASIVO	13.303.860
1713392486001	SILVA PAZMIÑO DIEGO FERNANDO	2017	ZONA 9	PICHINCHA	PERSONAS NATURALES	SUSPENDIDO	13.179.120
0992428147001	COMERCIALIZACION DE PRODUCTOS ALIMENTARIOS TRANSCOPRALI C.A.	2016	ZONA 8	GUAYAS	SOCIEDADES	PASIVO	13.063.526
0992659831001	FUENTESTELAR S A	2016	ZONA 8	GUAYAS	SOCIEDADES	PASIVO	12.929.392
1791742060001	ECPOLPARTNERS S.A	2016	ZONA 9	PICHINCHA	SOCIEDADES	PASIVO	12.667.024
0992651288001	CONSORCIO TECNICO DE CONSTRUCCIONES Y MATERIALES CONTECMAT S.A.	2016	ZONA 8	GUAYAS	SOCIEDADES	PASIVO	12.542.647
1792375207001	IMPORTVAC	2016	ZONA 9	PICHINCHA	SOCIEDADES	PASIVO	12.509.197
0992806176001	YENZONAL S.A.	2016	ZONA 8	GUAYAS	SOCIEDADES	PASIVO	12.350.649
0992669802001	CONSTRUTILITY S.A.	2016	ZONA 8	GUAYAS	SOCIEDADES	PASIVO	12.345.146

0992641770001	SERVICIOS GLOBALES RIMSW S.A. TECHNOLOGY &	2016	ZONA 8	GUAYAS	SOCIEDADES	PASIVO	12.109.252
2091756377001	ASOCIADOS ASISTECHSA S.A. FERRETONAL	2016	ZONA 8	GUAYAS	SOCIEDADES	PASIVO	12.010.175
0992662735001	FERRETERIA Y ALQUILER DE EQUIPOS S.A.	2016	ZONA 8	GUAYAS	SOCIEDADES	PASIVO	11.699.361
0992681705001	SERVIBONUS S.A.	2016	ZONA 8	GUAYAS	SOCIEDADES	PASIVO	11.687.835
0992734345001	TERRALINEAS S.A.	2016	ZONA 8	GUAYAS	SOCIEDADES	PASIVO	11.414.718
0992803924001	SAVEWIN S.A.	2016	ZONA 8	GUAYAS	SOCIEDADES	PASIVO	11.222.974
0992657510001	TURISMAGIC S.A.	2016	ZONA 8	GUAYAS	SOCIEDADES	PASIVO	10.871.567
0992390514001	MONSENT S.A.	2016	ZONA 8	GUAYAS	SOCIEDADES	PASIVO	10.602.470
0992806370001	CLUBZETI S.A.	2016	ZONA 8	GUAYAS	SOCIEDADES	PASIVO	10.407.815
0992863668001	CONSULTORA GENERAL CONGECONSUL S. A.	2016	ZONA 8	GUAYAS	SOCIEDADES	PASIVO	10.188.671
0992660767001	CABLE FERSA S.A.	2016	ZONA 8	GUAYAS	SOCIEDADES	PASIVO	10.141.935
0992537663001	PLASTISTAR S.A.	2016	ZONA 8	GUAYAS	SOCIEDADES	PASIVO	10.119.433
0992780886001	MAGRUPRED S.A.	2016	ZONA 8	GUAYAS	SOCIEDADES	PASIVO	10.071.386
0992509198001	TRANSPYASE S.A.	2016	ZONA 8	GUAYAS	SOCIEDADES	PASIVO	10.020.525
0992733144001	DUSCHER S.A.	2017	ZONA 8	GUAYAS	SOCIEDADES	PASIVO	9.714.432
0992537132001	SERVYCICONTI S.A.	2016	ZONA 8	GUAYAS	SOCIEDADES	PASIVO	9.576.480
0992651261001	INMOKLASE S.A.	2016	ZONA 8	GUAYAS	SOCIEDADES	PASIVO	9.500.538
1712106069001	GOMEZ TORRES EDWIN AURELIANO	2016	ZONA 8	GUAYAS	PERSONAS NATURALES	SUSPENDIDO	9.447.494
0992787430001	AFFYMETRIX S.A.	2016	ZONA 8	GUAYAS	SOCIEDADES	PASIVO	9.275.929
0992758902001	BOSSTRADESA S.A.	2016	ZONA 8	GUAYAS	SOCIEDADES	PASIVO	9.219.712

0992806389001	ABSOLLITY S.A.	2016	ZONA 8	GUAYAS	SOCIEDADES	PASIVO	9.196.606
0992537612001	MARYPESCORP S.A.	2016	ZONA 8	GUAYAS	SOCIEDADES	PASIVO	9.030.779
0992898798001	CIVIBLOCK S.A.	2016	ZONA 8	GUAYAS	SOCIEDADES	PASIVO	8.976.316
0992668393001	EDICONSAC S.A.	2016	ZONA 8	GUAYAS	SOCIEDADES	PASIVO	8.643.297
0992732202001	MITOME S.A.	2016	ZONA 8	GUAYAS	SOCIEDADES	PASIVO	8.565.928
0992674377001	TELECOMCEL S.A.	2016	ZONA 8	GUAYAS	SOCIEDADES	PASIVO	8.427.555
1792222958001	VARELAMEDICAL S.A.	2016	ZONA 9	PICHINCHA	SOCIEDADES	PASIVO	8.423.750
0992657758001	CONSTRUOESTE S.A.	2016	ZONA 8	GUAYAS	SOCIEDADES	PASIVO	8.369.972
0992494387001	LORSUDEG S.A.	2016	ZONA 8	GUAYAS	SOCIEDADES	PASIVO	8.291.280
0992809949001	TARDIVOF S.A.	2016	ZONA 8	GUAYAS	SOCIEDADES	PASIVO	8.271.656
0992504366001	PRELUXTEG S.A.	2016	ZONA 8	GUAYAS	SOCIEDADES	PASIVO	8.234.591
0992684739001	HIGHSTRATEGY S.A.	2016	ZONA 8	GUAYAS	SOCIEDADES	PASIVO	8.207.937
0992651776001	MEDISERMAS S.A. MEDICINAS, SERVICIOS Y MAS	2016	ZONA 8	GUAYAS	SOCIEDADES	PASIVO	8.189.010
0992747781001	POLMONE S A	2016	ZONA 8	GUAYAS	SOCIEDADES	PASIVO	8.166.698
0992662794001	SERVICICAL S.A.	2016	ZONA 8	GUAYAS	SOCIEDADES	PASIVO	8.136.002
0992567503001	MACROSECORP S.A.	2016	ZONA 8	GUAYAS	SOCIEDADES	PASIVO	8.132.993
0992786604001	CONTRUSIL S.A.	2016	ZONA 8	GUAYAS	SOCIEDADES	PASIVO	8.084.066
0992840927001	IMAGINCORP S.A.	2017	ZONA 8	GUAYAS	SOCIEDADES	PASIVO	8.033.500
0922604467001	ALVAREZ COELLO DARIO JAVIER	2017	ZONA 7	EL ORO	PERSONAS NATURALES	SUSPENDIDO	7.925.921
0992848774001	CASAESCROW S.A	2017	ZONA 5	SANTA ELENA	SOCIEDADES	PASIVO	7.859.716
0992806540001	DEPORTRADE S.A.	2016	ZONA 8	GUAYAS	SOCIEDADES	PASIVO	7.823.139
0791757509001	SOCIEDAD CIVIL MINERA ORCHU	2016	ZONA 6	AZUAY	SOCIEDADES	PASIVO	7.822.203

0992662743001	CONSESORIAL S.A.	2016	ZONA 8	GUAYAS	SOCIEDADES	PASIVO	7.770.624
0992537388001	ASEMPUBLICORP S.A.	2016	ZONA 8	GUAYAS	SOCIEDADES	PASIVO	7.615.464
0105375091001	BELTRAN TOAPANTE SANTIAGO ISRAEL	2017	ZONA 6	AZUAY	PERSONAS NATURALES	SUSPENDIDO	7.531.308
0992537086001	ARICORP S.A. SENIH	2016	ZONA 8	GUAYAS	SOCIEDADES	PASIVO	7.353.776
0992789204001	TELECOMUNICACIONES S.A. TELSENIHSA CONSTRUCCIONES Y SERVICIOS	2016	ZONA 8	GUAYAS	SOCIEDADES	PASIVO	7.347.716
0992663219001	ARQUITECTONICOS CONSERVARQ S.A.	2016	ZONA 8	GUAYAS	SOCIEDADES	PASIVO	7.172.973
0701949018001	ARIAS PAUTA GERMAN PLATON	2017	ZONA 7	EL ORO	PERSONAS NATURALES	SUSPENDIDO	7.122.256
0992655941001	MAYOALEC S.A.	2016	ZONA 8	GUAYAS	SOCIEDADES	PASIVO	7.111.866
0992492864001	CRETYMAX S.A.	2016	ZONA 8	GUAYAS	SOCIEDADES	PASIVO	7.030.928
0791760240001	SOCIEDAD CIVIL MINERA THE BEST GOLD	2016	ZONA 6	AZUAY	SOCIEDADES	PASIVO	7.002.878
0992796901001	MINERA SAN THOMAS S.A. MINESANTHOMA	2017	ZONA 8	GUAYAS	SOCIEDADES	PASIVO	6.987.940
0992643803001	ONETACORP S.A.	2017	ZONA 8	GUAYAS	SOCIEDADES	PASIVO	6.926.725
0992336528001	ELECTRO DATE S.A. ELECDAT	2017	ZONA 8	GUAYAS	SOCIEDADES	PASIVO	6.797.636
0704248988001	ZAMBRANO RUMIPULLA JAIME ALBERTO	2016	ZONA 8	GUAYAS	PERSONAS NATURALES	SUSPENDIDO	6.785.162
0992700076001	HENFRAN S.A.	2016	ZONA 8	GUAYAS	SOCIEDADES	PASIVO	6.669.197



0702439969001	SANCHEZ TORRES JOSE MIGUEL	2017	ZONA 7	EL ORO	PERSONAS NATURALES	PASIVO	6.652.326
1792391482001	GESTION INTEGRAL DEL AGUA DE HUELVA S.A.	2016	ZONA 9	PICHINCHA	SOCIEDADES	PASIVO	6.616.311
0992748109001	PALMPEDE S A	2016	ZONA 8	GUAYAS	SOCIEDADES	PASIVO	6.588.874
1310067267001	MERA MOREIRA DANIEL ANTONIO	2016	ZONA 4	MANABI	PERSONAS NATURALES	SUSPENDIDO	6.523.870
0992671289001	PRODUMAGNA S.A.	2017	ZONA 8	GUAYAS	SOCIEDADES	PASIVO	6.503.948
0992413026001	PLUSPERFEC S.A. CONSTRUCCIONES ECOLOGICAS	2016	ZONA 8	GUAYAS	SOCIEDADES	PASIVO	6.389.784
1792534194001	INDUSTRIALES SOCIEDAD CIVIL Y COMERCIAL ASEMPRESER,	2017	ZONA 9	PICHINCHA	SOCIEDADES	PASIVO	6.367.627
0992653647001	SERVICIOS Y ASESORIA EMPRESARIAL S.A.	2016	ZONA 8	GUAYAS	SOCIEDADES	PASIVO	6.322.418
0992537361001	PUBLIMARSTAR S.A.	2016	ZONA 8	GUAYAS	SOCIEDADES	PASIVO	6.192.929
0992647744001	MULTIDISEÑO S.A.	2016	ZONA 8	GUAYAS	SOCIEDADES	PASIVO	6.187.419
0992676744001	UPSTANDING S.A.	2016	ZONA 8	GUAYAS	SOCIEDADES	PASIVO	6.166.835
0704001239001	RODRIGUEZ ROMERO BRAULIO GUSTAVO	2016	ZONA 8	GUAYAS	PERSONAS NATURALES	SUSPENDIDO	6.111.119
0992537124001	PUBLICICON S.A.	2016	ZONA 8	GUAYAS	SOCIEDADES	PASIVO	6.110.400
0992776285001	BRICIONA S.A. QUITUIZACA OLARTE	2017	ZONA 8	GUAYAS	SOCIEDADES	PASIVO	6.008.851
0918532847001	WASHINGTON LEONARDO	2017	ZONA 7	EL ORO	PERSONAS NATURALES	SUSPENDIDO	5.993.419

0704929231001	BRAVO MEDINA JONATHAN DANIEL	2017	ZONA 7	EL ORO	PERSONAS NATURALES	SUSPENDIDO	5.936.998
0992653310001	CORPDEXSA S.A.	2016	ZONA 8	GUAYAS	SOCIEDADES	PASIVO	5.860.274
0992786639001	FUITMELT S. A.	2016	ZONA 8	GUAYAS	SOCIEDADES	PASIVO	5.794.702
0992759283001	ZAMPRIME S.A.	2016	ZONA 8	GUAYAS	SOCIEDADES	PASIVO	5.733.998
0992674083001	ESTELARMISION S.A.	2016	ZONA 8	GUAYAS	SOCIEDADES	PASIVO	5.696.676
0992828196001	BLORIEXCOR S.A.	2016	ZONA 8	GUAYAS	SOCIEDADES	PASIVO	5.654.316
0992474211001	FLOGOMIA S.A	2017	ZONA 8	GUAYAS	SOCIEDADES	PASIVO	5.625.850
0992793414001	CENDESCAP S.A.	2016	ZONA 8	GUAYAS	SOCIEDADES	PASIVO	5.605.096
1315613305001	MOREIRA INTRIAGO LEIBER IVAN	2017	ZONA 4	MANABI	PERSONAS NATURALES	SUSPENDIDO	5.592.023
0992664258001	MERCAPUBLISA MERCADO Y PUBLICIDAD S.A.	2016	ZONA 8	GUAYAS	SOCIEDADES	PASIVO	5.573.748
0992654007001	PUBLICIDAD, MARKETING Y SERVICIOS S.A. PUMARKSERV	2016	ZONA 8	GUAYAS	SOCIEDADES	PASIVO	5.545.761
0703165159001	BORBOR ORELLANA VICTOR MANUEL COMPLEJO	2017	ZONA 7	EL ORO	PERSONAS NATURALES	SUSPENDIDO	5.540.553
0992702443001	METALURGICO DEL ECUADOR C.M.E. S.A.	2017	ZONA 8	GUAYAS	SOCIEDADES	PASIVO	5.517.892
0992663049001	GROQUIL S.A.	2016	ZONA 8	GUAYAS	SOCIEDADES	PASIVO	5.486.759
0992310855001	PROSERVITEC S.A.	2016	ZONA 8	GUAYAS	SOCIEDADES	PASIVO	5.473.430
0992651105001	CONSTRUKEMPO S.A.	2016	ZONA 8	GUAYAS	SOCIEDADES	PASIVO	5.461.547

0992652020001	CORPORACION DE PESCA, MAR Y AGRO CORPYMAR S.A.	2016	ZONA 8	GUAYAS	SOCIEDADES	PASIVO	5.417.108
0992534001001	GENIALMANIA S.A.	2016	ZONA 8	GUAYAS	SOCIEDADES	PASIVO	5.408.386
0992596686001	ROBRYCORP S.A.	2016	ZONA 8	GUAYAS	SOCIEDADES	PASIVO	5.294.492
1715680631001	ESPINOZA VILLARREAL JUAN FRANCISCO	2017	ZONA 9	PICHINCHA	PERSONAS NATURALES	SUSPENDIDO	5.220.006
0992862726001	KAPRIKEN S.A.	2016	ZONA 8	GUAYAS	SOCIEDADES	PASIVO	5.202.339
0992537221001	TECONSTRY S.A.	2016	ZONA 8	GUAYAS	SOCIEDADES	PASIVO	5.195.458
0992668954001	BIOCOMPLEX S.A.	2016	ZONA 8	GUAYAS	SOCIEDADES	PASIVO	5.194.457
0791725488001	MINEGRENVILLE S.A.	2016	ZONA 7	EL ORO	SOCIEDADES	PASIVO	5.097.638
0992664126001	SERVICOMSARIAL S.A.	2016	ZONA 8	GUAYAS	SOCIEDADES	PASIVO	5.094.896
0992511206001	SOCIOGROUP S.A.	2017	ZONA 8	GUAYAS	SOCIEDADES	PASIVO	5.084.731
0992758562001	FORTZELTA S.A.	2016	ZONA 8	GUAYAS	SOCIEDADES	PASIVO	5.071.748
1311733875001	RISCO MARCILLO COLOMBIA CAROLINA MASMOVILEC	2016	ZONA 8	GUAYAS	PERSONAS NATURALES	SUSPENDIDO	5.067.146
1792403367001	MODELOS INTERACTIVOS CIA. LTDA.	2016	ZONA 9	PICHINCHA	SOCIEDADES	PASIVO	5.057.871
0992647647001	DISTRIBRISA S.A.	2016	ZONA 8	GUAYAS	SOCIEDADES	PASIVO	5.043.736
1305072413001	PARRALES SANTANA MARIO ALFREDO	2017	ZONA 8	GUAYAS	PERSONAS NATURALES	SUSPENDIDO	5.036.701
0992878177001	NEPROBUS S.A.	2016	ZONA 8	GUAYAS	SOCIEDADES	PASIVO	4.936.956
0992780126001	COMERCIALIZADORA DE EQUIPOS MEDICOS S.A. CODELMEDIC	2016	ZONA 8	GUAYAS	SOCIEDADES	PASIVO	4.903.288

0992647655001	MEGAVADUZ S.A.	2016	ZONA 8	GUAYAS	SOCIEDADES	PASIVO	4.866.779
0992657480001	TEHCITY S.A.	2016	ZONA 8	GUAYAS	SOCIEDADES	PASIVO	4.822.656
0992793686001	LAVIÑACORP S.A.	2016	ZONA 8	GUAYAS	SOCIEDADES	PASIVO	4.820.197
1391787944001	TIERRA SOUTH ECUADOR S.A. TERSEC	2016	ZONA 4	MANABI	SOCIEDADES	PASIVO	4.819.732
0911316172001	PINO ULLOA MILTON ECUADOR	2017	ZONA 8	GUAYAS	PERSONAS NATURALES	SUSPENDIDO	4.802.012
1308962719001	GOROZABEL GARCIA MIGUEL OCTAVIO	2016	ZONA 4	MANABI	PERSONAS NATURALES	SUSPENDIDO	4.794.478
0704044460001	ORELLANA ZHISPUN JOSE MANUEL	2017	ZONA 7	EL ORO	PERSONAS NATURALES	SUSPENDIDO	4.749.805
0992991720001	COMERCIALIZADORA DE ENSERES, TEXTILES Y ARTICULOS DE OFICINA COMPUTEXCORP C.A.	2017	ZONA 8	GUAYAS	SOCIEDADES	PASIVO	4.713.362
0930187877001	VILLON CAMPOZANO PEDRO ALBERTO	2017	ZONA 8	GUAYAS	PERSONAS NATURALES	SUSPENDIDO	4.706.310
0992919868001	SAYANSI S. A.	2017	ZONA 8	GUAYAS	SOCIEDADES	PASIVO	4.703.749
0992679956001	LIDERGESTION S.A.	2016	ZONA 8	GUAYAS	SOCIEDADES	PASIVO	4.671.436
0956658041001	TUTIVEN VARGAS JOSE GASTON	2017	ZONA 8	GUAYAS	PERSONAS NATURALES	SUSPENDIDO	4.639.205
0703953919001	VALDIVIEZO ARMIJOS FREDY SEGUNDO	2017	ZONA 7	EL ORO	PERSONAS NATURALES	SUSPENDIDO	4.574.844
0903472173001	GOMEZ ROSARIO MARIA	2017	ZONA 8	GUAYAS	PERSONAS NATURALES	SUSPENDIDO	4.554.901
0992772530001	YERVERI S.A.	2016	ZONA 8	GUAYAS	SOCIEDADES	PASIVO	4.526.442
0992667826001	KALEVIS S.A.	2016	ZONA 8	GUAYAS	SOCIEDADES	PASIVO	4.522.548

0992448180001	KINGCOMPANY S.A.	2017	ZONA 8	GUAYAS	SOCIEDADES	PASIVO	4.474.242
0992692820001	PROYNEGOLD S.A.	2016	ZONA 8	GUAYAS	SOCIEDADES	PASIVO	4.448.046
0992660791001	AGRICOLETSA S.A.	2016	ZONA 8	GUAYAS	SOCIEDADES	PASIVO	4.437.370
0915981609001	BETANCOURT SANCHEZ DANIEL HERNAN	2017	ZONA 8	GUAYAS	PERSONAS NATURALES	SUSPENDIDO	4.409.043
0705099596001	PESANTEZ RIVERA MICHAEL ANDRES CONSTRUCTORA	2016	ZONA 7	EL ORO	PERSONAS NATURALES	SUSPENDIDO	4.392.549
0992839767001	ALJUGYP S.A. ALJUGYPSA COMPAÑÍA DE CONSTRUCCION	2017	ZONA 8	GUAYAS	SOCIEDADES	PASIVO	4.363.085
0992912316001	FOURBET COSTRUFORBET S.A	2016	ZONA 8	GUAYAS	SOCIEDADES	PASIVO	4.350.738
0925681819001	PILAY QUIMIZ ROLANDO EDUARDO	2016	ZONA 4	MANABI	PERSONAS NATURALES	SUSPENDIDO	4.330.139
0992651253001	INDUSTURSA S.A.	2016	ZONA 8	GUAYAS	SOCIEDADES	PASIVO	4.319.902
0992630000001	BAREIKIS S.A.	2016	ZONA 8	GUAYAS	SOCIEDADES	PASIVO	4.311.726
0992662727001	MARKATENTION S.A.	2016	ZONA 8	GUAYAS	SOCIEDADES	PASIVO	4.308.498
0916298615001	PIZA LAJE FERNANDO MAURICIO	2017	ZONA 7	EL ORO	PERSONAS NATURALES	SUSPENDIDO	4.304.800
0992108185001	MULMERCONST S.A. COMPAÑÍA DE CONSTRUCCION ADH	2016	ZONA 8	GUAYAS	SOCIEDADES	PASIVO	4.296.354
0992912324001	FLOP CONSTRUADHFLOP S.A	2016	ZONA 8	GUAYAS	SOCIEDADES	PASIVO	4.279.215

1305642850001	MONCAYO ZAMBRANO JOSE LUIS	2017	ZONA 4	MANABI	PERSONAS NATURALES	SUSPENDIDO	4.260.130
0992695935001	REFLORESA S.A	2016	ZONA 8	GUAYAS	SOCIEDADES	PASIVO	4.252.917
1306767508001	DE LA CRUZ CEDEÑO PEDRO JOSE	2016	ZONA 4	MANABI	PERSONAS NATURALES	SUSPENDIDO	4.252.870
0992651792001	COMERCIO Y OTROS S.A. COMERCOTROSA	2016	ZONA 8	GUAYAS	SOCIEDADES	PASIVO	4.180.912
0992830387001	INMAFORTA S.A.	2017	ZONA 8	GUAYAS	SOCIEDADES	PASIVO	4.106.654
0992919302001	DIGLEZA S. A.	2016	ZONA 8	GUAYAS	SOCIEDADES	PASIVO	4.012.314
0992806346001	KOMERZETY S.A.	2016	ZONA 8	GUAYAS	SOCIEDADES	PASIVO	3.993.626
1312797853001	CUENCA PILAY HERNAN FREDDY	2016	ZONA 4	MANABI	PERSONAS NATURALES	SUSPENDIDO	3.980.818
0992800283001	WINZOVEN S.A.	2016	ZONA 8	GUAYAS	SOCIEDADES	PASIVO	3.978.303
0992615192001	VISTASOCIA S.A.	2017	ZONA 8	GUAYAS	SOCIEDADES	PASIVO	3.967.904
0992711167001	FNG PROYECTOS S.A.	2016	ZONA 8	GUAYAS	SOCIEDADES	PASIVO	3.959.449
0992806427001	VERZALORD S.A.	2016	ZONA 8	GUAYAS	SOCIEDADES	PASIVO	3.934.612
0992647477001	SUPERDIGITAL S.A.	2016	ZONA 8	GUAYAS	SOCIEDADES	PASIVO	3.918.005
0992537345001	MEDYSERVICON S.A.	2016	ZONA 8	GUAYAS	SOCIEDADES	PASIVO	3.892.917
0992838612001	B.I.E.T BIOINGENERIA ESTABILIZACION TALUDES S.A.	2016	ZONA 8	GUAYAS	SOCIEDADES	PASIVO	3.867.447
0704815489001	AMBULUDI CORDOVA ANGEL GABRIEL	2016	ZONA 7	EL ORO	PERSONAS NATURALES	SUSPENDIDO	3.847.721
0992789875001	CONSEVEMACK S. A.	2017	ZONA 8	GUAYAS	SOCIEDADES	PASIVO	3.759.212
0992502908001	ECUASESORES S.A.	2017	ZONA 8	GUAYAS	SOCIEDADES	PASIVO	3.734.509

0791759390001	SOCIEDAD CIVIL MINERA LAS VEGAS	2016	ZONA 7	EL ORO	SOCIEDADES	PASIVO	3.731.285
0992911425001	COMPAÑÍA DE CONSTRUCCION FLIP SIMPLE CONSTRUFLIPSI S.A	2016	ZONA 8	GUAYAS	SOCIEDADES	PASIVO	3.708.684
0992635932001	CORPORACION THERAPEIA S.A.	2016	ZONA 8	GUAYAS	SOCIEDADES	PASIVO	3.661.087
0703578443001	ALVARADO RAMIREZ CALIXTO GABRIEL COMPAÑIA CYBERNETICA DE MANTENIMIENTO INFORMATICO COMCYBERMANINFORT S.A.	2016	ZONA 7	EL ORO	PERSONAS NATURALES	SUSPENDIDO	3.658.804
0992944110001	MANTENIMIENTO INFORMATICO COMCYBERMANINFORT S.A.	2017	ZONA 8	GUAYAS	SOCIEDADES	PASIVO	3.641.026
0992799951001	MIXKINSOL S.A.	2016	ZONA 8	GUAYAS	SOCIEDADES	PASIVO	3.630.226
1792089859001	MILANFASHION CIA. LTDA. EN LIQUIDACIÓN	2016	ZONA 9	PICHINCHA	SOCIEDADES	PASIVO	3.602.947
0803101765001	CHILA PATA JOSE RICARDO	2016	ZONA 7	EL ORO	PERSONAS NATURALES	SUSPENDIDO	3.583.576
0992478764001	PROBINPE S.A.	2016	ZONA 8	GUAYAS	SOCIEDADES	PASIVO	3.558.066
0992758775001	DIVAFRONTY S.A.	2016	ZONA 8	GUAYAS	SOCIEDADES	PASIVO	3.517.084
0992656808001	DECORMULTI S.A.	2016	ZONA 8	GUAYAS	SOCIEDADES	PASIVO	3.438.465
0992889179001	CLOUDLOGIC S.A	2016	ZONA 8	GUAYAS	SOCIEDADES	PASIVO	3.416.664
0928711472001	LIMONES ASENCIO MARTHA GABRIELA	2017	ZONA 8	GUAYAS	PERSONAS NATURALES	SUSPENDIDO	3.333.518

0907365878001	CRESPO GRANIZO WILLIAM RODOLFO	2017	ZONA 4	MANABI	PERSONAS NATURALES	SUSPENDIDO	3.325.289
1305556605001	MERA CEDEÑO JOM ITLER	2016	ZONA 4	MANABI	PERSONAS NATURALES	SUSPENDIDO	3.319.320
0992647485001	MULTIBEVSA S.A.	2016	ZONA 8	GUAYAS	SOCIEDADES	PASIVO	3.300.572
0920243292001	VILLAMAR BRAVO WILLIAM FABRICIO	2017	ZONA 8	GUAYAS	PERSONAS NATURALES	SUSPENDIDO	3.296.979
0992911433001	COMPañÍA DE SUMINISTROS DE OFICINA ALLIN COMSUMINSTROFALLIN S.A	2016	ZONA 8	GUAYAS	SOCIEDADES	PASIVO	3.285.391
0702417833001	TOMALA MITE CARLOS JUNIOR	2017	ZONA 7	EL ORO	PERSONAS NATURALES	SUSPENDIDO	3.267.497
0704691799001	QUIÑONEZ ESPAÑA JORGE WASHINGTON EXCAOFINO C.A.	2016	ZONA 7	EL ORO	PERSONAS NATURALES	SUSPENDIDO	3.194.661
1291734282001	EXPORTACION DE CACAO FINO DE AROMA	2016	ZONA 5	LOS RIOS	SOCIEDADES	PASIVO	3.190.548
1725062986001	CUENCA ALAVA YUBER DANIEL	2016	ZONA 4	MANABI	PERSONAS NATURALES	SUSPENDIDO	3.166.319
0992834056001	CINTONAVE S.A.	2016	ZONA 8	GUAYAS	SOCIEDADES	PASIVO	3.141.033
1792427169001	JMGM SERVICIOS COMPARTIDOS	2016	ZONA 9	PICHINCHA	SOCIEDADES	PASIVO	3.112.031
0992663650001	AFINES Y COMERCIO AFICOMSA S.A.	2016	ZONA 8	GUAYAS	SOCIEDADES	PASIVO	3.070.024



0911676146001	VARGAS GOMEZ PRISCILA CECILIA ATLAPAFLUSA S.A.	2017	ZONA 8	GUAYAS	PERSONAS NATURALES	SUSPENDIDO	3.064.210
0992683333001	ATLANTICO DEL PACIFICO FLUVIAL	2016	ZONA 8	GUAYAS	SOCIEDADES	PASIVO	3.028.727
0919426114001	REYES QUIMIS JIMMY ALFREDO	2017	ZONA 8	GUAYAS	PERSONAS NATURALES	SUSPENDIDO	3.027.383
0992281472001	BAHIACORP S.A.	2016	ZONA 8	GUAYAS	SOCIEDADES	PASIVO	3.018.051
0992815310001	LUMOLVI S.A. SEGURIDAD Y	2017	ZONA 8	GUAYAS	SOCIEDADES	PASIVO	3.017.570
0991422757001	VIGILANCIA TECSEGURIDAD S.A.	2016	ZONA 8	GUAYAS	SOCIEDADES	PASIVO	3.013.194
0704364553001	SAMANIEGO JIMBO DIEGO ARMANDO	2016	ZONA 8	GUAYAS	PERSONAS NATURALES	SUSPENDIDO	2.986.718
0992528966001	AYDON S.A. FERRETERIAS UNIDAS	2017	ZONA 8	GUAYAS	SOCIEDADES	PASIVO	2.986.302
0992867310001	DEL ECUADOR S.A. FERUNECSA	2016	ZONA 8	GUAYAS	SOCIEDADES	PASIVO	2.961.115
1304964172001	ESPINALES CABEZAS FREDDY ENRIQUE	2017	ZONA 8	GUAYAS	PERSONAS NATURALES	SUSPENDIDO	2.935.148
0992459530001	YUREXCORP S.A.	2016	ZONA 8	GUAYAS	SOCIEDADES	PASIVO	2.897.839
0703956698001	LARGO OCHOA KLEBER ENRIQUE	2016	ZONA 8	GUAYAS	PERSONAS NATURALES	SUSPENDIDO	2.894.806
0992589256001	INSTALASA TECNOFIRE S.A. (INTECNO)	2016	ZONA 8	GUAYAS	SOCIEDADES	PASIVO	2.881.665
0992682914001	NEUTRINN S.A.	2016	ZONA 8	GUAYAS	SOCIEDADES	PASIVO	2.881.453

0706279155001	ORDOÑEZ VELIZ JONATHAN ABEL	2017	ZONA 7	EL ORO	PERSONAS NATURALES	SUSPENDIDO	2.868.680
0992621052001	SERVIVOLUNTAD S.A.	2016	ZONA 8	GUAYAS	SOCIEDADES	PASIVO	2.866.148
0301230728001	CABRERA VAZCONEZ SEGUNDO ALFREDO	2016	ZONA 7	ZAMORA CHINCHIPE	PERSONAS NATURALES	SUSPENDIDO	2.855.423
0992386754001	CONSTRUESTILO S.A.	2016	ZONA 8	GUAYAS	SOCIEDADES	PASIVO	2.853.555
0992270802001	INDUTECH S.A.	2016	ZONA 8	GUAYAS	SOCIEDADES	PASIVO	2.835.712
0992290269001	GETIL S.A.	2017	ZONA 8	GUAYAS	SOCIEDADES	PASIVO	2.804.976
0992651369001	DARPEV S.A.	2017	ZONA 8	GUAYAS	SOCIEDADES	PASIVO	2.764.546
0992754850001	VERSADEY S. A.	2016	ZONA 8	GUAYAS	SOCIEDADES	PASIVO	2.751.839
0992851341001	CONSTRUCTORES & CONSULTORES SOLCARDEL S.A.	2016	ZONA 8	GUAYAS	SOCIEDADES	PASIVO	2.748.555
0992283904001	REPUESTOS RUSIA IMPORT C.A. - RUSIAIMPORT	2016	ZONA 8	GUAYAS	SOCIEDADES	PASIVO	2.733.631
1305543520001	IBARRA MANZABA BERNY FRANCISCO	2017	ZONA 4	MANABI	PERSONAS NATURALES	SUSPENDIDO	2.712.381
0917708364001	VINCES TORRES DAVID ALEX	2017	ZONA 8	GUAYAS	PERSONAS NATURALES	SUSPENDIDO	2.710.244
0913177499001	PUMA MOROCHO JULIO GERBERTO	2017	ZONA 8	GUAYAS	PERSONAS NATURALES	SUSPENDIDO	2.688.677
0951901792001	RESABALA BAQUE RAMON AGUSTIN	2016	ZONA 8	GUAYAS	PERSONAS NATURALES	SUSPENDIDO	2.676.359
0992768851001	TORROXCORP S.A.	2016	ZONA 8	GUAYAS	SOCIEDADES	PASIVO	2.630.606
1312832569001	ARTEAGA MACIAS CARLOS ENRIQUE	2016	ZONA 4	MANABI	PERSONAS NATURALES	SUSPENDIDO	2.623.336

1306549187001	RIVAS PICO MARIA ELIZABETH	2016	ZONA 4	MANABI	PERSONAS NATURALES	SUSPENDIDO	2.603.112
0992791322001	GENSCORP S.A	2017	ZONA 8	GUAYAS	SOCIEDADES	PASIVO	2.601.133
0705301943001	MORENO ORTIZ LIGIA JACQUELINE	2017	ZONA 7	EL ORO	PERSONAS NATURALES	SUSPENDIDO	2.599.491
0919818781001	VIVAR VERA JOSE LUIS	2017	ZONA 7	EL ORO	PERSONAS NATURALES	SUSPENDIDO	2.598.552
0992693223001	MANTIFAST S.A.	2016	ZONA 8	GUAYAS	SOCIEDADES	PASIVO	2.591.995
0992673729001	TECPERFECTLY S.A.	2016	ZONA 8	GUAYAS	SOCIEDADES	PASIVO	2.575.473
0992732377001	ANVIELEC S.A. EL ELECTRICO	2016	ZONA 8	GUAYAS	SOCIEDADES	PASIVO	2.570.674
0991465685001	INSERMATICA S.A.	2016	ZONA 8	GUAYAS	SOCIEDADES	PASIVO	2.569.052
2390023955001	MORALES PEREIRA JHON FREDY	2017	ZONA 4	SANTO DOMINGO DE LOS TSÁCHILAS	PERSONAS NATURALES	PASIVO	2.556.964
0992799617001	TEXIGOLDI S.A.	2017	ZONA 8	GUAYAS	SOCIEDADES	PASIVO	2.551.253
0910310689001	MONTOYA DIAZ ROLANDO CLEMENTE GENERADORA	2017	ZONA 8	GUAYAS	PERSONAS NATURALES	SUSPENDIDO	2.549.233
1792433703001	ELECTRICA DEL VALLE DELVAGENEC S.A	2017	ZONA 9	PICHINCHA	SOCIEDADES	PASIVO	2.549.079
0926707803001	HERNANDEZ VARGAS VIVIANA VIRGINIA	2017	ZONA 8	GUAYAS	PERSONAS NATURALES	SUSPENDIDO	2.512.413
0992660449001	INTERBYTE S.A.	2016	ZONA 8	GUAYAS	SOCIEDADES	PASIVO	2.496.932
0992621753001	BATHORYCORP S.A.	2016	ZONA 8	GUAYAS	SOCIEDADES	PASIVO	2.491.487
0992814845001	TRONYBIRSA S.A.	2016	ZONA 8	GUAYAS	SOCIEDADES	PASIVO	2.490.275
0992329114001	LANCOT S.A.	2016	ZONA 8	GUAYAS	SOCIEDADES	PASIVO	2.475.149

0992780460001	LONDOLIMP S.A.	2017	ZONA 8	GUAYAS	SOCIEDADES	PASIVO	2.473.576
0992919108001	DUFERRONI S. A.	2016	ZONA 8	GUAYAS	SOCIEDADES	PASIVO	2.455.239
0992451319001	ALMAELEC ALMACENES EL ELECTRICO S.A.	2016	ZONA 8	GUAYAS	SOCIEDADES	PASIVO	2.443.178
0992552727001	NONAYSERVICES S.A.	2016	ZONA 8	GUAYAS	SOCIEDADES	PASIVO	2.431.710
0911344323001	PARRA GALARZA IVAN LORENZO	2016	ZONA 4	MANABI	PERSONAS NATURALES	PASIVO	2.426.505
1792135168001	COMERMAGANI S.A.	2016	ZONA 9	PICHINCHA	SOCIEDADES	PASIVO	2.415.251
1714080932001	GUILLEN ESCUDERO DANNY ISRAEL	2017	ZONA 9	PICHINCHA	PERSONAS NATURALES	SUSPENDIDO	2.318.098
1311432668001	CHAVEZ TRIVINO GINA MARIUXI	2016	ZONA 4	MANABI	PERSONAS NATURALES	SUSPENDIDO	2.312.552
0992969547001	DIGITIERRA S.A	2017	ZONA 8	GUAYAS	SOCIEDADES	PASIVO	2.308.305
0707102554001	SALAZAR VALLADOLID JOSE ANTONIO	2016	ZONA 7	EL ORO	PERSONAS NATURALES	SUSPENDIDO	2.303.238
1721605440001	MEDINA AGUILAR JOSE PATRICIO	2016	ZONA 7	EL ORO	PERSONAS NATURALES	SUSPENDIDO	2.300.381
0953849072001	CASTRO FAJARDO CELSO EDUARDO	2017	ZONA 8	GUAYAS	PERSONAS NATURALES	PASIVO	2.289.439
0992652071001	CAMARONERA DEL MAR CADEMARSA S.A.	2016	ZONA 8	GUAYAS	SOCIEDADES	PASIVO	2.261.885
0992937009001	CONSTRUSUCCESS C.A.	2017	ZONA 8	GUAYAS	SOCIEDADES	PASIVO	2.254.822
0992898801001	WORKPRENSA S.A.	2017	ZONA 8	GUAYAS	SOCIEDADES	PASIVO	2.244.417
0992474750001	MADERQUY S.A.	2016	ZONA 8	GUAYAS	SOCIEDADES	PASIVO	2.242.411
1792502284001	AGUIRRE YOVANNY	2017	ZONA 9	PICHINCHA	PERSONAS NATURALES	SUSPENDIDO	2.235.328

0992881453001	MODERDEPAR CONSTRUCCIONES S.A. ASOCIACION	2017	ZONA 8	GUAYAS	SOCIEDADES	PASIVO	2.204.566
0791758939001	COMUNITARIA MINERA LA ENVIDIA 1	2017	ZONA 6	AZUAY	SOCIEDADES	PASIVO	2.202.073
1315919371001	MOREIRA CEDEÑO ISIDRO ANTONIO	2016	ZONA 4	MANABI	PERSONAS NATURALES	SUSPENDIDO	2.198.229
0992731478001	DONOCOMPU & SERVICES S.A.	2016	ZONA 8	GUAYAS	SOCIEDADES	PASIVO	2.185.687
0992752017001	MIPORCAROLIC S.A.	2016	ZONA 8	GUAYAS	SOCIEDADES	PASIVO	2.155.105
0992517301001	INTERPER S.A.	2016	ZONA 8	GUAYAS	SOCIEDADES	PASIVO	2.151.977
0992857196001	SIDNOVA S.A.	2017	ZONA 8	GUAYAS	SOCIEDADES	PASIVO	2.151.287
0992911409001	COMPAÑÍA AGRICOLA DELEAR COMAGRICOLDELEAR S.A	2016	ZONA 8	GUAYAS	SOCIEDADES	PASIVO	2.133.590
1500198609001	ARELLANO MAFLA HEISTEIN MENTOR	2016	ZONA 2	NAPO	PERSONAS NATURALES	SUSPENDIDO	2.130.849
0706988300001	GUERRERO ORELLANA DERWIN VINICIO	2017	ZONA 7	EL ORO	PERSONAS NATURALES	SUSPENDIDO	2.130.488
0992834048001	COLTINAF S. A.	2016	ZONA 8	GUAYAS	SOCIEDADES	PASIVO	2.092.210
0992335653001	CORPTRAVELTI S.A.	2016	ZONA 8	GUAYAS	SOCIEDADES	PASIVO	2.085.119
0992665408001	SANCET S.A.	2016	ZONA 8	GUAYAS	SOCIEDADES	PASIVO	2.053.717
0704617356001	CUEVA MERA WILSON JACINTO	2017	ZONA 7	EL ORO	PERSONAS NATURALES	SUSPENDIDO	2.038.664
0992650982001	CONSTRUTECHO S.A.	2016	ZONA 8	GUAYAS	SOCIEDADES	PASIVO	2.035.888

1310021280001	BRAVO PARRAGA RICHAR ESTALIN	2016	ZONA 4	MANABI	PERSONAS NATURALES	SUSPENDIDO	2.016.003
0992650966001	IMPORGROMA S.A.	2016	ZONA 8	GUAYAS	SOCIEDADES	PASIVO	1.996.780
0992789786001	BARAQUEL S.A.	2016	ZONA 8	GUAYAS	SOCIEDADES	PASIVO	1.989.000
0992375167001	CADENA MENOSCAL TECHNOLOGICAL COMMUNICATION GRID S.A.	2016	ZONA 8	GUAYAS	SOCIEDADES	PASIVO	1.986.848
0992792043001	SLOVOR S.A.	2016	ZONA 8	GUAYAS	SOCIEDADES	PASIVO	1.971.823
0802929646001	CORTEZ QUIÑONEZ JOHNNY ANTONIO	2017	ZONA 8	GUAYAS	PERSONAS NATURALES	SUSPENDIDO	1.960.779
0992431458001	COMERTECH S.A.	2016	ZONA 8	GUAYAS	SOCIEDADES	PASIVO	1.942.548
0992509279001	TELEFONICA MODERCEL S.A.	2016	ZONA 8	GUAYAS	SOCIEDADES	PASIVO	1.941.790
0992487674001	KENDOGROUP S.A.	2016	ZONA 8	GUAYAS	SOCIEDADES	PASIVO	1.937.989
0992641320001	YOHIRO S.A.	2016	ZONA 8	GUAYAS	SOCIEDADES	PASIVO	1.922.770
0992465344001	GRUPHAP S.A.	2016	ZONA 8	GUAYAS	SOCIEDADES	PASIVO	1.916.707
1704499662001	PILOSO INTRIAGO FIRMO ANTONIO	2017	ZONA 4	MANABI	PERSONAS NATURALES	SUSPENDIDO	1.891.094
0992654783001	ANTEGOP S.A.	2016	ZONA 8	GUAYAS	SOCIEDADES	PASIVO	1.886.094
0600762173001	ALCIVAR RECALDE MARCO ANTONIO	2017	ZONA 9	PICHINCHA	PERSONAS NATURALES	SUSPENDIDO	1.884.930
0992969555001	WESTRAX S.A.	2017	ZONA 8	GUAYAS	SOCIEDADES	PASIVO	1.863.286
0992898186001	TELECOMUNICACIONES DE ELITE TELECOMUNDELITE S.A.	2016	ZONA 8	GUAYAS	SOCIEDADES	PASIVO	1.856.191

1311949166001	CHOEZ MERA VICTOR MANUEL	2016	ZONA 4	MANABI	PERSONAS NATURALES	SUSPENDIDO	1.843.305
0703352815001	ALVARADO AGUACONDO PATRICIO SEGUNDO	2016	ZONA 8	GUAYAS	PERSONAS NATURALES	SUSPENDIDO	1.840.722
0992912308001	COMPAÑÍA DE PUBLICIDAD DOCOIN PUBLIDOCIN S.A	2017	ZONA 8	GUAYAS	SOCIEDADES	PASIVO	1.837.396
0707165205001	PROCEL APOLO CARLOS STALIN	2016	ZONA 7	EL ORO	PERSONAS NATURALES	SUSPENDIDO	1.832.275
0928871342001	CASTRO MOLINA CHRISTOPHER JOSE	2017	ZONA 8	GUAYAS	PERSONAS NATURALES	SUSPENDIDO	1.802.930
1308948734001	FALCONES ERAZO RAFAEL EDUARDO	2017	ZONA 4	MANABI	PERSONAS NATURALES	SUSPENDIDO	1.763.209
0992777257001	ENCUSPID S.A.	2016	ZONA 8	GUAYAS	SOCIEDADES	PASIVO	1.754.203
0992771917001	CONSTRUQUINTA S.A.	2016	ZONA 8	GUAYAS	SOCIEDADES	PASIVO	1.739.523
0992755164001	SOLPORLLI S.A.	2016	ZONA 8	GUAYAS	SOCIEDADES	PASIVO	1.729.917
0910974559001	PALACIOS SANCHEZ JUAN JOSE	2016	ZONA 8	GUAYAS	PERSONAS NATURALES	PASIVO	1.718.328
0992480564001	COMPUTRY S.A.	2016	ZONA 8	GUAYAS	SOCIEDADES	PASIVO	1.713.565
0992837810001	CORPITOL S.A.	2017	ZONA 8	GUAYAS	SOCIEDADES	PASIVO	1.701.582
0992817712001	EXYUNIXA S.A.	2017	ZONA 8	GUAYAS	SOCIEDADES	PASIVO	1.701.024
0925849804001	RIVERA GONZALEZ JONATHAN ANTONIO	2017	ZONA 8	GUAYAS	PERSONAS NATURALES	PASIVO	1.685.708
0912498466001	LEON VARGAS ANTONIO WILLIAM	2017	ZONA 8	GUAYAS	PERSONAS NATURALES	SUSPENDIDO	1.684.379

0928548387001	ALAVA AGUIRRE LUIS ALBERTO	2017	ZONA 8	GUAYAS	PERSONAS NATURALES	SUSPENDIDO	1.670.330
0992783958001	JUSTIGLOBAL S.A.	2017	ZONA 8	GUAYAS	SOCIEDADES	PASIVO	1.669.845
0991511687001	TELEBAK S.A.	2016	ZONA 8	GUAYAS	SOCIEDADES	PASIVO	1.655.657
0992420855001	M.REYES & ASOCIADOS S.A.	2017	ZONA 8	GUAYAS	SOCIEDADES	PASIVO	1.643.675
0992800976001	ORLANTELLCA S.A.	2016	ZONA 8	GUAYAS	SOCIEDADES	PASIVO	1.640.851
0992978880001	BUILDING - VIP S.A.	2017	ZONA 8	GUAYAS	SOCIEDADES	PASIVO	1.639.765
1792471303001	GUERRERO RAMIREZ WILSON ANDRES	2017	ZONA 9	PICHINCHA	PERSONAS NATURALES	SUSPENDIDO	1.634.180
0701935223001	PALACIOS MONSERRATE JORGE EDUARDO	2016	ZONA 7	EL ORO	PERSONAS NATURALES	SUSPENDIDO	1.630.820
0992494778001	CUALIMERCADOS S.A.	2016	ZONA 8	GUAYAS	SOCIEDADES	PASIVO	1.616.626
0992925167001	COMERCIAL ALTYUUZ S.A.	2017	ZONA 8	GUAYAS	SOCIEDADES	PASIVO	1.594.645
1306629328001	MERA CALDERON ROSA ELENA	2017	ZONA 4	MANABI	PERSONAS NATURALES	SUSPENDIDO	1.588.895
1309067005001	CEDEÑO ZAMBRANO RAMON ANTENOR	2017	ZONA 4	MANABI	PERSONAS NATURALES	ACTIVO	1.586.034
1713933842001	VINUEZA DIAZ WASHINGTON FRANCISCO	2017	ZONA 9	PICHINCHA	PERSONAS NATURALES	SUSPENDIDO	1.575.550
0992801956001	AKIKERSA S.A.	2016	ZONA 8	GUAYAS	SOCIEDADES	PASIVO	1.562.890
0992709162001	UNIKACONSTRU S.A.	2016	ZONA 8	GUAYAS	SOCIEDADES	PASIVO	1.553.466
0992793708001	BADDUISAL S.A.	2016	ZONA 8	GUAYAS	SOCIEDADES	PASIVO	1.551.685
0992139587001	INVERTEL S.A.	2016	ZONA 8	GUAYAS	SOCIEDADES	PASIVO	1.550.926



0992919264001	COMPAÑIA DE TELECOMUNICACIONES EN GENERAL PROBIG COMTELEPROBIG S.A.	2017	ZONA 8	GUAYAS	SOCIEDADES	PASIVO	1.548.304
0992436670001	PROAMBIENSA S.A.	2017	ZONA 8	GUAYAS	SOCIEDADES	PASIVO	1.537.000
1304350513001	PALMA CEDEÑO DENIS MONSERRATE	2016	ZONA 7	EL ORO	PERSONAS NATURALES	SUSPENDIDO	1.534.749
0992334029001	SERVIMPRENDI S.A.	2016	ZONA 8	GUAYAS	SOCIEDADES	PASIVO	1.516.489
1308351764001	MONCAYO ZAMBRANO MIGUEL ANTONIO	2017	ZONA 4	MANABI	PERSONAS NATURALES	SUSPENDIDO	1.510.787
0921722328001	BELLOLIO PIEDRAHITA JORGE MANUEL	2016	ZONA 8	GUAYAS	PERSONAS NATURALES	SUSPENDIDO	1.502.205
2191711079001	CONEFACONST CIA. LTDA.	2016	ZONA 1	SUCUMBIOS	SOCIEDADES	PASIVO	1.500.800
0992801964001	NOVASTAL S.A. COMPAÑÍA AGRICOLA	2016	ZONA 8	GUAYAS	SOCIEDADES	PASIVO	1.476.770
0992911441001	FIVEBET COMAGRIFIVEBET S.A	2016	ZONA 8	GUAYAS	SOCIEDADES	PASIVO	1.455.897
0992787902001	FAROMASTER S.A.	2016	ZONA 8	GUAYAS	SOCIEDADES	PASIVO	1.454.757
0992437472001	ECUAMARVE S.A.	2016	ZONA 8	GUAYAS	SOCIEDADES	PASIVO	1.451.011
0992987898001	KREALOCORP S.A.	2017	ZONA 8	GUAYAS	SOCIEDADES	PASIVO	1.449.227
0992755318001	LORDSOL S.A.	2017	ZONA 8	GUAYAS	SOCIEDADES	PASIVO	1.439.316
0992358149001	REFINSA S.A.	2017	ZONA 8	GUAYAS	SOCIEDADES	PASIVO	1.439.293
0991247122001	BLOH S.A.	2016	ZONA 8	GUAYAS	SOCIEDADES	PASIVO	1.428.899
0992944706001	HOMECONSTRU S.A.	2016	ZONA 8	GUAYAS	SOCIEDADES	PASIVO	1.424.227

	COMPAÑIA							
0992665483001	IMPORTADORA BAYAS LLIVE S.A. IMPORTBALLI	2016	ZONA 8	GUAYAS	SOCIEDADES	PASIVO	1.422.421	
0992793260001	UGARITURE S.A.	2016	ZONA 8	GUAYAS	SOCIEDADES	PASIVO	1.413.233	
0992798742001	SELIMONEC S.A.	2017	ZONA 8	GUAYAS	SOCIEDADES	PASIVO	1.405.956	
0992739037001	BIOECUASA S.A. CONSTRUCCIONES	2017	ZONA 8	GUAYAS	SOCIEDADES	PASIVO	1.405.849	
0992785829001	SANCHEZ & FIGUEROA CORPSAFI S.A	2017	ZONA 8	GUAYAS	SOCIEDADES	PASIVO	1.404.816	
0992931124001	SUCCESSVIP COMPAÑIA ANONIMA	2016	ZONA 8	GUAYAS	SOCIEDADES	PASIVO	1.399.263	
0704731579001	CAMPOVERDE TORRES SILVIA LORENA	2017	ZONA 7	EL ORO	PERSONAS NATURALES	SUSPENDIDO	1.385.537	
0992801018001	RATESFACON S.A. CONSTRUCTORA EL	2017	ZONA 8	GUAYAS	SOCIEDADES	PASIVO	1.384.189	
0992982675001	CONSTRUFERRETERO CONSTRUC&FERRET S.A.	2017	ZONA 8	GUAYAS	SOCIEDADES	PASIVO	1.382.566	
0702227372001	AGUIRRE ANDINO GUIDO RICHARD	2016	ZONA 5	SANTA ELENA	PERSONAS NATURALES	SUSPENDIDO	1.375.396	
0914793450001	BANCHEN PEÑAFIEL NIXON ARCADIO	2017	ZONA 8	GUAYAS	PERSONAS NATURALES	SUSPENDIDO	1.368.476	
0912906567001	GABINO HARO WILLIAM FABIAN	2016	ZONA 7	EL ORO	PERSONAS NATURALES	SUSPENDIDO	1.354.761	
0993006823001	CONSTRUCCIONES LOS SANTOS SANTRUCSA S.A.	2017	ZONA 8	GUAYAS	SOCIEDADES	PASIVO	1.348.908	

0902770361001	CABALLERO GUERRERO HECTOR GUILLERMO	2016	ZONA 8	GUAYAS	PERSONAS NATURALES	SUSPENDIDO	1.343.987
0992800992001	KELIROSCH S. A.	2016	ZONA 8	GUAYAS	SOCIEDADES	PASIVO	1.342.115
0706321361001	NARVAEZ FERNANDEZ JOSE MANUEL	2018	ZONA 7	EL ORO	PERSONAS NATURALES	SUSPENDIDO	1.328.213
0992510633001	ASESORIA Y SERVICIOS TECNICOS EMPRESARIALES X&G S.A. TECNIEMPOR	2016	ZONA 8	GUAYAS	SOCIEDADES	PASIVO	1.326.380
0992816589001	RELIVOUREC S.A.	2017	ZONA 8	GUAYAS	SOCIEDADES	PASIVO	1.324.909
0704201672001	BRAVO JARA CARLOS ALBERTO	2017	ZONA 7	EL ORO	PERSONAS NATURALES	SUSPENDIDO	1.319.101
0992683880001	LASTSOFTWARE S.A.	2016	ZONA 8	GUAYAS	SOCIEDADES	PASIVO	1.309.577
0992845023001	LEISTUNG S.A.	2017	ZONA 8	GUAYAS	SOCIEDADES	PASIVO	1.302.418
0992544813001	VOXET S.A.	2017	ZONA 8	GUAYAS	SOCIEDADES	PASIVO	1.302.251
0300823481001	PARRA JARA VICTOR GONZALO	2017	ZONA 8	GUAYAS	PERSONAS NATURALES	ACTIVO	1.299.598
0992991747001	COMERCIALIZADORA TELEFONICA MAZOKU TELEMAZOKU C.A.	2017	ZONA 8	GUAYAS	SOCIEDADES	PASIVO	1.285.766
0992391588001	NOVAMEGA S.A.	2017	ZONA 8	GUAYAS	SOCIEDADES	PASIVO	1.284.368
1391776276001	BIOCIUDAD S.A.	2017	ZONA 4	MANABI	SOCIEDADES	PASIVO	1.273.456
0912415460001	CONDOR SUAREZ MANUEL HENRY	2017	ZONA 8	GUAYAS	PERSONAS NATURALES	SUSPENDIDO	1.266.072
1391831536001	CONSTRUCCIONES CIVIL SUAREZ & MOYA	2017	ZONA 4	MANABI	SOCIEDADES	PASIVO	1.261.968

CONCISUAMO CIA.LTDA.							
1291739462001	MERELPAR S.A.	2016	ZONA 5	LOS RIOS	SOCIEDADES	PASIVO	1.250.038
0992634766001	DRASEKBA S.A.	2016	ZONA 8	GUAYAS	SOCIEDADES	PASIVO	1.249.286
1305645937001	ZAMBRANO ZAMBRANO MIGUEL ESTEBAN	2017	ZONA 7	EL ORO	PERSONAS NATURALES	SUSPENDIDO	1.243.950
0703885343001	BALLADARES PEREIRA KLEBER GEOVANNY	2017	ZONA 7	EL ORO	PERSONAS NATURALES	SUSPENDIDO	1.239.677
0992736135001	TANUGUIR S A	2017	ZONA 8	GUAYAS	SOCIEDADES	PASIVO	1.235.678
0707101499001	MALDONADO VACA LUIS ALBERTO	2017	ZONA 7	EL ORO	PERSONAS NATURALES	SUSPENDIDO	1.226.056
0992737069001	ASESCONTRICORP S.A.	2016	ZONA 8	GUAYAS	SOCIEDADES	PASIVO	1.225.981
0703266338001	MEDINA RAMIREZ LUZ BENIGNA	2017	ZONA 7	EL ORO	PERSONAS NATURALES	SUSPENDIDO	1.224.964
0941016594001	ARIAS ARELLANO ALEX FABIAN	2016	ZONA 8	GUAYAS	PERSONAS NATURALES	SUSPENDIDO	1.221.231
0992619341001	ARATCE S A	2016	ZONA 8	GUAYAS	SOCIEDADES	PASIVO	1.215.010
0992974362001	ARBAJUISA S.A.	2017	ZONA 8	GUAYAS	SOCIEDADES	PASIVO	1.211.173
1706578075001	BERRU CARRION JOSE ARMANDO	2017	ZONA 9	PICHINCHA	PERSONAS NATURALES	ACTIVO	1.202.727
0992920319001	VARIETY S.A.	2016	ZONA 8	GUAYAS	SOCIEDADES	PASIVO	1.201.309
1314150002001	ZAMBRANO ZAMBRANO EDY FERNANDO	2017	ZONA 4	MANABI	PERSONAS NATURALES	ACTIVO	1.195.950
1720320348001	DELGADO CHANGO EDISON DANIEL	2017	ZONA 4	MANABI	PERSONAS NATURALES	SUSPENDIDO	1.184.089

1308114857001	ZAVALA ROLDAN JONNY AGENOR	2016	ZONA 4	MANABI	PERSONAS NATURALES	SUSPENDIDO	1.178.215
0909305872001	COBOS MERCHAN DELFIN ISIDORO	2017	ZONA 8	GUAYAS	PERSONAS NATURALES	SUSPENDIDO	1.171.590
0992656727001	ASESORÍA FINANCIERA, CONTABLE, TRIBUTARIA Y SERVICIOS DE AUDITORÍA CIA. LTDA. GESTIC	2017	ZONA 8	GUAYAS	SOCIEDADES	PASIVO	1.161.310
0991334920001	OVANDI S.A.	2017	ZONA 8	GUAYAS	SOCIEDADES	PASIVO	1.151.859
1712284528001	TOAQUIZA CHICAIZA JULIO ERNESTO	2017	ZONA 9	PICHINCHA	PERSONAS NATURALES	PASIVO	1.149.844
0992734647001	TRUSTIFRINS S.A	2017	ZONA 8	GUAYAS	SOCIEDADES	PASIVO	1.132.443
1717860652001	VARGAS MENDIETA ORLEY ISIDRO	2017	ZONA 7	EL ORO	PERSONAS NATURALES	SUSPENDIDO	1.126.231
1790581810001	CHILE CHICAIZA LUIS HUMBERTO	2017	ZONA 9	PICHINCHA	PERSONAS NATURALES	SUSPENDIDO	1.122.732
0803139435001	ZAMBRANO MENDOZA KATIUSKA JACINTA	2017	ZONA 1	ESMERALDAS	PERSONAS NATURALES	SUSPENDIDO	1.120.537
0992817178001	FACECONSTRU S.A.	2016	ZONA 8	GUAYAS	SOCIEDADES	PASIVO	1.115.329
0992477369001	ILYXCORP S.A.	2016	ZONA 8	GUAYAS	SOCIEDADES	PASIVO	1.114.112
0992614277001	SPARROWTEL S.A.	2017	ZONA 8	GUAYAS	SOCIEDADES	PASIVO	1.111.576
0992664304001	PUBLICIDAD MARZUR S.A.	2016	ZONA 8	GUAYAS	SOCIEDADES	PASIVO	1.109.036
1792353505001	KILATESGOLD S.A.	2016	ZONA 9	PICHINCHA	SOCIEDADES	PASIVO	1.101.115
1716161615001	MUÑOZ CELI LUIGY ALBERTO	2017	ZONA 9	PICHINCHA	PERSONAS NATURALES	SUSPENDIDO	1.097.675

0992441097001	PROFECONSTRU S.A.	2016	ZONA 8	GUAYAS	SOCIEDADES	PASIVO	1.095.903
1104993892001	CASTILLO RODRIGUEZ LUIS FERNANDO	2017	ZONA 7	LOJA	PERSONAS NATURALES	SUSPENDIDO	1.091.358
0929444461001	MORAN MOLINA CARLOS ADRIAN	2016	ZONA 8	GUAYAS	PERSONAS NATURALES	SUSPENDIDO	1.088.815
1792336007001	PUBLICIDAD Y PROMOCIONES PUBLIPROMOTION S.A.	2016	ZONA 9	PICHINCHA	SOCIEDADES	PASIVO	1.065.817
0920644549001	HENRIQUEZ AGUAYO ELAYNE DANIELA	2017	ZONA 8	GUAYAS	PERSONAS NATURALES	SUSPENDIDO	1.056.145
0700638208001	GAVILANES GARZON SONIA MARGOT ROSALIA	2017	ZONA 7	EL ORO	PERSONAS NATURALES	SUSPENDIDO	1.052.891
0940187834001	CRUZ JIMENEZ KEVIN RICARDO	2016	ZONA 8	GUAYAS	PERSONAS NATURALES	SUSPENDIDO	1.047.249
0992729678001	SEGUCED CIA LTDA.	2016	ZONA 8	GUAYAS	SOCIEDADES	PASIVO	1.039.581
1723936066001	LOPEZ CORDERO DAVID ESTEBAN	2017	ZONA 1	ESMERALDAS	PERSONAS NATURALES	SUSPENDIDO	1.034.105
0991097228001	CRISCASA, INVERSIONES INDUSTRIALES S.A.	2016	ZONA 8	GUAYAS	SOCIEDADES	PASIVO	1.025.430
0992988843001	VITALCONST S.A.	2017	ZONA 8	GUAYAS	SOCIEDADES	PASIVO	1.018.847
1310484769001	ZAVALA ROLDAN ANIBAL FERNANDO	2016	ZONA 4	MANABI	PERSONAS NATURALES	SUSPENDIDO	1.017.864
0992988649001	ASISCONSUL S.A.	2017	ZONA 8	GUAYAS	SOCIEDADES	PASIVO	1.014.477
0992526947001	REGINEW S.A.	2016	ZONA 8	GUAYAS	SOCIEDADES	PASIVO	1.013.396
1205597196001	PALADINES IBARRA JEISON REYNALDO	2017	ZONA 4	MANABI	PERSONAS NATURALES	SUSPENDIDO	1.013.238

0930046404001	AVILES QUIMI CARLOS JOE	2016	ZONA 8	GUAYAS	PERSONAS NATURALES	SUSPENDIDO	1.009.620
1710998301001	RIVADENEIRA ALMEIDA PATRICIA ALEJANDRA	2016	ZONA 9	PICHINCHA	PERSONAS NATURALES	SUSPENDIDO	996.941
0926482852001	PONCE PLAZA RONALD GEOVANNY	2017	ZONA 4	MANABI	PERSONAS NATURALES	SUSPENDIDO	986.529
0706911286001	RIVERA VASQUEZ WANDERLEY JASMANI	2017	ZONA 7	EL ORO	PERSONAS NATURALES	SUSPENDIDO	983.309
0802999060001	COROZO ESTUPIÑAN MAURICIO JOSE	2017	ZONA 1	ESMERALDAS	PERSONAS NATURALES	SUSPENDIDO	980.981
0992764910001	BIGONE C. LTDA.	2017	ZONA 8	GUAYAS	SOCIEDADES	PASIVO	968.485
0703362954001	MACAS JARAMILLO ROBERTH ALEXANDER	2017	ZONA 7	EL ORO	PERSONAS NATURALES	SUSPENDIDO	966.788
0992962151001	IMPORTADORA DE FRUTAS JOVIFRUSA S.A.	2017	ZONA 8	GUAYAS	SOCIEDADES	PASIVO	963.548
0992737735001	CONSTRUCTORA WALKIRIAS S.A CARBUROS Y	2017	ZONA 8	GUAYAS	SOCIEDADES	PASIVO	963.255
1790949583001	HERRAMIENTAS CARHER CIA. LTDA. ALMACEN EN ABASTOS DE PRODUCTOS	2016	ZONA 9	PICHINCHA	SOCIEDADES	PASIVO	961.412
0992944129001	ALIMENTICIOS ALAMBASIOPRODUC S.A.	2017	ZONA 8	GUAYAS	SOCIEDADES	PASIVO	959.085
0992774266001	NAREOSERV S.A.	2017	ZONA 8	GUAYAS	SOCIEDADES	PASIVO	953.579
0992754826001	JUNIORCIA S.A.	2016	ZONA 8	GUAYAS	SOCIEDADES	PASIVO	950.557

1312992298001	PALADINES MARTINEZ GABRIELA LIZETH	2017	ZONA 4	MANABI	PERSONAS NATURALES	SUSPENDIDO	944.393
0992775238001	TIRIDENCORP S.A.	2017	ZONA 8	GUAYAS	SOCIEDADES	PASIVO	928.426
0992950331001	BUSNESS&TECH S.A.	2017	ZONA 8	GUAYAS	SOCIEDADES	PASIVO	923.056
1102719315001	SOTO BURNEO LISANDRO TEOBALDO	2017	ZONA 7	LOJA	PERSONAS NATURALES	SUSPENDIDO	919.664
1312471012001	SALAZAR DOMINGUEZ JORGE MANUEL	2016	ZONA 8	GUAYAS	PERSONAS NATURALES	SUSPENDIDO	918.582
0929717320001	JORDAN VITE KARLA LISSETTE	2016	ZONA 8	GUAYAS	PERSONAS NATURALES	SUSPENDIDO	874.445
0923031538001	LINO LUZARDO MONICA CECIBEL	2017	ZONA 8	GUAYAS	PERSONAS NATURALES	SUSPENDIDO	872.658
0992948450001	ASELUNA S. A.	2017	ZONA 8	GUAYAS	SOCIEDADES	PASIVO	871.056
0916221104001	QUINTO CAMBA JAVIER FRANCISCO	2017	ZONA 8	GUAYAS	PERSONAS NATURALES	SUSPENDIDO	870.883
1705010989001	ALMEIDA MEJIA PATRICIA ROCIO DE LOS ANGELES	2016	ZONA 9	PICHINCHA	PERSONAS NATURALES	SUSPENDIDO	867.966
0931236673001	HUNGRIA YANCE BORIS DAVID	2017	ZONA 4	MANABI	PERSONAS NATURALES	SUSPENDIDO	858.858
0705997237001	BENITES ORELLANA EVELYN MAIBETH	2017	ZONA 7	EL ORO	PERSONAS NATURALES	SUSPENDIDO	854.817
0956927552001	VARGAS ESPINOZA ANGELICA ALEJANDRA	2017	ZONA 8	GUAYAS	PERSONAS NATURALES	SUSPENDIDO	849.719
0921996344001	MENDOZA LAJONES PAUL HUMBERTO	2017	ZONA 8	GUAYAS	PERSONAS NATURALES	SUSPENDIDO	846.907



1715576748001	GUACOLLANTE TATAYO LUIS ARTURO	2017	ZONA 9	PICHINCHA	PERSONAS NATURALES	ACTIVO	846.655
1201596853001	MORENO BRAVO ANTONIO MARIOL	2016	ZONA 5	LOS RIOS	PERSONAS NATURALES	SUSPENDIDO	828.685
1309066551001	SALTOS SALTOS WILDER ADALBERTO	2016	ZONA 4	MANABI	PERSONAS NATURALES	SUSPENDIDO	816.421
0992648678001	DELTAMOVIL S.A.	2016	ZONA 8	GUAYAS	SOCIEDADES	PASIVO	811.432
0925391260001	SERRANO TARIRA PAOLA CRISTINA	2016	ZONA 8	GUAYAS	PERSONAS NATURALES	SUSPENDIDO	809.598
1351650526001	BRAVO ACOSTA ANSELMO RAMON COMCOLEMPA	2017	ZONA 1	ESMERALDAS	PERSONAS NATURALES	SUSPENDIDO	808.856
1792433010001	ASESORIA EMPRESARIAL S.A.	2016	ZONA 9	PICHINCHA	SOCIEDADES	PASIVO	807.316
1705915880001	BEJARANO ROCHA NELSON GUSTAVO	2017	ZONA 8	GUAYAS	PERSONAS NATURALES	SUSPENDIDO	805.000
0703861716001	MACIAS MOSQUERA FRANKLIN MANUEL	2016	ZONA 7	EL ORO	PERSONAS NATURALES	SUSPENDIDO	803.400
0992717734001	SOLMAXTEL S.A.	2016	ZONA 8	GUAYAS	SOCIEDADES	PASIVO	799.292
0926871112001	CEDEÑO ZAMBRANO ANGEL ALBERTO	2016	ZONA 8	GUAYAS	PERSONAS NATURALES	SUSPENDIDO	796.382
0992331178001	NEWTRADE S.A.	2016	ZONA 8	GUAYAS	SOCIEDADES	PASIVO	788.875
1801245414001	CATAGUA SUAREZ CIRILO EUSEBIO	2017	ZONA 8	GUAYAS	PERSONAS NATURALES	SUSPENDIDO	784.116
1400826374001	MOYA JIMPIKIT HERNAN JESUS	2017	ZONA 9	PICHINCHA	PERSONAS NATURALES	SUSPENDIDO	782.199

1310458664001	AGUILAR PARRALES JOHN ADALBERTO	2017	ZONA 4	MANABI	PERSONAS NATURALES	SUSPENDIDO	779.901
0992737840001	FERRYFRIENDS S.A	2017	ZONA 8	GUAYAS	SOCIEDADES	PASIVO	776.850
0926600610001	CHAMBA FAJARDO JULLY TATIANA	2017	ZONA 8	GUAYAS	PERSONAS NATURALES	SUSPENDIDO	772.568
0992925841001	CIASTECH S.A	2017	ZONA 8	GUAYAS	SOCIEDADES	PASIVO	768.593
1707624845001	MENDEZ DE JESUS CARLOS IGNACIO	2017	ZONA 8	GUAYAS	PERSONAS NATURALES	SUSPENDIDO	767.481
1501104473001	ANDY CERDA FREDY SANDRO	2017	ZONA 9	PICHINCHA	PERSONAS NATURALES	SUSPENDIDO	762.902
0992836040001	ALUCATA S.A.	2016	ZONA 8	GUAYAS	SOCIEDADES	PASIVO	760.778
0705773315001	CALDERON VACA JOSE ABRAHAN	2017	ZONA 7	EL ORO	PERSONAS NATURALES	SUSPENDIDO	737.969
0992793031001	MOSORETSA S.A.	2016	ZONA 8	GUAYAS	SOCIEDADES	PASIVO	737.131
1727082578001	CONFORME MORALES LUIS FELIPE	2017	ZONA 1	ESMERALDAS	PERSONAS NATURALES	SUSPENDIDO	733.503
0992734310001	ESTIBAOCHOA S.A.	2016	ZONA 8	GUAYAS	SOCIEDADES	PASIVO	726.324
1710268226001	FLAUTERO CORREDOR FERNANDO	2016	ZONA 9	PICHINCHA	PERSONAS NATURALES	ACTIVO	724.103
0992717645001	REGISTORE S.A.	2016	ZONA 8	GUAYAS	SOCIEDADES	PASIVO	721.234
0917921116001	HERRERA LUNA MONICA JOHANNA	2016	ZONA 8	GUAYAS	PERSONAS NATURALES	SUSPENDIDO	721.195
0992836016001	HIDRATALEXA	2017	ZONA 8	GUAYAS	SOCIEDADES	PASIVO	717.613
0927426908001	RODRIGUEZ MORA BLANCA FLOR	2017	ZONA 8	GUAYAS	PERSONAS NATURALES	SUSPENDIDO	709.501
0992545526001	MAXELCAR S.A.	2017	ZONA 8	GUAYAS	SOCIEDADES	PASIVO	702.053

1315832509001	CASTRO GONGORA PEDRO CARLOS	2017	ZONA 4	MANABI	PERSONAS NATURALES	SUSPENDIDO	700.471
0992645350001	3D AMBIENTAL S.A.	2017	ZONA 8	GUAYAS	SOCIEDADES	PASIVO	694.437
2100657770001	GAMEZ MENDEZ SILVIA CARMEN	2017	ZONA 1	ESMERALDAS	PERSONAS NATURALES	SUSPENDIDO	690.907
1191724840001	CONSTRUCTORA CELI ARMIJOS CIA. LTDA.	2016	ZONA 7	LOJA	SOCIEDADES	PASIVO	690.229
1792375347001	VITALCHEMIE CIA. LTDA.	2018	ZONA 9	PICHINCHA	SOCIEDADES	PASIVO	689.195
0703254656001	APOLO NIEVES LAURA GERMANIA	2016	ZONA 7	EL ORO	PERSONAS NATURALES	SUSPENDIDO	687.425
0700324072001	SALAS VILLAGOMEZ WASHINTON ALBERTO	2017	ZONA 7	EL ORO	PERSONAS NATURALES	SUSPENDIDO	682.555
0992902116001	GLOBALCOMUNICATION S.A. PROYECTOS Y	2017	ZONA 8	GUAYAS	SOCIEDADES	PASIVO	678.946
0992688106001	CONSTRUCCIONES P&C S.A.	2016	ZONA 5	LOS RIOS	SOCIEDADES	PASIVO	678.372
0992365927001	BLINCHET S.A.	2016	ZONA 8	GUAYAS	SOCIEDADES	PASIVO	667.426
0700212434001	VACA QUEZADA JULIO ELADIO	2017	ZONA 7	EL ORO	PERSONAS NATURALES	SUSPENDIDO	663.645
0926683871001	CANDO MORA JORGE ANDRES	2017	ZONA 8	GUAYAS	PERSONAS NATURALES	SUSPENDIDO	660.574
0992837802001	TROBLASTO S. A.	2017	ZONA 8	GUAYAS	SOCIEDADES	PASIVO	659.031
0992430516001	PREMIADI S.A.	2016	ZONA 8	GUAYAS	SOCIEDADES	PASIVO	653.865
0992495065001	IMPORVERAZ S.A.	2016	ZONA 8	GUAYAS	SOCIEDADES	PASIVO	651.634
0992670487001	TEGOGAR S.A.	2016	ZONA 8	GUAYAS	SOCIEDADES	PASIVO	646.478

0603912627001	CASANOVA ZAMORA TANNIA ALEXANDRA	2016	ZONA 3	CHIMBORAZO	PERSONAS NATURALES	SUSPENDIDO	636.106
0992791527001	FITOEXPORT S.A.	2016	ZONA 8	GUAYAS	SOCIEDADES	PASIVO	634.189
1312228156001	MERO SALAZAR FATIMA ALEXANDRA	2017	ZONA 4	MANABI	PERSONAS NATURALES	SUSPENDIDO	622.191
0992790911001	LEJLEJA S.A.	2016	ZONA 8	GUAYAS	SOCIEDADES	PASIVO	614.170
0701957490001	VASQUEZ CACERES MARCELO GEOVANNY	2016	ZONA 3	CHIMBORAZO	PERSONAS NATURALES	SUSPENDIDO	609.613
0921972279001	AMAYA ZAVALA ANTONIO DANIEL	2017	ZONA 8	GUAYAS	PERSONAS NATURALES	SUSPENDIDO	608.734
0992673249001	CATERING INTERPRISE CAINPRI S.A.	2016	ZONA 5	SANTA ELENA	SOCIEDADES	PASIVO	606.648
1792253969001	RIELEQUIP CIA. LTDA	2016	ZONA 9	PICHINCHA	SOCIEDADES	PASIVO	606.272
0906003611001	VARGAS RAMIREZ CARLOS JORGE	2016	ZONA 8	GUAYAS	PERSONAS NATURALES	SUSPENDIDO	603.591
1791882946001	MONTBEACH TOURS CIA. LTDA.	2016	ZONA 9	PICHINCHA	SOCIEDADES	PASIVO	597.819
0992899506001	MOVILPRIME S.A.	2016	ZONA 8	GUAYAS	SOCIEDADES	PASIVO	586.639
0917303687001	OCHOA CHANGO CARLOS ANDRES	2017	ZONA 8	GUAYAS	PERSONAS NATURALES	SUSPENDIDO	580.354
0992341777001	NATIEMCO S.A.	2016	ZONA 8	GUAYAS	SOCIEDADES	PASIVO	578.897
0992734779001	DOSULTER S.A	2017	ZONA 8	GUAYAS	SOCIEDADES	PASIVO	573.109
0926770603001	CASTILLO CARBO LUIS MIGUEL	2016	ZONA 8	GUAYAS	PERSONAS NATURALES	SUSPENDIDO	572.354
0705592863001	NAZARENO AYОВI LUIS DAVID	2017	ZONA 7	EL ORO	PERSONAS NATURALES	SUSPENDIDO	564.519

0918828021001	VARGAS ALVAREZ JESSICA JENNIFFER	2017	ZONA 8	GUAYAS	PERSONAS NATURALES	SUSPENDIDO	562.926
0992528591001	SERVIFASTCORP S.A.	2016	ZONA 8	GUAYAS	SOCIEDADES	PASIVO	561.562
0992609966001	LATINFACTOR S.A.	2017	ZONA 8	GUAYAS	SOCIEDADES	PASIVO	559.228
0915571301001	ALVARADO LASCANO HECTOR GEOVANNY	2016	ZONA 8	GUAYAS	PERSONAS NATURALES	SUSPENDIDO	557.527
0992787937001	CONSTRUCTORA CONSBALCORP S.A.	2017	ZONA 8	GUAYAS	SOCIEDADES	PASIVO	542.007
0992636556001	UNIVERFERSA S.A.	2016	ZONA 8	GUAYAS	SOCIEDADES	PASIVO	539.779
0992215224001	MEGA MEDICINA MEGAMED S.A.	2016	ZONA 8	GUAYAS	SOCIEDADES	PASIVO	538.919
1704462280001	ARELLANO MAFLA JUAN MILTON	2016	ZONA 2	NAPO	PERSONAS NATURALES	SUSPENDIDO	537.181
0917757601001	LEON PAZMIÑO MARIO PAUL	2017	ZONA 8	GUAYAS	PERSONAS NATURALES	SUSPENDIDO	537.084
1312824335001	PARRALES ARRUNATEGUI CRISTHIAN ALBERTO	2017	ZONA 4	MANABI	PERSONAS NATURALES	SUSPENDIDO	537.025
0702522228001	VILLON PLASENCIO AMARILIS NOEMI	2017	ZONA 2	NAPO	PERSONAS NATURALES	SUSPENDIDO	536.402
0992468394001	MYCORPORATION S.A. PARRALES	2016	ZONA 8	GUAYAS	SOCIEDADES	PASIVO	528.516
1312472689001	ARRUNATEGUI JHAN CARLOS	2017	ZONA 4	MANABI	PERSONAS NATURALES	SUSPENDIDO	527.578
0992957182001	CONTRUSMAX S.A.	2017	ZONA 8	GUAYAS	SOCIEDADES	PASIVO	527.504
0104841614001	SARMIENTO MENDOZA MARLY ANDREA	2016	ZONA 6	AZUAY	PERSONAS NATURALES	SUSPENDIDO	526.165

0992789549001	BLEXTECH S.A.	2016	ZONA 8	GUAYAS	SOCIEDADES	PASIVO	519.785
0992791942001	EXVINTEX S.A.	2016	ZONA 8	GUAYAS	SOCIEDADES	PASIVO	518.674
0930425426001	PALMA BERMELLO JESUS ALBERTO	2016	ZONA 8	GUAYAS	PERSONAS NATURALES	SUSPENDIDO	518.532
0992558334001	ASES PROF CIA. LTDA.	2017	ZONA 8	GUAYAS	SOCIEDADES	PASIVO	516.869
1715588198001	FLORENCIA MEDINA CARLOS SEGUNDO	2017	ZONA 8	GUAYAS	PERSONAS NATURALES	SUSPENDIDO	516.753
0992936495001	PUBLI-WORLD SOCIEDAD ANONIMA	2017	ZONA 8	GUAYAS	SOCIEDADES	PASIVO	515.568
1714976006001	ARIAS LOZADA CRISTHIAN PATRICIO	2016	ZONA 9	PICHINCHA	PERSONAS NATURALES	SUSPENDIDO	512.862
0992426705001	STONAGI S.A.	2016	ZONA 8	GUAYAS	SOCIEDADES	PASIVO	496.456
0702467705001	FRANCO ARTEAGA BARBARA ISABEL	2017	ZONA 7	EL ORO	PERSONAS NATURALES	SUSPENDIDO	487.381
0992694947001	MAQBIANSA S.A.	2017	ZONA 8	GUAYAS	SOCIEDADES	PASIVO	485.089
0992793996001	XIONEGTI S.A.	2016	ZONA 8	GUAYAS	SOCIEDADES	PASIVO	480.910
0992803460001	BEDORRECH S. A.	2017	ZONA 8	GUAYAS	SOCIEDADES	PASIVO	475.707
0992788801001	CONSORCIO DUBRI	2016	ZONA 8	GUAYAS	SOCIEDADES	PASIVO	474.572
0992832568001	LLANSTANEX S.A.	2017	ZONA 8	GUAYAS	SOCIEDADES	PASIVO	461.076
0704910561001	POTE FRANCO JOHANNA ISABEL	2017	ZONA 7	EL ORO	PERSONAS NATURALES	SUSPENDIDO	460.064
0992212608001	METALPLASTICSA S.A. IMPORTACIONES &	2016	ZONA 8	GUAYAS	SOCIEDADES	PASIVO	460.054
0992737360001	EXPORTACIONES EVENGLOBAL S.A	2017	ZONA 8	GUAYAS	SOCIEDADES	PASIVO	450.684
0992665475001	PROFACTOR S.A.	2016	ZONA 8	GUAYAS	SOCIEDADES	PASIVO	448.721

0992793058001	LEVIXTURE S.A.	2016	ZONA 8	GUAYAS	SOCIEDADES	PASIVO	441.383
1717860470001	VARGAS MENDIETA JOSE LUIS	2017	ZONA 7	EL ORO	PERSONAS NATURALES	SUSPENDIDO	431.221
1308031044001	ECHEVERRIA ALCIVAR LUIS GREGORIO	2016	ZONA 8	GUAYAS	PERSONAS NATURALES	SUSPENDIDO	429.514
1792377676001	GESINKOB ASESORIA & GESTION EMPRESARIAL COMPAÑIA LIMITADA	2016	ZONA 9	PICHINCHA	SOCIEDADES	PASIVO	427.069
0992737751001	LUXURIEVENTS S.A	2017	ZONA 8	GUAYAS	SOCIEDADES	PASIVO	425.709
0930758057001	SALAZAR CASTRO SHIRLEY JAZMIN	2016	ZONA 8	GUAYAS	PERSONAS NATURALES	SUSPENDIDO	425.197
0926575168001	AVILES QUIMI PAOLA CINTHYA	2017	ZONA 8	GUAYAS	PERSONAS NATURALES	SUSPENDIDO	423.684
1710636372001	CALDERON DIAZ BYRON RICHARD	2016	ZONA 9	PICHINCHA	PERSONAS NATURALES	SUSPENDIDO	420.659
0923940506001	ALCIVAR NAZARENO OSWALDO GEOVANNY	2016	ZONA 8	GUAYAS	PERSONAS NATURALES	SUSPENDIDO	411.903
0992803010001	DAHLIATELL S.A. CRISTAL QUIMICA DEL	2017	ZONA 8	GUAYAS	SOCIEDADES	PASIVO	407.541
0990360235001	ECUADOR AGROCRISTAL C. LTDA.	2016	ZONA 8	GUAYAS	SOCIEDADES	PASIVO	405.567
0992836458001	LINSAGTRADE S.A.	2016	ZONA 8	GUAYAS	SOCIEDADES	PASIVO	400.528
0992778326001	PINOMICORP S.A. PETROLEOS	2017	ZONA 8	GUAYAS	SOCIEDADES	PASIVO	394.890
0992447346001	NACIONALES Y DERIVADOS PETRONAC S.A.	2017	ZONA 8	GUAYAS	SOCIEDADES	PASIVO	393.278

1306630441001	STOPPER ROJAS ROBERTO JAVIER	2017	ZONA 4	MANABI	PERSONAS NATURALES	SUSPENDIDO	386.226
0992447788001	VOYAGETOURING S.A.	2016	ZONA 8	GUAYAS	SOCIEDADES	PASIVO	377.984
1313120089001	PEREZ LUCAS RAFAEL ALEXANDER	2017	ZONA 4	MANABI	PERSONAS NATURALES	SUSPENDIDO	363.636
1792336015001	TEXTIQUALITY S.A.	2016	ZONA 9	PICHINCHA	SOCIEDADES	PASIVO	362.619
0992915838001	SANE - C SOCIEDAD ANONIMA	2017	ZONA 8	GUAYAS	SOCIEDADES	PASIVO	362.311
1101977013001	CASTILLO CEVALLOS MIGUEL FRANCISCO ECUTECCOM	2016	ZONA 7	LOJA	PERSONAS NATURALES	SUSPENDIDO	354.519
1792414075001	TECNOLOGIA CONSULTORIA S.A.	2017	ZONA 9	PICHINCHA	SOCIEDADES	PASIVO	352.089
0993034096001	IMPORTSOLS S.A.	2017	ZONA 8	GUAYAS	SOCIEDADES	PASIVO	349.727
0992791071001	RESISVES S.A.	2016	ZONA 8	GUAYAS	SOCIEDADES	PASIVO	343.803
0992919124001	FLIPLAST S.A.	2017	ZONA 8	GUAYAS	SOCIEDADES	PASIVO	328.493
0992706287001	REVOCAREP S.A.	2016	ZONA 8	GUAYAS	SOCIEDADES	PASIVO	326.737
0705052611001	RUBIRA CARRASCO RUBEN ALEXANDER SALAS ARELLANO	2016	ZONA 7	EL ORO	PERSONAS NATURALES	SUSPENDIDO	323.769
1500686827001	WASHINGTON OSWALDO	2016	ZONA 2	NAPO	PERSONAS NATURALES	SUSPENDIDO	323.101
0992659645001	LEBEDEC S.A.	2016	ZONA 8	GUAYAS	SOCIEDADES	PASIVO	316.333
0907901433001	MESTANZA HERRERA MIGUEL ANTONIO	2016	ZONA 8	GUAYAS	PERSONAS NATURALES	SUSPENDIDO	310.070
0993014796001	CONSTRUMATELEC S.A.	2017	ZONA 8	GUAYAS	SOCIEDADES	PASIVO	289.958
0992792272001	IFRAME S.A.	2017	ZONA 8	GUAYAS	SOCIEDADES	PASIVO	284.008



0701820953001	VILLON PLACENCIO HENRY WANAY	2016	ZONA 2	NAPO	PERSONAS NATURALES	SUSPENDIDO	281.181
0703809665001	VASCONEZ CUENCA BAIRON ALEXANDRO	2016	ZONA 7	EL ORO	PERSONAS NATURALES	SUSPENDIDO	277.186
0992979321001	BOCEL S.P	2017	ZONA 8	GUAYAS	SOCIEDADES	ACTIVO	272.267
1791773861001	INTISAYA VIAJES Y TURISMO CIA. LTDA	2016	ZONA 9	PICHINCHA	SOCIEDADES	PASIVO	271.387
0992380276001	FERRICONSA S.A.	2016	ZONA 8	GUAYAS	SOCIEDADES	PASIVO	270.398
0703851634001	ALARCON VALIENTE CESAR ESTUARDO	2016	ZONA 7	EL ORO	PERSONAS NATURALES	SUSPENDIDO	270.118
0992918667001	ADMINISTRACION Y LOGISTICA DEL PACIFICO ADMINLOPAS S.A.	2016	ZONA 8	GUAYAS	SOCIEDADES	PASIVO	267.857
0992834897001	PROVEDIGITAL S.A.	2017	ZONA 8	GUAYAS	SOCIEDADES	PASIVO	266.167
0993011908001	ENGINEERING BISS S.A.	2017	ZONA 8	GUAYAS	SOCIEDADES	PASIVO	263.901
0992696079001	NAZCAMEDIA S.A.	2016	ZONA 8	GUAYAS	SOCIEDADES	PASIVO	262.935
0992408553001	POLCAN S.A.	2016	ZONA 8	GUAYAS	SOCIEDADES	PASIVO	245.613
0992793066001	PTOLOMEUS S.A. ACCESORIOS	2016	ZONA 8	GUAYAS	SOCIEDADES	PASIVO	243.340
0992987472001	TELEFONICOS Y BIENES MOVILES ACCEBITELSA S.A.	2017	ZONA 8	GUAYAS	SOCIEDADES	PASIVO	242.564
0992790059001	KALISPEL S.A.	2016	ZONA 8	GUAYAS	SOCIEDADES	PASIVO	237.666
0992747846001	TERRAYORK S.A.	2016	ZONA 8	GUAYAS	SOCIEDADES	PASIVO	236.784
0992790083001	ATINRA S.A.	2016	ZONA 8	GUAYAS	SOCIEDADES	PASIVO	230.825

0917780124001	CASTILLO VILLAMAR RICARDO EDUARDO	2016	ZONA 8	GUAYAS	PERSONAS NATURALES	SUSPENDIDO	229.974
1900059609001	BALSECA VASQUEZ ESTHER MERCEDES	2016	ZONA 7	ZAMORA CHINCHIPE	PERSONAS NATURALES	SUSPENDIDO	228.336
0706689312001	CARPIO ORELLANA RUTH ELIZABETH	2017	ZONA 7	EL ORO	PERSONAS NATURALES	SUSPENDIDO	224.312
0992789530001	ALTOYA S.A. RELECSA	2016	ZONA 8	GUAYAS	SOCIEDADES	PASIVO	222.825
0991471529001	REPARACIONES ELECTRONICAS DEL ECUADOR S.A.	2016	ZONA 8	GUAYAS	SOCIEDADES	PASIVO	221.854
0992768428001	VULTURE S.A.	2017	ZONA 8	GUAYAS	SOCIEDADES	PASIVO	215.780
0703249664001	VILLEGAS LIMONES JOSE PATRICIO	2017	ZONA 2	NAPO	PERSONAS NATURALES	SUSPENDIDO	214.442
0992499400001	BIOSTEL S.A.	2016	ZONA 8	GUAYAS	SOCIEDADES	PASIVO	214.228
0992496053001	ASETRIADU CIA. LTDA.	2016	ZONA 8	GUAYAS	SOCIEDADES	PASIVO	208.811
0992792426001	LIFEPRODUCTS S.A.	2016	ZONA 8	GUAYAS	SOCIEDADES	PASIVO	208.600
1501167298001	TORRES VILLON BRYAN JOEL	2017	ZONA 2	NAPO	PERSONAS NATURALES	SUSPENDIDO	207.859
0704165703001	RUIZ MEDINA JONATHAN JOSE	2017	ZONA 7	EL ORO	PERSONAS NATURALES	SUSPENDIDO	207.205
0992420766001	ATNETS DEL ECUADOR S.A.	2016	ZONA 8	GUAYAS	SOCIEDADES	PASIVO	205.679
0992464887001	PLUSWORK S.A. INCONCIV	2016	ZONA 8	GUAYAS	SOCIEDADES	PASIVO	202.481
1792444713001	CONSTRUCCIONES CIA LTDA	2017	ZONA 1	IMBABURA	SOCIEDADES	PASIVO	199.000

0903589497001	MORAN MACIAS PEDRO FERNANDO	2018	ZONA 9	PICHINCHA	PERSONAS NATURALES	SUSPENDIDO	198.026
0992880694001	OVERTECECSA S.A.	2017	ZONA 8	GUAYAS	SOCIEDADES	PASIVO	195.760
0992670584001	INCONSESA S.A.	2016	ZONA 5	SANTA ELENA	SOCIEDADES	PASIVO	189.938
0992712651001	MOCEDOCORP S.A.	2016	ZONA 8	GUAYAS	SOCIEDADES	PASIVO	189.208
1715451108001	SARANGO SARANGO CARLOS FERNANDO COMPAÑÍA DE	2016	ZONA 7	LOJA	PERSONAS NATURALES	SUSPENDIDO	183.447
1792299519001	TRANSPORTE FLUVIAL CHIROISLA CIA. LTDA.	2016	ZONA 2	ORELLANA	SOCIEDADES	PASIVO	180.641
0992822589001	CAOCAF S.A.	2017	ZONA 8	GUAYAS	SOCIEDADES	PASIVO	180.000
0991357491001	EMPOLI S.A. EN LIQUIDACION	2016	ZONA 8	GUAYAS	SOCIEDADES	PASIVO	179.974
0993023736001	CONSTRUILIMITIC S.A.	2017	ZONA 8	GUAYAS	SOCIEDADES	PASIVO	176.700
0917094849001	ITURRALDE ROSALES YOLANDA ELIZABETH LITIO ESTACION	2016	ZONA 8	GUAYAS	PERSONAS NATURALES	SUSPENDIDO	175.771
1792418062001	PUBLICITARIA LITIOPUBLICITY S.A.	2016	ZONA 9	PICHINCHA	SOCIEDADES	PASIVO	168.022
0993005444001	GROUPCONST S.A.	2017	ZONA 8	GUAYAS	SOCIEDADES	PASIVO	166.997
0992423838001	WERYX S.A.	2017	ZONA 8	GUAYAS	SOCIEDADES	PASIVO	161.931
0993005584001	INMOCONSTS S.A.	2017	ZONA 8	GUAYAS	SOCIEDADES	PASIVO	156.450
0190390977001	SOCIEDAD CIVIL METALSUR	2017	ZONA 6	AZUAY	SOCIEDADES	PASIVO	149.664
0704865450001	CORDOVA SOLORZANO KENNY DAMIAN	2016	ZONA 7	EL ORO	PERSONAS NATURALES	SUSPENDIDO	149.283
0992755679001	INTERMAYOR S.A.	2016	ZONA 8	GUAYAS	SOCIEDADES	PASIVO	147.552

1707390900001	FONSECA ROJAS CARLOS MANUEL	2016	ZONA 9	PICHINCHA	PERSONAS NATURALES	ACTIVO	145.992
0912349313001	TORRES ZAMORA ANGEL ARSENIO	2017	ZONA 8	GUAYAS	PERSONAS NATURALES	SUSPENDIDO	145.652
1721588620001	ACURIO MONCERRATE KARINA ELENA	2016	ZONA 9	PICHINCHA	PERSONAS NATURALES	SUSPENDIDO	143.578
0916964885001	MENOSCAL BONILLA EDISON REIMUNDO	2016	ZONA 4	MANABI	PERSONAS NATURALES	SUSPENDIDO	142.434
1709823098001	DAVILA JURADO CARLOS IVAN	2016	ZONA 9	PICHINCHA	PERSONAS NATURALES	SUSPENDIDO	142.419
0902374701001	MORALES RAMIREZ GLORIA GLADYS	2016	ZONA 8	GUAYAS	PERSONAS NATURALES	ACTIVO	136.565
1792390931001	DEFENSA Y REPRESENTACION JURIDICA DEYREPJUR CIA LTDA.	2016	ZONA 9	PICHINCHA	SOCIEDADES	PASIVO	135.006
1900100361001	ORDOÑEZ BERMEO EDGAR CREPECAM S.A CONSTRUCCIONES Y	2016	ZONA 2	NAPO	PERSONAS NATURALES	PASIVO	134.021
1291725437001	REPARACIONES DE EQUIPOS CAMINEROS Y MAQUINARIAS PESADAS	2016	ZONA 5	LOS RIOS	SOCIEDADES	PASIVO	132.968
0992753285001	ACTIVACIONES & LOGISTICAS ACTILOGI S.A.	2017	ZONA 8	GUAYAS	SOCIEDADES	PASIVO	131.908

0924806904001	BENITES REYES RICARDO ELIAS	2018	ZONA 8	GUAYAS	PERSONAS NATURALES	PASIVO	131.565
0909525941001	AVILES ACUÑA JORGE ANTONIO	2016	ZONA 8	GUAYAS	PERSONAS NATURALES	SUSPENDIDO	131.054
0992853433001	DRAKTSU S.A. SUBPROMAR S.A.	2017	ZONA 8	GUAYAS	SOCIEDADES	PASIVO	130.156
0992546042001	PROCESADORA DE SUBPRODUCTOS DEL MAR	2016	ZONA 7	EL ORO	SOCIEDADES	PASIVO	128.537
0993008354001	BEAMCONST S.A.	2017	ZONA 8	GUAYAS	SOCIEDADES	PASIVO	126.786
1309450235001	PROAÑO PICO RONALD FERNANDO	2016	ZONA 4	MANABI	PERSONAS NATURALES	SUSPENDIDO	126.507
0400089215001	DAVILA PASPUEL CARLOS EFREN	2016	ZONA 9	PICHINCHA	PERSONAS NATURALES	SUSPENDIDO	125.993
0923729198001	FLORES BARROSO ANA ELIZABETH	2016	ZONA 8	GUAYAS	PERSONAS NATURALES	SUSPENDIDO	123.955
0925632721001	NG LUI	2016	ZONA 7	LOJA	PERSONAS NATURALES	SUSPENDIDO	123.028
1792485533001	ASESORIA TECNOLOGICA BARESCO S.A.	2018	ZONA 9	PICHINCHA	SOCIEDADES	PASIVO	120.000
1792207681001	CMCOMUNICACION CIA. LTDA.	2016	ZONA 9	PICHINCHA	SOCIEDADES	PASIVO	119.518
1792282314001	SIMPLIFICATE	2016	ZONA 9	PICHINCHA	SOCIEDADES	PASIVO	118.383
1201903018001	CASTRO MAQUILON JOSE LUIS	2016	ZONA 8	GUAYAS	PERSONAS NATURALES	SUSPENDIDO	115.269

0992400927001	LANDERGROUP & CIA S.A.	2016	ZONA 8	GUAYAS	SOCIEDADES	PASIVO	114.094
0992349484001	ALLEG S.A.	2016	ZONA 8	GUAYAS	SOCIEDADES	PASIVO	111.365
1311332546001	BARRETO ANCHUNDIA DANIEL EDUARDO	2016	ZONA 9	PICHINCHA	PERSONAS NATURALES	SUSPENDIDO	107.039
1792262674001	FLOWERDEPOT S.A.	2016	ZONA 9	PICHINCHA	SOCIEDADES	PASIVO	106.282
0992602961001	ARIZONA S.A. SERVIDRAG	2016	ZONA 8	GUAYAS	SOCIEDADES	PASIVO	104.072
0991355138001	COECIMSA, COMPANIA ECUATORIANA DE IMPORTACIONES S.A.	2016	ZONA 8	GUAYAS	SOCIEDADES	PASIVO	103.238
0992758392001	TRANSINMAGISTER S.A.	2017	ZONA 8	GUAYAS	SOCIEDADES	PASIVO	102.900
0992200170001	SERINTEGRA S.A. SERVICIOS INTEGRADOS	2016	ZONA 8	GUAYAS	SOCIEDADES	PASIVO	100.110
0992995823001	TECHMONITOR INGENIERIA S.A.	2017	ZONA 8	GUAYAS	SOCIEDADES	PASIVO	99.811
1391789785001	MORBELU S.A.	2016	ZONA 4	MANABI	SOCIEDADES	PASIVO	99.442
0992803835001	NAVITMUNDO S.A.	2016	ZONA 8	GUAYAS	SOCIEDADES	PASIVO	99.200
0992775998001	ASESORIZAT S.A.	2017	ZONA 8	GUAYAS	SOCIEDADES	PASIVO	97.659
2091757047001	GALAPAGOS VISION VISIONISLAND CIA. LTDA	2016	ZONA 5	GALAPAGOS	SOCIEDADES	PASIVO	94.483
0993009342001	SUPPLY-BUSINESS S.A.	2017	ZONA 8	GUAYAS	SOCIEDADES	PASIVO	91.116
0993008400001	STEELCONSTRU S.A.	2017	ZONA 8	GUAYAS	SOCIEDADES	PASIVO	89.085
0992456507001	KENANCORP S.A. SERVICIOS	2016	ZONA 8	GUAYAS	SOCIEDADES	PASIVO	86.664
1792353815001	ELECTROMECHANICOS ELECMEC CIA. TDA	2016	ZONA 9	PICHINCHA	SOCIEDADES	PASIVO	83.332

0992774711001	NONNAPERS S.A.	2016	ZONA 8	GUAYAS	SOCIEDADES	PASIVO	82.314
1311445983001	ALAVA ROMERO MARIA DE LOS ANGELES	2018	ZONA 4	MANABI	PERSONAS NATURALES	SUSPENDIDO	82.283
0992791926001	RAFAELUPER S.A.	2016	ZONA 8	GUAYAS	SOCIEDADES	PASIVO	79.919
0992734663001	BOLEXYN S.A	2017	ZONA 8	GUAYAS	SOCIEDADES	PASIVO	78.628
0992498153001	TELEXITO S.A.	2016	ZONA 8	GUAYAS	SOCIEDADES	PASIVO	77.047
0907766893001	HERNANDEZ AVILES PEDRO MARCELINO	2016	ZONA 8	GUAYAS	PERSONAS NATURALES	PASIVO	76.030
1792226600001	STEMCELL CENTRO DE ANTIENVEJECIMIENTO CIA. LTDA.	2016	ZONA 9	PICHINCHA	SOCIEDADES	PASIVO	75.369
0914392527001	ARELLANO LASCANO ENNY LEONOR	2016	ZONA 8	GUAYAS	PERSONAS NATURALES	SUSPENDIDO	74.250
0992791098001	ANLIECORP S.A.	2017	ZONA 8	GUAYAS	SOCIEDADES	PASIVO	73.791
0992813326001	SOLARVOLT S.A.	2016	ZONA 8	GUAYAS	SOCIEDADES	PASIVO	73.707
0992705752001	FAENZACORP S.A.	2016	ZONA 8	GUAYAS	SOCIEDADES	PASIVO	73.300
0909545121001	REYES VINCES ROLANDO GEOVANNI	2016	ZONA 8	GUAYAS	PERSONAS NATURALES	SUSPENDIDO	70.752
0992383496001	A/S BALTIC CONTROL LTD	2016	ZONA 8	GUAYAS	SOCIEDADES	PASIVO	69.546
1311991903001	GARCIA MACIAS BETTY MELISA	2018	ZONA 4	MANABI	PERSONAS NATURALES	ACTIVO	68.862
0992806699001	CONSTRUCCIONES BOTTA'S S.A.	2016	ZONA 8	GUAYAS	SOCIEDADES	PASIVO	66.456
0992791640001	BOTTA CONSTRUC LISEFSERVIC S.A.	2016	ZONA 8	GUAYAS	SOCIEDADES	PASIVO	65.970

0992553316001	SERVICIOS ASOCIADOS S.A. SERVIASO	2016	ZONA 8	GUAYAS	SOCIEDADES	PASIVO	64.975
0992670185001	DISTRIBUCIONES STORTELT S.A.	2016	ZONA 8	GUAYAS	SOCIEDADES	PASIVO	61.140
0992596147001	PROCESADORA DE ALIMENTOS S.A. PDA.	2017	ZONA 8	GUAYAS	SOCIEDADES	PASIVO	60.049
0906723119001	PIZARRO SALINAS DIONICIO	2016	ZONA 8	GUAYAS	PERSONAS NATURALES	SUSPENDIDO	59.460
0926723636001	SANTY SAENZ DE VITERI AURORA ANDREA	2016	ZONA 9	PICHINCHA	PERSONAS NATURALES	SUSPENDIDO	58.962
0991428372001	MEGAGLOBE S.A.	2016	ZONA 8	GUAYAS	SOCIEDADES	PASIVO	58.162
0910536176001	ROBALINO VELIZ KURT SANTO	2016	ZONA 8	GUAYAS	PERSONAS NATURALES	SUSPENDIDO	57.716
0993008095001	CONSULTMAX S.A.	2017	ZONA 8	GUAYAS	SOCIEDADES	PASIVO	57.038
0921454989001	CANALES ORTEGA VORIS OSWALDO	2016	ZONA 8	GUAYAS	PERSONAS NATURALES	SUSPENDIDO	56.065
0922967807001	LEYTON MACIAS RUTH MERCEDES	2016	ZONA 8	GUAYAS	PERSONAS NATURALES	SUSPENDIDO	53.014
0902158310001	GARCIA MINDA JULIA JACINTA	2016	ZONA 8	GUAYAS	PERSONAS NATURALES	PASIVO	52.889
0900590811001	MAGALLANES MAGALLANES WASHINGTON EFRAIN	2016	ZONA 8	GUAYAS	PERSONAS NATURALES	PASIVO	49.553
0992713062001	MAGNACTIVIDAD S.A.	2016	ZONA 8	GUAYAS	SOCIEDADES	PASIVO	49.057
0591720872001	CONSTIDOR S.A.	2016	ZONA 5	LOS RIOS	SOCIEDADES	PASIVO	48.000
0992762888001	MAGNOTECNICA S.A.	2017	ZONA 8	GUAYAS	SOCIEDADES	PASIVO	47.743



1792289939001	COMPAÑIA NACIONAL DE TRIBUTACION MORILLO & PAREDES ASOCIADOS CIA. LTDA.	2016	ZONA 9	PICHINCHA	SOCIEDADES	PASIVO	45.705
1792627222001	VASG PLAY GARDEN	2016	ZONA 9	PICHINCHA	SOCIEDADES	PASIVO	44.076
0703964148001	MAZA CHAVEZ DARWIN GUSTAVO	2018	ZONA 7	EL ORO	PERSONAS NATURALES	SUSPENDIDO	41.729
1391752768001	NARAKGE S.A.	2016	ZONA 4	MANABI	SOCIEDADES	PASIVO	39.960
0992768568001	BORDRIM S.A.	2016	ZONA 8	GUAYAS	SOCIEDADES	PASIVO	37.595
1708803638001	MORALES VILLARREAL CRISTOBAL NORMANDIER	2016	ZONA 9	PICHINCHA	PERSONAS NATURALES	ACTIVO	36.996
0992474122001	YUDERT S.A.	2016	ZONA 8	GUAYAS	SOCIEDADES	PASIVO	36.868
0905391439001	DE LA ESE CANALES MANUEL LORENZO	2016	ZONA 8	GUAYAS	PERSONAS NATURALES	SUSPENDIDO	35.878
0992724943001	INTERBACON S.A. ASESORA MAGANI	2017	ZONA 8	GUAYAS	SOCIEDADES	PASIVO	35.103
1792708346001	GAVELA ASEMAGANI CIA.LTDA.	2017	ZONA 9	PICHINCHA	SOCIEDADES	PASIVO	34.500
0926384918001	HERNANDEZ CRESPO JHONNY ANTONIO	2016	ZONA 8	GUAYAS	PERSONAS NATURALES	SUSPENDIDO	34.161
0911239713001	RIVERA MARIDUEÑA RUBEN ARMANDO	2016	ZONA 5	SANTA ELENA	PERSONAS NATURALES	SUSPENDIDO	32.402
0992688556001	SUSHIEXPRESS S.A.	2016	ZONA 8	GUAYAS	SOCIEDADES	PASIVO	31.003
0991333053001	GRUPO EL TITAN S.A. GRUTITAN	2016	ZONA 8	GUAYAS	SOCIEDADES	PASIVO	30.732

0919322115001	MESIAS SABANDO JORGE ARMANDO	2018	ZONA 8	GUAYAS	PERSONAS NATURALES	ACTIVO	25.714
0905766994001	RODRIGUEZ RODRIGUEZ JOSE ELIAS	2016	ZONA 8	GUAYAS	PERSONAS NATURALES	PASIVO	25.222
0992746831001	SANADRIAN S.A.	2016	ZONA 8	GUAYAS	SOCIEDADES	PASIVO	25.072
0924964604001	CASTRO MACAS RONALD HUMBERTO	2016	ZONA 8	GUAYAS	PERSONAS NATURALES	SUSPENDIDO	25.021
0909163743001	CHALEN CARRIEL JOFFRE ADRIAN	2016	ZONA 8	GUAYAS	PERSONAS NATURALES	PASIVO	23.117
1792060869001	MVM MAXIVISION MICROEMPRESARIAL CIA. LTDA.	2017	ZONA 9	PICHINCHA	SOCIEDADES	PASIVO	22.709
0992804025001	CEDIMENTY S.A.	2016	ZONA 8	GUAYAS	SOCIEDADES	PASIVO	21.811
1391783345001	MANSATURIS S.A.	2016	ZONA 4	MANABI	SOCIEDADES	PASIVO	21.798
1792722373001	GRBT CONSTRUCCIONES S.A.	2017	ZONA 9	PICHINCHA	SOCIEDADES	PASIVO	20.000
0992782145001	LEMANTEC S.A.	2017	ZONA 8	GUAYAS	SOCIEDADES	PASIVO	20.000
0922352604001	MERO MERO JUAN CARLOS	2016	ZONA 8	GUAYAS	PERSONAS NATURALES	SUSPENDIDO	19.119
0930747290001	LEYTON MACIAS MAYRA ALEJANDRA	2016	ZONA 8	GUAYAS	PERSONAS NATURALES	SUSPENDIDO	18.166
0992713992001	HILARYCORP S.A. EN LIQUIDACION	2016	ZONA 8	GUAYAS	SOCIEDADES	PASIVO	16.654
1202134647001	VILLAMAR ORTEGA HENRRY JONHSON	2016	ZONA 8	GUAYAS	PERSONAS NATURALES	SUSPENDIDO	15.880
0992674784001	PISIDIA S.A.	2016	ZONA 8	GUAYAS	SOCIEDADES	PASIVO	15.815

1792107652001	APRENDIENDO A APRENDER METODOS APRENDEME CIA. LTDA.	2016	ZONA 9	PICHINCHA	SOCIEDADES	PASIVO	15.588
1103155691001	SARANGO LALANGUI OLGUER EDUARDO	2016	ZONA 7	ZAMORA CHINCHIPE	PERSONAS NATURALES	SUSPENDIDO	14.335
0992333561001	ARLAMINSA S.A.	2016	ZONA 8	GUAYAS	SOCIEDADES	PASIVO	14.121
0992272155001	DUNATOS S.A.	2016	ZONA 8	GUAYAS	SOCIEDADES	PASIVO	11.725
0992547928001	MARKETING SUPPORT S.A. MARKSUPPORT	2017	ZONA 8	GUAYAS	SOCIEDADES	PASIVO	11.203
0992639385001	PRODEMARDEX S.A.	2016	ZONA 8	GUAYAS	SOCIEDADES	PASIVO	11.000
1792715911001	CONSTRUCCHICAIZA CONSTRUCTORES CIA LTDA	2017	ZONA 9	PICHINCHA	SOCIEDADES	ACTIVO	10.880
0925125072001	BASTIDAS CHAGNAY EMMA ROXANA	2017	ZONA 8	GUAYAS	PERSONAS NATURALES	SUSPENDIDO	9.914
0992487127001	FARMAOFERTAS S.A.	2016	ZONA 8	GUAYAS	SOCIEDADES	PASIVO	5.500
0993012262001	TOWER-CONSTRUK S.A.	2017	ZONA 8	GUAYAS	SOCIEDADES	PASIVO	5.474
0992668547001	TERRAGESTION S.A.	2016	ZONA 8	GUAYAS	SOCIEDADES	PASIVO	4.000
0992624965001	TRIDIMENCIONAR S.A.	2016	ZONA 8	GUAYAS	SOCIEDADES	PASIVO	3.050
0992784776001	CONQUICORP S.A.	2016	ZONA 8	GUAYAS	SOCIEDADES	PASIVO	1.400
0990327882001	AEROLINEAS ARGENTINAS SA	2016	ZONA 8	GUAYAS	SOCIEDADES	PASIVO	1.022
1791399420001	CENTRO MEDICO LAIN S.A.	2016	ZONA 8	GUAYAS	SOCIEDADES	PASIVO	717
0992451599001	BESTTRANS S.A.	2016	ZONA 8	GUAYAS	SOCIEDADES	PASIVO	563
0992695463001	MULTICOME S.A.	2016	ZONA 8	GUAYAS	SOCIEDADES	PASIVO	443