



UNIVERSIDAD TÉCNICA DE AMBATO
FACULTAD DE JURISPRUDENCIA Y CIENCIAS SOCIALES
CARRERA DE TRABAJO SOCIAL

TEMA:

**“CELOS Y MANIFESTACIONES DE VIOLENCIA EN LAS
RELACIONES DE PAREJA”**

Trabajo de Integración Curricular previo a la obtención del Título de Licenciada en Trabajo Social.

AUTORA:

Tatiana Carolina Guevara Tintín

TUTOR:

Lcda. Mg. Silvia Jovanna Altamirano Altamirano

Ambato – Ecuador

2021

CERTIFICACIÓN DEL TUTOR

CERTIFICA:

Yo, Lcda. Mg. Silvia Jovanna Altamirano Altamirano, en calidad de Tutor del Trabajo de Integración Curricular sobre el tema: “CELOS Y MANIFESTACIONES DE VIOLENCIA EN LAS RELACIONES DE PAREJA”, presentado por la señorita **Tatiana Carolina Guevara Tintín**, egresada de la Carrera de Trabajo Social de la Facultad de Jurisprudencia y Ciencias Sociales de la Universidad Técnica de Ambato, considero que dicho trabajo de Graduación reúne los requisitos y méritos suficientes para ser sometido a evaluación del Tribunal de Grado, que el H. Concejo Directivo de la Facultad designe, para su correspondiente estudio y calificación.

Ambato 25 de Marzo del 2021



Firmado electrónicamente por:

SILVIA
JOVANNA
ALTAMIRANO
ALTAMIRANO

TUTORA

Lic. Mg Silvia Jovanna Altamirano Altamirano

C.C. 1801817394

AUTORÍA DEL TRABAJO

Los criterios emitidos en el trabajo de integración curricular: “CELOS Y MANIFESTACIONES DE VIOLENCIA EN LAS RELACIONES DE PAREJA” como también los contenidos, ideas, análisis, conclusiones y propuestas son de responsabilidad del autor.

AUTORA

A handwritten signature in blue ink, consisting of several overlapping loops and a horizontal line at the bottom, positioned above a horizontal line.

Tatiana Carolina Guevara Tintín

C.C.1805054374

DERECHOS DE AUTOR

Los Miembros del tribunal de grado APRUEBAN el Trabajo de Integración Curricular sobre el tema: **“CELOS Y MANIFESTACIONES DE VIOLENCIA EN LAS RELACIONES DE PAREJA”** presentado por la señorita **Tatiana Carolina Guevara Tintín**, de conformidad con el Reglamento de Graduación Para Obtener el Título de Tercer Nivel de la Universidad Técnica de Ambato.

Autorizo a la Universidad Técnica de Ambato, para que haga de esta tesis o parte de ella un documento disponible para su lectura, consulta y procesos de investigación, según las normas de la Institución.

Cedo los Derechos en línea patrimoniales de mi tesis, con fines de difusión pública, además apruebo la reproducción de esta tesis, dentro de las regulaciones de la Universidad, siempre y cuando esta reproducción no suponga una ganancia económica y se realice respetando mis derechos de autora.

Ambato, 24 de marzo del 2021

EL AUTOR



Tatiana Carolina Guevara Tintín

C.C.1805054374

APROBACIÓN DEL TRIBUNAL DE GRADO

Los Miembros del tribunal de grado APRUEBAN el Trabajo de Integración Curricular sobre el tema: **“CELOS Y MANIFESTACIONES DE VIOLENCIA EN LAS RELACIONES DE PAREJA”** presentado por la señorita **TATIANA CAROLINA GUEVARA TINTIN**, de conformidad con el Reglamento de Graduación Para Obtener el Título de Tercer Nivel de la Universidad Técnica de Ambato.

Ambato, 24 de marzo del 2021

Para constancia firman

Presidente del Tribunal

Miembro del Tribunal

Miembro del Tribunal

DEDICATORIA

El presente Trabajo de Integración Curricular se lo dedico de manera especial a mi hijo Didier Maximiliano, mi amor incondicional, mi motivación de superarme día a día, mi inspiración para realizarme profesionalmente, con el gran compromiso que tengo para con él, y el ejemplo que me propongo ser a lo largo de su vida.

AGRADECIMIENTO

El presente trabajo agradezco a Dios por ser mi guía, y apoyo en aquellos momentos de dificultad y de debilidad, brindándome fortaleza y sabiduría para culminar con éxito mis metas propuestas.

A mis padres quien con su empuje de no rendirme y terminar mis estudios ha estado siempre conmigo.

A mis hermanos que me han brindado su apoyo y su ayuda cuando más lo necesite.

Y por supuesto a mi querida Universidad a mi Tutora la Licenciada Silvita Altamirano quien con sus conocimientos estuvo guiándome en este trabajo arduo, pero nada imposible a todas las autoridades, por permitirme concluir con una etapa de mi vida, gracias por la paciencia, orientación y guiarme en el desarrollo de esta investigación.

ÍNDICE GENERAL DE CONTENIDOS

PORTADA:	ii
CERTIFICACIÓN DEL TUTOR	ii
AUTORIA DEL TRABAJO	iii
DERECHO DE AUTOR	iv
APROBACION DEL TRIBUNAL	v
DEDICATORIA	vi
AGRADECIMIENTO	vii
CAPITULO I	1
MARCO TEÓRICO	1
1.1 Antecedentes Investigativos	1
1.2 Objetivos	23
1.2.1 Objetivo General:	23
CAPITULO II	24
METODOLOGÍA DE INVESTIGACIÓN	24
2.1 Materiales	24
2.2 Métodos.....	24
Investigación bibliográfica Documental	25
Población y Muestra	26
CAPÍTULO III	28
RESULTADOS DISCUSIÓN	28
3.1 Análisis de resultados.....	28
3.2 Verificación de Hipótesis.....	52
CAPITULO IV	55
CONCLUSIONES Y RECOMENDACIONES	55
4.1 Conclusiones	55

4.2 Recomendaciones56

Bibliografía58

ANEXO..... 60

Tabla 1 ¿Sexo?.....	28
Tabla 2.-Edad:.....	29
Tabla 3.-Estado Civil:	29
Tabla 4.-Se considera una persona Celosa?	31
Tabla 5 .-Considera Usted que los celos en la pareja es algo normal?	32
Tabla 6.-Su pareja se deprime cuando piensa que pasaría si Usted lo dejara?	33
Tabla 7.-A su pareja le molesta que usted tenga una conversación íntima con alguien del sexo opuesto?	34
Tabla 8.-Su pareja tiende a criticar a los novios que usted ha tenido?.....	35
Tabla 9.-A su pareja le molesta que otras personas la halaguen?	36
Tabla 10.-¿Su pareja se molesta no saber con quién está usted, cuando no está con su pareja?	37
Tabla 11.-Su pareja le permite que sus amistades la visiten?	38
Tabla 12.-Cuando usted hace algo que a su pareja le molesta, ¿cómo reacciona?	39
Tabla 13.-¿Le parece normal que su pareja manifieste acciones agresivas, sino le hace caso?.....	40
Tabla 14.-¿Considera que en su relación existen malos tratos, por parte de su pareja? ..	41
Tabla 15.-Su pareja cuando se enoja le dice palabras groseras?.....	42
Tabla 16.-Su pareja le prohíbe reunirse con su familia y amigos?	43
Tabla 17.-Su pareja le permite tomar decisiones en que gastar su dinero?.....	44
Tabla 18.-En algún momento su pareja le ha golpeado?	45
Tabla 19.-En algún momento su pareja le ha obligado a tener relaciones sexuales?.....	46
Tabla 20.-Ha pensado en algún momento dejar a su pareja?	47
Tabla 21.-Considera usted que está en peligro?.....	48
Tabla 22.-Conoce usted a donde puede acudir a pedir ayuda?	49
Tabla 23.-Considera usted que las autoridades pueden ayudarle alejarse de su pareja violenta?	50
Tabla 24.-Frecuencia observada.....	52

Tabla 25.- Frecuencia Esperada	52
Tabla 26.- Cálculo Matemático.....	54

INDICE DE FIGURAS

Figura 1 ¿Sexo?.....	28
Figura 2.-Edad:.....	29
Figura 3.-Estado Civil:	29
Figura 4.-Se considera una persona Celosa?.....	31
Figura 5 .-Considera Usted que los celos en la pareja es algo normal?	32
Figura 6.-Su pareja se deprime cuando piensa que pasaría si Usted lo dejara?	33
Figura 7.-A su pareja le molesta que usted tenga una conversación íntima con alguien del sexo opuesto?	34
Figura 8.-Su pareja tiende a criticar a los novios que usted ha tenido?	35
Figura 9.-A su pareja le molesta que otras personas la halaguen?.....	36
Figura 10.-¿Su pareja se molesta no saber con quién está usted, cuando no está con su pareja?	37
Figura 11.-Su pareja le permite que sus amistades la visiten?	38
Figura 12.-Cuando usted hace algo que a su pareja le molesta, ¿cómo reacciona?	39
Figura 13.-¿Le parece normal que su pareja manifieste acciones agresivas, sino le hace caso?.....	40
Figura 14.-¿Considera que en su relación existen malos tratos, por parte de su pareja?	41
Figura 15.-Su pareja cuando se enoja le dice palabras groseras?	42
Figura 16.-Su pareja le prohíbe reunirse con su familia y amigos?	43
Figura 17.-Su pareja le permite tomar decisiones en que gastar su dinero?	44
Figura 18.-En algún momento su pareja le ha golpeado?	45
Figura 19.-En algún momento su pareja le ha obligado a tener relaciones sexuales?	46
Figura 20.-Ha pensado en algún momento dejar a su pareja?.....	47
Figura 21.-Considera usted que está en peligro?	48
Figura 22.-Conoce usted a donde puede acudir a pedir ayuda?	49
Figura 23.-Considera usted que las autoridades pueden ayudarle alejarse de su pareja violenta?	50

Figura 24.-Frecuencia observada	52
Figura 25.- Frecuencia Esperada.....	52
Figura 26.- Cálculo Matemático.	54

**UNIVERSIDAD TÉCNICA DE AMBATO FACULTAD DE JURISPRUDENCIA
Y CIENCIAS SOCIALES CARRERA DE TRABAJO SOCIAL**

TEMA: “CELOS Y MANIFESTACIONES DE VIOLENCIA EN LAS RELACIONES DE PAREJA”

Autor: Tatiana Carolina Guevara Tintín

Director: Lic. Mg. Silvia Jovanna Altamirano Altamirano

RESUMEN EJECUTIVO

El propósito de la investigación tiene como objetivo conocer cómo los celos inciden en la aparición de manifestaciones de violencia en las relaciones de pareja.

El presente trabajo investigativo es de realce cuantitativo, partiendo de cuerpos teóricos y formula hipótesis sobre relaciones esperadas entre las variables que hacen parte del problema que se estudia, así lo confirma Monje, Carlos, (2011), en su guía didáctica sobre la metodología de la investigación cualitativa y cuantitativa, además menciona que: Su constatación se realiza mediante la recolección de información cuantitativa orientada por conceptos empíricos medibles, derivados de los conceptos teóricos con los que se construyen las hipótesis conceptuales. Los resultados de la investigación concluyen, que los celos son una causa muy importante que da origen a la presencia de manifestación de cualquier tipo de violencia en una relación de pareja actual o de ex parejas, existen datos relevantes e investigaciones, artículos, estudios realizados y definiciones por Instituciones que señalan que la violencia de pareja se encuentra enfocada con mayor potencia a la violencia que sufren las mujeres.

Palabras clave: Celos, Violencia, Relaciones de pareja

**UNIVERSIDAD TECNICA DE AMBATO FACULTY OF JURISPRUDENCE
AND SOCIAL SCIENCES CAREER OF SOCIAL WORK**

THEME: "JEALOUS AND MANIFESTATIONS OF VIOLENCE IN COUPLES"

Author: Tatiana Carolina Guevara Tintín

Director: Lic. Mg. Silvia Jovanna Altamirano Altamirano

EXECUTIVE SUMMARY

The purpose of the research has as objective how jealousy affects the appearance of manifestations of violence in couple relationships.

This research work is quantitatively enhanced, starting from theoretical bodies and formulates hypotheses about expected relationships between the variables that are part of the problem being studied, as confirmed by Monje, Carlos, (2011), in his didactic guide on the methodology of qualitative and quantitative research also mentions that: Its verification is carried out by collecting quantitative information guided by measurable empirical concepts, derived from the theoretical concepts with which conceptual hypotheses are built. The results of the research conclude that jealousy is a very important cause that gives rise to the presence of the manifestation of any type of violence in a current or former partner relationship, there are relevant data and research, articles, studies carried out and definitions by Institutions that indicate that intimate partner violence is more strongly focused on violence suffered by women.

Keywords: Jealousy, Violence, Relationships

CAPITULO I

MARCO TEÓRICO

1.1 Antecedentes Investigativos

Situación del problema

Las relaciones de pareja se han visto afectadas por los celos, este tipo de emoción muchas veces ha conllevado a maltratos físicos, maltratos psicológicos y han terminado por llegar a separar a las parejas, hasta terminar en finales trágicos. Entonces podemos decir que los celos son una respuesta emocional destructiva que una persona expresa al sentir que su pareja ya no le brinda la atención que requiere, así mismo se manifiesta cuando piensan que su pareja está rodeada de otra persona del sexo opuesto, estos celos están arraigados a muchas causas como la inseguridad, la dependencia afectiva y las experiencias de vida. Además, suele tener como consecuencia la desconfianza en la pareja, lo cual afecta directamente en la relación, esto se debe a la baja autoestima y la falta de confianza en uno mismo al sentirse menos que otra persona (Morales,2017).

Los celos dentro de cada relación de pareja pueden significar cosas diferentes, los celos normales son aquellos en los que cada miembro de la pareja considera que el otro es atractivo para sí y para otro posible rival; son los celos que mantienen la tensión sexual y establecen la necesidad de un código cerrado de fidelidad dentro de una relación. Los celos naturales son los celos que causa el simple hecho de amar cuando uno ama tiene miedo de perder el amor del otro. Es una condición natural lo importante es que estos celos sean controlados, apenas una pincelada de color en el cuadro de una pareja hasta ahí los celos naturales (Yanez, 2017).

Dentro de los celos vemos varias variables que hay que tener en cuenta, ya que son variables que crean puntos de incidencia en los celos y las mentiras.

Comenzando por el esculcar las cosas de la pareja a escondidas, son actos de desconfianza que generan en las parejas puntos de discusión, otro punto es la distorsión de lo que las parejas hacen o dicen lo que esto genera otra discusión que puede terminar en conflicto y desmejoramiento de la relación de los jóvenes, no contestar el teléfono cuando se llaman, criticas sin razón entre la relación de pareja, manipulación para el beneficio personal de cualquiera de los jóvenes de las parejas, ocultamiento de algo que alguno de la pareja debe de saber, incumplimiento de compromisos acordados en la relación de pareja, aparentamiento en las relaciones amistosas de sus parejas; todos estos ítems pueden generar que la relación de la pareja desmejore y genere fracturas en la relación, por lo cual siempre es bueno tener en cuenta y saber cómo trabajar con este tipo de situaciones.

La violencia contra las mujeres se expresa en diversas formas y espacios de convivencia. Si bien se trata de un problema que afecta de manera individual a quienes la padecen, debe entenderse como un fenómeno estructural con repercusiones sociales múltiples. De aquí que la violencia de género posea características particulares según el entorno social en que se manifieste. La violencia de género se ha definido ampliamente, enfatizando los rasgos que colocan, mantienen y perpetúan la subordinación femenina, tanto en el ámbito doméstico como en el social (Castro y Riquer, 2016).

En el fenómeno de la violencia de género prevalece el ejercicio del poder del hombre sobre la mujer, por medio de agresiones psicológicas, económicas, físicas o sexuales en contra de ella por el sólo hecho de ser mujer. Al interior de los hogares, esta violencia se asocia también con relaciones de poder que pueden ser a la vez causa y efecto del acceso y uso desigual de los recursos del hogar entre sus integrantes, específicamente entre las parejas. La violencia contra la mujer representa una de las formas más extremas de desigualdad de género y una de las principales barreras para su empoderamiento, el despliegue de sus capacidades y el ejercicio de sus derechos, además de constituir una clara violación a sus derechos humanos. Según informes de la Organización Panamericana de la Salud (OPS), en América Latina y el Caribe una de cada tres mujeres, en algún

momento de su vida, ha sido víctima de violencia sexual, física o psicológica, perpetrada por hombres (Sanz, 2017).

Los mitos románticos, estereotipos de género y formas de violencia de género durante el noviazgo implican un nuevo rumbo hacia otras líneas de investigación adaptadas a los tiempos, dado que no existen actualmente numerosos trabajos sobre este nuevo tipo de violencia de género entre jóvenes y adolescentes (Mariola, 2019).

La normalización de la violencia y la forma en que ésta se manifiesta tiene así mismo otras consideraciones importantes a ser observarlas a la hora de desarrollar la investigación. Por una parte, los cambios y transformaciones biológicas y psicológicas que forman parte del crecimiento desde la infancia hasta la juventud, son parte de la búsqueda de identidad en su inserción en la sociedad, así como también, las conductas y carencias presentes en el proceso de socialización en la vida familiar, escolar y con amigos/as (Briseño,2007).

Estas dos connotaciones constituyen una gran desventaja cuando las vivencias han dejado baja autoestima, sumisión y confusión; impidiendo de esta manera, distinguir los rasgos entre la violencia y la posibilidad de construir una relación de noviazgo pacífico.

La persona con celotipia no solo siente celos cuando ven a su pareja en compañía de alguien del sexo opuesto, sino que también sienten celos al imaginar que esto pueda suceder, al parecer poseen una autoestima baja por lo que necesitan sentirse queridos y apreciados por sus parejas las cuales les brinden su completa atención, esto puede ocasionar que la relación se deteriore y desencadene en una ruptura sentimental (Solis,2018).

Según Álvarez, (2008) realizaron una investigación en la Universidad Nacional de Arequipa, la finalidad, fue establecer la relación entre la tendencia infiel y los celos. Los resultados fueron los siguientes el género masculino muestra un nivel alto de tendencia a la infidelidad sexual y el género Femenino, muestra un nivel de celos moderado. En conclusión, la infidelidad sexual genera más celos a hombres mientras a las mujeres la infidelidad emocional sería la que más les provocaría celos.

En el contexto de las relaciones románticas surgen de forma natural los celos. Es decir, los celos son algo común en las relaciones. Se podría afirmar que todas las personas que han tenido una relación o han estado enamorados de alguien han sentido celos alguna vez. Los celos de hecho parecen tener una función adaptativa, encaminada al mantenimiento y protección de la relación y, por ende, del mecanismo de reproducción. Pero, en ocasiones, los celos se pueden activar cuando no hay una amenaza real a la relación, o pueden activarse de forma desproporcionada a dicha amenaza (Fiallos,2018).

La violencia de género en las relaciones de pareja heterosexual en América Latina, es considerada en la actualidad como una problemática alarmante, que se manifiesta en las relaciones de pareja por diferentes implicaciones sociales y políticas.

Al respecto la Organización Mundial de la Salud (2010), manifiesta que, el porcentaje de mujeres que habían tenido pareja alguna vez y que habían sufrido violencia física o sexual, o ambas, por parte de su pareja a lo largo de su vida oscilaba entre el 15% y 71 % (OMS, 2010) indicando que; las mujeres además de ser víctimas de violencia sexual por parte de su pareja, también son inducidas a un aborto e incluso en algunas regiones, un 1,5 de posibilidades de contraer el VIH/sida, a causa de infidelidad por parte de su pareja, en comparación a lo que sucede con las mujeres que no son víctimas de este tipo de violencia (OMS, 2016).

Dicho lo anterior, el Instituto Nacional de Salud de Colombia menciona que existe un incremento de casos de violencia contra mujeres, basadas en género indicando que en el año 2015 se atendieron 46.770 casos de mujeres maltratadas y en el año 2016 se registran 54.461 casos contra mujeres. Percibiendo un incremento de 7.691 mujeres víctimas de violencia (OMS, 2016).

Las Naciones Unidas (2010), ejecutó en Colombia un estudio sobre la Tolerancia Social e Institucional sobre la Violencia basada en género, aportando cifras que justificaban la violencia en las relaciones de pareja basado en el mantenimiento de roles rígidos de género argumentando que esta condición se presenta en mayor proporción en las mujeres víctimas (ONU, 2010)

(...) el 21% de ellas está de acuerdo con la idea de que los hombres son violentos con las mujeres, porque tienen que hacerse respetar y demostrar quién manda en la casa, igualmente el 34% de las mujeres víctimas se encuentran de acuerdo con la idea que aquellas mujeres que se meten con hombres violentos no se deben quejar por ser golpeadas (ONU, 2010).

En Bolivia, según la OMS (2016) señaló que, el director nacional de la Fuerza Especial de Lucha Contra la Violencia de Bolivia, reportó casos de violencia contra la mujer y 66 feminicidios entre enero y octubre de 2016 y que, además

La Encuesta de Prevalencia y Características de la Violencia Contra las Mujeres en Bolivia, del Instituto Nacional de Estadística (INE), indica que una de cada tres mujeres en el país justifica la violencia por parte de su pareja, en determinadas circunstancias (OMS, 2016).

Chile reporto que 2,5 millones de mujeres son víctimas de algún tipo de violencia, y solo un 4% de las mujeres víctimas de violencia se presenta una denuncia o tratan de buscar apoyo, mencionando que existe la:

Ley sobre el derecho de las mujeres a vivir una vida libre de violencia, el que contempla los cambios necesarios para que podamos perseguir y castigar de manera más contundente la violencia. Además de incluir como delitos, situaciones de violencia que hasta ahora no tenían castigo: el femicidio entre convivientes civiles y el femicidio entre pololos. (ONU, 2010).

Para comprender mejor la violencia en América Latina, se menciona un estudio realizado por Briceño (2007) sobre la violencia en las ciudades de América Latina, haciendo alusión que se han convertido en un escenario de guerra; siendo la violencia interpersonal la primera causa de muerte de muchas personas. Todo esto a causa de un incremento poblacional en urbanizaciones, las personas han decidido vivir en ciudades grandes, lo cual ha ocasionado un cambio importante en la vida cotidiana de las personas.

Mencionando que el año 1950 menos de la mitad de la población habitaba en ciudades 41%, mientras que en el año 2000 la población urbana llegaba a representar tres cuartas partes de la población total. Pero las cifras absolutas son mucho más sorprendentes: en 1950 la población urbana de América Latina y el Caribe era de 69 millones de personas, para el año 2000 había crecido a 391 millones, es decir 332 millones de personas más en las ciudades. En 1950, en América del Sur moraban 48 millones de personas en las ciudades, 15 millones en América Central y 6 millones en el

Caribe. Cincuenta años después, se contaban 228 millones más en América del Sur, 76 millones más en América Central y 18 millones más en el Caribe (Briceño, 2007: 100).

Es importante hacer alusión, que las familias en América Latina han sufrido grandes cambios, debido a que la violencia ha pasado a formar parte de la vida cotidiana de las personas, generando impacto en la transformación de conductas de los individuos convirtiéndose en personas violentas La violencia domestica hace referencia a la violencia ejercida por la pareja, era considerado un problema privado ya que la violencia contra la mujer era naturalizada en diferentes regiones. Existía dificultad para reconocer la violencia contra la mujer como un problema social real en la sociedad. La reproducción de la conducta violenta en la familia tiene su origen en algunas causas; tal es el caso, en que los agresores fueron desarrollados en familias en la cual la violencia era parte de las relaciones cotidianas (Briceño, 2007).

En la actualidad, las redes sociales están desempeñando un papel muy importante en el amor romántico y los celos. El uso excesivo que se les da hoy en día a los móviles y dispositivos similares, sobre todo por parte de los más jóvenes, favorece las conductas celosas en términos de control En la sociedad en la que vivimos, teóricamente preocupada por salvaguardar e incrementar los derechos, valores, y garantías sociales, no puede haber cabida para ningún tipo de “esclavitud”, coacción, posesión, etc. dentro de una relación amorosa. Pero la realidad es que diariamente vemos muchas noticias de violencia doméstica, machista, la inmensa mayoría motivadas por cuestiones pasionales, en las que los celos juegan un papel importante. (Rodríguez y Rodríguez, 2016).

Es por esta razón, por la cual considero importante el estudio de los celos que tienen lugar en el contexto de las relaciones románticas, con el fin último de entender su naturaleza, así como las diferencias individuales y los factores que pueden influir en su aparición y manejo, para así poder tratar de manera correcta este problema y disminuir el volumen de agresiones motivadas por conductas celosas en un futuro.

El Ecuador en comparación con otros países de Latinoamérica, según la Primera Encuesta de Violencia de Género realizada por el Instituto Nacional de Estadística y Censos en el Ecuador a nivel nacional; “el 60,6% de las mujeres en Ecuador ha vivido algún tipo de violencia, no encontrando mayor diferencia entre zonas urbanas y rurales: en la zona urbana el porcentaje es de 61,4% y en la rural 58,7%” (INEC, 2014).

Las provincias que a diario presentan mayor índice de violencia de género contra la mujer son: Morona Santiago, Tungurahua, Pichincha, Pastaza y Azuay mientras que Orellana, Manabí y Santa Elena son las provincias con menor índice de violencia contra la mujer. Acorde con el estado civil, 8 de cada 10 mujeres divorciadas han vivido algún tipo de violencia de género, seguido por las mujeres que son separadas con un 78%. Las mujeres solteras registran un bajo índice de agresión (Mejía, 2014).

Se ha tomado como referencia de investigación los siguientes estudios realizados por Recalde (2018) sobre: **“FAMILIAS RECONSTITUIDAS Y VIOLENCIA DE GÉNERO EN LOS HOGARES DEL BARRIO HUACHI SAN FRANCISCO DEL CANTÓN AMBATO”** planteándose como objetivo general: Investigar como inciden las Familias reconstituidas en la violencia de género, llegando a la siguiente conclusión:

Si existe una gran incidencia el formar parte de una familia reconstituida en la violencia de género, ya que se manifiesta por la presencia de nuevos roles y a la vez por asumir nuevas responsabilidades, se generan conflictos en especial en la pareja. La situación económica y el compartir gastos genera problemas y todo conlleva al uso de la violencia. En la actualidad, el patriarcado se encuentra pasando por una crisis. Debido a que con los avances y cambios en la sociedad; la mujer se encuentra formando parte activa de la misma. Y en especial la mujer no desea vivir episodios de control y violencia pasados y es ahí cuando trata de defenderse (pag,95).

Las justificaciones que las parejas dan a la violencia que viven por parte de sus parejas son varias, se culpabilizan del enojo de su agresor, deben superar las dificultades en pareja como les enseñaron sus padres, sienten que sus parejas las aman y que por eso las reprenden, que todo es por su bien. Pero la más significativa es por sus hijos, porque no tienen dinero, trabajo para dejar a su agresor y el tener hijos pequeños les imposibilita abandonarlo, permaneciendo así en la relación violenta.

Problema científico

¿Cómo inciden los celos en las manifestaciones de violencia en las relaciones de pareja?

Delimitación del problema

Campo: Social

Área: Familia

Aspecto: Celos y manifestaciones de violencia

Delimitación Espacial

La investigación se realizará en el barrio la Urbina del Cantón Ambato

Delimitación Temporal

La investigación se desarrolló en el periodo septiembre 2020 mazo 2021

DESARROLLO TEÓRICO

LOS CELOS EN LA RELACIÓN DE PAREJA

Carreño (2016) mencionan que dentro de la psicología los celos representan la emoción de mayor complejidad para su estudio sobre todo en términos de la expresión normal, si su expresión es psicopatológica existen parámetros clínicos que los clasifican y definen; tienen una vida breve con intensidades cambiantes. Dentro del imaginario social existe la creencia de que sólo los inseguros, con baja autoestima y los enfermos pueden mostrarlos.

El problema radica en que estos sentimientos se expresan con violencia, agresión y desorganización, como la ira y el coraje. En ocasiones, su manifestación obedece a una psicopatología o enfermedad mental; emergen frente a distintas circunstancias, reales o imaginarias. Junto con el amor, los celos son el sentimiento que tiene la mayor frecuencia de aparición: se producen entre hermanos, padres e hijos, amigos y hasta entre compañeros de trabajo. Son uno de los principales motivos de desencuentro en las parejas (Romero,2017).

MOTIVOS DE LOS CELOS

Los celos pueden aparecer en cualquier tipo de relación interpersonal, sin embargo, los más característicos y que pueden llegar a ser más predominantes son los que se producen en una relación amorosa. Es imposible hablar de relaciones amorosa sin hacer referencia a los celos, estos son el resultado de una interacción de la predisposición y un acontecimiento preciso que actúa como desencadenante, a pesar de que se presentan de manera desigual debido a los diferentes contextos donde se desenvuelven los individuos, son una problemática que no solo involucran el ámbito social de los mismos sino también el ámbito emocional, cognitivo y conductual (Romero,2017).

PREDISPOSICIÓN A LOS CELOS

Fernández (2015) menciona que, aunque se presentan de manera diferente y se experimentan en diversos grados de intensidad, los celos siempre son el resultado de una interacción entre una cierta predisposición y un acontecimiento preciso que actúa como desencadenante. La predisposición a los celos depende de la cultura en la que vivimos, así como algunas culturas alientan los celos, otras los desalientan. Depende de nuestro contexto familiar, es probable que un hombre cuya madre le fue infiel a su padre o cuyos padres tenían violentas reacciones de celos tenga una predisposición mucho mayor a los celos que un hombre.

ENFOQUES PSICOLÓGICOS DE LOS CELOS

Enfoque psicodinámico

El enfoque psicodinámico pone el acento en las fuerzas inconscientes que operan en los celos, parte del supuesto de que en lo más profundo de nuestra psiquis anidan impulsos, deseos, temores y recuerdos traumáticos de los que no somos conscientes. Cada sentimiento consciente está acompañado por su contraparte inconsciente, que a menudo es su opuesto; así conscientemente nos disgustan cosas por las que nos sentimos inconscientemente atraídos: podemos llegar a amar conscientemente a personas a quienes inconscientemente odiamos (Romero,2017).

El enfoque sistémico

Según el enfoque sistémico, los celos son producto de la dinámica interna de una determinada relación; en términos psicológicos un sistema es “un complejo de elementos que interactúan y las relaciones que los organizan”. Los afectos, las acciones y los pensamientos son los elementos que interactúan en un sistema que llamamos persona. La persona es un subsistema de un sistema más complejo que involucra una relación íntima

llamado noviazgo, matrimonio, etc. Esta relación es un subsistema de un sistema más complejo, la familia extensa, que a su vez es un subsistema de una determinada cultura (Romero,2017).

Enfoque conductista

El enfoque conductista se centra, como su nombre lo indica, en la conducta observable. A diferencia del enfoque psicodinámico y a semejanza del sistémico, al enfoque conductista no le interesa lo inconsciente. Los conductistas parten del supuesto de que las causas de un problema de celos, y las soluciones para resolverlo existen en el medio actual, aún en el caso de que el acontecimiento desencadenante de los celos haya ocurrido en otro tiempo y lugar. Para los conductistas, todos los problemas psicológicos son producto de un aprendizaje inadecuado, puesto que los celos son aprendidos, sostienen los conductistas también pueden desaprenderse y es posible sustituirlos por una respuesta nueva y mejor (Romero,2017).

Enfoque psicosocial

La contribución más importante del enfoque psicosocial es la noción de que los celos son un fenómeno social además de psicológico. Las diferentes formas en que la gente responde a los celos en diferentes culturas ayudan a comprobar que los celos están relacionados con los valores y las normas de la cultura en la que vivimos (Romero,2017).

CAUSAS DE LOS CELOS

Calixto (2016) menciona que los celos son considerados como una enfermedad cuando dedicamos más de 30% de nuestro tiempo en pensar como el otro nos podría estar engañando y que están relacionados con tres causales:

Causas biológicas

En el caso de los hombres esta emoción se manifiesta a través de la ira, además de que para ellos los celos se producen por la sensación de pérdida de la pareja desde un aspecto sexual. Para las mujeres este sentimiento se dirige más hacia un aspecto emocional. Los hombres son más propensos a los celos debido a la presencia de una hormona llamada vasopresina, la cual también produce que tengan relaciones más superficiales.

Causas sociales

Es la influencia que tiene el entorno sobre nosotros; los celos se ven influenciados por la cultura, los medios de comunicación y la tecnología, la cultura crea patrones de comportamiento dentro de una relación que pueden ser diferentes para cada sociedad, así mismo los medios de comunicación prensa, radio y TV y sus producciones como novelas y películas muestran situaciones reales o imaginarias que impactan en la sociedad, por último la facilidad que ha brindado la tecnología para la comunicación entre las personas motiva reacciones diversas.

Causas psicológicas:

Los celos son la manifestación emocional del temor e inseguridad que siente una persona ante la posibilidad de perder a su pareja sentimental porque ésta pudiera estar interesada (de manera cierta o imaginaria) en otra persona. Todos, de manera natural y espontánea, con mayor o menor intensidad, hemos sentido celos en algún momento de nuestra vida. Los celos en pequeñas dosis pueden ser considerados normales en una relación si la persona que los siente no llega a perder el control. Sentir celos nos puede llevar a recapacitar sobre lo importante que es para nosotros nuestra relación de pareja y recordarnos que debemos cuidarla, de manera recíproca, ver a nuestra pareja celosa nos

puede hacer sentir queridos, importantes y necesitados. Hay incluso quien piensa que la ausencia absoluta de celos puede ser un indicativo de una falta de interés en la pareja.

FACTORES INTERVINIENTES EN LA REACCIÓN CELOSA

Según Montero (2017) menciona que existen factores que atacan la relación de manera directa o indirecta saboteando la relación y escudándose tras la simple apariencia de los celos, estos factores pueden ser:

Factor Emocional/Dolor

Se da cuando el sujeto es capaz de sentirse mal, se queda con ese resentimiento durante mucho tiempo antes de que aprenda a perdonar; en este sentido, el dolor es integrado como parte del amor, en donde un sujeto que “no sufre no ama”. El dolor en los individuos aparece mayormente como respuesta ante situaciones concretas, como una posible traición, la probable pérdida de la pareja o el interés de esta por un tercero, y que el dolor se presentaría como respuesta ante la sensación de ser engañados o traicionados.

Factor Enojo

Definido como la molestia o resentimiento hacía la pareja cuando esta no presta atención, coquetea, o pasa más tiempo con otras personas, etc. En ese sentido la percepción que se tiene de la pareja se debe a un componente cognitivo, el cual es manifestado a nivel emocional por el enojo y por la posibilidad de pérdida ante un rival.

Para Ochoa (2014) encontró que en este factor las mujeres son más propensas a enojarse cuando sienten celos que los hombres. Esta diferencia significativa en mujeres podría estar explicada por el hecho de que las mujeres perciben dentro de la relación un rol de menor control y poder a comparación del sexo masculino, la percepción de control o poder en

una situación reduce la experiencia de ira, mientras que ocupar posiciones de bajo poder genera mayores respuestas de enojo.

Factor Egoísmo/Posesión

El cual se experimenta como un sentimiento de pertenencia, es decir, considera que su pareja solo le pertenece a él o ella y tiene el derecho de no compartir a su amada(o). No se encontró diferencias significativas de esta reacción respecto a ambos sexos; este hallazgo implicaría que hombres y mujeres presentan por igual un sentimiento de posesión y pertenencia sobre sus parejas, tendiendo a la búsqueda de “poseer a su pareja”, apareciendo el egoísmo como una reacción ante la posible “usurpación” o “robo” de la pareja concebida desde la sombra de la “posesión”.

Factor Desconfianza

: La desconfianza en la pareja aparece como consecuencia del aprendizaje social y la cultura y/o el medio en que se ha desarrollado el sujeto, tal y como lo señala.

Factor Intriga

La intriga más que una reacción dada según el sexo, es una reacción que se manifiesta como inquietud por querer saber qué hace la pareja en su ausencia, presentando además la creciente curiosidad por saber que dice y que trama cuando este no le puede ver, esto con el objetivo de constatar la fidelidad en la pareja.

TIPOS DE CELOS

Celos normales

Una de las características principales de los celos normales es que nos generan sentimientos y emociones negativas de manera puntual y que por lo general nosotros mismos lo podemos gestionar y dejarlos en un segundo plano sin que interfieran en la relación de pareja. Son los celos comunes que hemos sentido todos por temor a perder a nuestra pareja, ya sea porque entra en juego una tercera persona y vemos peligrar la estabilidad de nuestra relación, o bien porque los hechos han sido consumados y nos han sido infieles o nos han dejado por otra persona (Morales,2018).

Celos patológicos

En este tipo de celos la emoción carece de fundamento, los celos solo existen en la ficción, ya que los celos no se basan generalmente en indicios o conductas reales, sino en pensamientos irracionales de la persona sobre su pareja. Cualquier mirada, gesto o comportamiento de la pareja puede disparar una serie de pensamientos de celos que pueden llevar a reacciones violentas y descontroladas, el celoso patológico vive en este caso una realidad alternativa interpretando cosas sin que tengan nada que ver con la realidad (Morales,2018).

Celos proyectados

Se caracterizan por deseos inconscientes de infidelidad por parte de la persona celosa, a veces son deseos más o menos conscientes, pero no aceptados por la propia persona. En este caso se produce un mecanismo de proyección donde la persona que siente los celos ha proyectado sus propios deseos de infidelidad en su pareja, lo que le lleva a considerar y sospechar que su pareja le pueda ser infiel. En este caso se puede establecer una relación de control y de dominancia-sumisión si la pareja cede ante las demandas del otro (Morales,2018).

Celos delirantes

También se generan por causas y deseos inconscientes de la propia persona celosa. En este caso se tiene la certeza casi al 100% de que su pareja le está siendo infiel, esto suele darse más en hombres. Celos por atención: Cuando la persona se vuelve dependiente de las palabras y actos de su pareja y al percibir que deja de recibir la atención deseada imagina un rival (Morales,2018).

Celos por baja autoestima: Cuando las personas se sienten “poca cosa” se convencen de que a la vuelta de la esquina la pareja encontrará alguien mejor que le hará olvidar que existe.

Celos por afán de control: Los celosos ven la independencia del otro como una amenaza, una traición latente; perder a la pareja significaría perder el control sobre esa persona.

Celos por regresión: Por inseguridad en su valor personal debido a una mala experiencia pasada el celoso desconfía de su pareja.

Celos por ausencia: Debido al temor de quedarse solos los celosos desean permanecer de manera indefinida en la vida de su pareja viendo como amenaza a cualquiera que interfiera con esa idea.

Celos por proyección: Proyección es el mecanismo psicológico a través del cual ponemos en el otro los sentimientos que no queremos reconocer como propios.

Celos por posesividad: Los celosos posesivos son personas que ven a su pareja como propiedad privada sin derecho a poder relacionarse con otras personas sin su consentimiento, mientras posean la sensación de que les pertenecen por completo no reaccionan negativamente.

Celos por envidia: Las personas celosas que poseen la idea de que las demás personas viven envidiando su vida tienen temor de perder a su pareja por culpa de alguien que interfiera en la relación quedándose con su pareja.

Celos por idealización: Las personas acomplejadas viven celosas, pensando que cualquiera puede ofrecerle a su pareja algo más que lo que ellas le ofrecen y que no poseen lo suficiente para mantener a su lado a la pareja que idealizan.

Celos por culpa: Las personas que cometieron una infidelidad viven pensando que su pareja al descubrirlo lo hará de la misma forma por ellos viven temerosos y pendientes de con quien se relaciona su pareja.

Violencia

La violencia es una forma de interacción entre sujetos que se manifiesta en conductas o situaciones que, de forma deliberada, aprendida o imitada, provocan o amenazan con hacer daño grave a un individuo; o los afectan de tal manera que limitan sus potencialidades presentes o las futuras (Blanco, 2015).

Violencia Física

Según el Instituto Nacional de Mujeres de México, (2008), en su artículo Violencia en las relaciones de pareja, hace referencia a la violencia física como: “Todo acto de agresión

intencional en que se utilice alguna parte del cuerpo de la mujer, algún objeto, arma o sustancia para sujetar, inmovilizar o causar daño a la integridad física de la mujer agredida, lo que se traduce en un daño, o intento de daño, permanente o temporal, de parte del agresor sobre el cuerpo de ella. Su espectro varía desde un pellizco hasta la muerte (pág., 5).

Es cualquier acción que ocasiona un daño no accidental, utilizando la fuerza física o alguna clase de armamento u objeto que pueda causar o no lesiones, ya sean internas, externas o ambas. En general la violencia física es una consecuencia de la agresividad; la agresividad es un componente biológico presente en el hombre que lo conduce a cometer un daño físico (Mena, 2015).

Violencia Psicológica

Se refiere a formas de agresión reiterada que no inciden directamente en el cuerpo de las mujeres, pero sí en su psique como comparaciones ofensivas, humillaciones, encierros, prohibiciones, coacciones, condicionamientos, insultos, reclamos sobre los quehaceres del hogar, falta de respeto en las cosas ajenas, amenazas. Su identificación es la más difícil de percibir ante el uso de metáforas y la “ausencia de evidencias” (Instituto Nacional de Mujeres México, 2008).

Violencia Sexual

Es toda forma de conducta, consistente en actos u omisiones, ocasionales o reiterados, y cuyas formas de expresión incluyen: inducir a la realización de prácticas sexuales no deseadas o que generen dolor, práctica de la celotipia para el control, manipulación o dominio de la mujer y que generen un daño. Su expresión más evidente es la violación (Instituto Nacional de Mujeres México, 2008).

CICLO DE VIOLENCIA

La psicóloga norteamericana Leonor Walker en 1978 estableció la teoría que explica la dinámica cíclica de la violencia conyugal y la razón por la cual muchas mujeres se quedan atrapadas en dicha relación violenta de pareja. Este ciclo está compuesto por tres fases distintas que varían en tiempo e intensidad para cada pareja y es denominado por la autora como “Ciclo de la Violencia” (Mateos, 2016).

Primera Fase

Acumulación de tensión Esta fase se caracteriza por una escalada gradual de tensión en la pareja, que se caracteriza por el aumento de conflictos y actos violentos. El agresor demuestra su violencia de forma verbal y, en algunas ocasiones, con agresiones físicas, con cambios repentinos de ánimo, que la mujer no acierta a comprender y que suele justificar, ya que no es consciente del proceso de violencia en el que se encuentra involucrada (Mateos, 2016).

Segunda Fase

Episodio Agudo de Violencia Es este punto estalla la violencia, ya sea física, psicológica y/o sexual. Se producen estados de ansiedad y temor en la mujer, temores fundados que suelen conducirla a consultar a alguna amiga o familiar, a pedir ayuda o a tomar la decisión de denunciar a su agresor (Mateos, 2016).

Tercera Fase

Luna de miel

Dolores, (2016), menciona que después de los episodios violentos, el agresor suele pedir perdón, mostrarse amable y cariñoso, y promete que no volverá a repetirse, que ha explotado por “otros problemas” siempre ajenos a él. Jura y promete que la quiere con

locura y que no sabe cómo ha sucedido. Incluso se dan casos en los que puede llegar a hacer creer a la víctima que esa fase de violencia se ha dado como consecuencia de una actitud de ella, que ella la ha provocado, al final termina disculpándole.

Todas estas fases mientras se van generando se repiten cada vez en menos periodos de tiempo e incluso saltándose las fases de la primera a la segunda y a la primera, en algunos casos la fase de luna de miel deja de existir, es ahí cuando las relaciones se convierten solo en actos violentos.

Según Ruiz-Jarabo y Blanco (2004), son muchos los factores que contribuyen en un mismo momento, para que una mujer no pida ayuda en los primeros episodios de violencia o decida finalizar la relación. Entre los motivos que las autoras exponen podemos citar:

- reconocerse como mujer maltratada es muy doloroso
- la idea y el valor social de que la mujer debe mantener la familia unida, si no lo consigue fracasa como mujer
- falta de apoyo familiar y social frente a la separación
- aislamiento al que ha estado sometida
- deterioro de la salud física, emocional y psíquica que la hace sentirse incapaz de iniciar una nueva vida de dificultades económicas, sociales, judiciales que tendrá que afrontar con una salud muy deteriorada y el miedo a que la violencia continúe o sea aún mayor.

Al mismo tiempo, estos investigadores refieren algunas situaciones, que impulsan a que la mujer tome la decisión y pida ayuda, por ejemplo: cuando ya no existe la fase de “luna de miel”, y tensión y agresión se suceden; si la violencia comienza a dirigirse también hacia las hijas e hijos; si el nivel de violencia aumenta y se percibe como grave, y cuando

hay recursos socio sanitarios accesibles y cuenta con el apoyo de la familia o de otras personas cercanas.

También se cita otra forma de agresión más difícil de detectar que se ha denominado “forma moderada de violencia”. En ella, se produce una situación continua de frustración y amenaza, pero sólo aparece agresión física de forma ocasional.

Violencia de pareja y su impacto en la salud de las mujeres

La violencia de pareja (VP) del hombre contra la mujer, trae consigo innumerables daños sobre su salud física y psíquica, los que, en algunos casos, incluso pueden llegar a ser mortales. Por otro lado, mucho tiempo después de que haya cesado la situación de maltrato y violencia, los daños ocasionados pueden persistir en la conducta y la personalidad de estas mujeres, repercutiendo en su salud integral. Resultan particularmente traumáticas las consecuencias de la violencia sexual, en especial la violación y otras prácticas tradicionales nocivas como la violencia relacionada con la dote o el matrimonio o cohabitación forzados, así como el llamado “secuestro de esposas” (Mena,2017).

1.2 Objetivos

1.2.1 Objetivo General:

Determinar cómo los celos influyen en la presencia de violencia en las relaciones de pareja.

1.2.2 Objetivos Específicos

1. Identificar el nivel de celos en las relaciones de pareja
2. Analizar el tipo de violencia que se manifiesta en las relaciones de pareja
3. Investigar cual es la percepción de las parejas sobre los celos como causante de manifestación de violencia en las relaciones de pareja.

Hipótesis

Los celos inciden en las manifestaciones de violencia en las relaciones de pareja.

CAPITULO II

METODOLOGÍA DE INVESTIGACIÓN

2.1 Materiales

El material utilizado para la investigación es un cuestionario que contiene 20 preguntas dirigidas para los moradores del barrio la Urbina del cantón Ambato, el cual ha sido validado por la tutora especialista en el área que se desarrolla la investigación.

2.2 Métodos

Enfoque de la investigación para el actual estudio se emplea el enfoque “cuantitativo porque usa la recolección de datos reales, permite hacer una medición numérica y el análisis estadístico, con el fin de establecer patrones de comportamiento y probar teorías, (Hernández, Fernández, & Baptista, 2010, pág. 57).

El presente trabajo investigativo es de realce cuantitativo, partiendo de cuerpos teóricos y formula hipótesis sobre relaciones esperadas entre las variables que hacen parte del problema que se estudia, así lo confirma Monje, Carlos, (2011), en su guía didáctica sobre la metodología de la investigación cualitativa y cuantitativa, además menciona que: Su constatación se realiza mediante la recolección de información cuantitativa orientada por conceptos empíricos medibles, derivados de los conceptos teóricos con los que se construyen las hipótesis conceptuales.

Modalidad de la Investigación

El diseño de la investigación responde a las siguientes modalidades:

Investigación bibliográfica Documental

Según Mera (1994), la investigación bibliográfica es la primera etapa que se realiza en el proceso investigativo nos proporciona conocimiento de las investigaciones ya existentes, de un modo sistemático, a través de una amplia búsqueda de: información, conocimientos y técnicas sobre una cuestión determinada (Rivas, 1994).

Investigación de campo

La investigación de campo es entendida como el análisis sistemático de problemas en la realidad, con el propósito bien sea de describirlos, interpretarlos, entender su naturaleza y factores constituyentes, explicar sus causas, y efectos, en esta investigación los datos obtenidos son de forma directa y en tiempo real de los sucesos que a diario viven muchas mujeres (López, 2018).

Nivel o Tipo de investigación

En cuanto al nivel o tipo de investigación, se determinan los siguientes:

Nivel Exploratorio: Permite a la investigadora a ponerse en contacto con el problema poco o nada conocido mediante diferentes técnicas primarias que facilitan una mejor recolección de la información.

Nivel Descriptivo: Determina el comportamiento del problema a través de distintas técnicas estructuradas de recopilación de la información, luego se describen los hechos mediante la observación frente al contexto y así poder establecer una revisión crítica de la información recogida, con el fin de evitar cualquier tipo de fallas durante su investigación.

Nivel Correlacional: Permite identificar la incidencia de la Variable Independiente: Celos y la Variable Dependiente: manifestaciones de violencia en las relaciones de pareja.

Población y Muestra

Según Hernández (2001), menciona que; “el investigador social tiene como objetivo final buscar conclusiones sobre un gran número de personas, (población) para ello no estudia todo el conjunto, sino una parte significativa (muestra)”.

El presente trabajo de investigación está integrado por una población seleccionada de 47 familias con quienes de manera voluntaria se trabajó en la encuesta, por la situación de pandemia del Covid 19 que nos encontramos atravesando en todo el mundo, fue imposible llegar a mucha más habitantes.

Cuadro N° 1

Unidades de Observación	Número
Mujeres y hombres que pertenecen al barrio	47
TOTAL	47

Fuente: Barrio

Elaboración: Guevara, Carolina (2021).

Recolección de información

En la investigación científica existen diferentes técnicas e instrumentos que permiten recolectar la información, considerando que en esta investigación se utilizará la técnica de la encuesta mediante el instrumento del cuestionario.

Encuesta: Son consideradas como aquellas entrevistas que son realizadas a un gran número de personas, para lo cual se utiliza el cuestionario prediseñado que es dado a los encuestados, con el fin de obtener información específica del tema investigado, basado siempre de un cuestionario.

Cuestionario: Es conocido como aquel conjunto de preguntas que es preparado de una forma cuidadosa sobre los hechos y aspectos que se requieren en la investigación, con el propósito de que sea contestado por la población o su muestra. Este cuestionario es validado por la tutora a cargo de la investigación y será dirigido a los moradores del barrio la Urbina del cantón Ambato.

CAPÍTULO III

RESULTADOS DISCUSIÓN

3.1 Análisis de resultados

3.1.1 Resultados

Encuesta dirigida a los moradores/as del barrio la Urbina del Cantón Ambato.

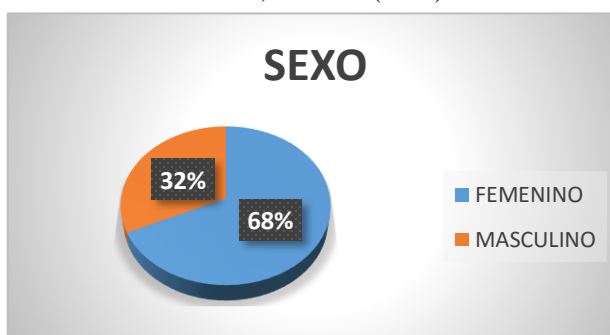
Datos informativos. - ¿Sexo?

Tabla 1.-

ITEM	FRECUENCIA	PORCENTAJE (%)
FEMENINO	32	68
MASCULINO	15	32
Total	47	100

Fuente: Encuesta a Moradores.

Elaboración: Guevara, Carolina (2021)



Gráfica 1:

Fuente: Encuesta a los moradores

Elaboración: Guevara, Carolina (2021)

Análisis e interpretación

Los resultados de la encuesta aplicada a los moradores del barrio la Urbina se obtiene un 68% que responde a la población femenina que forma parte de la investigación, mientras 32% corresponde a las personas masculinas que voluntariamente decidieron participar en la investigación. Datos que revelan que la mayoría de los participantes son mujeres.

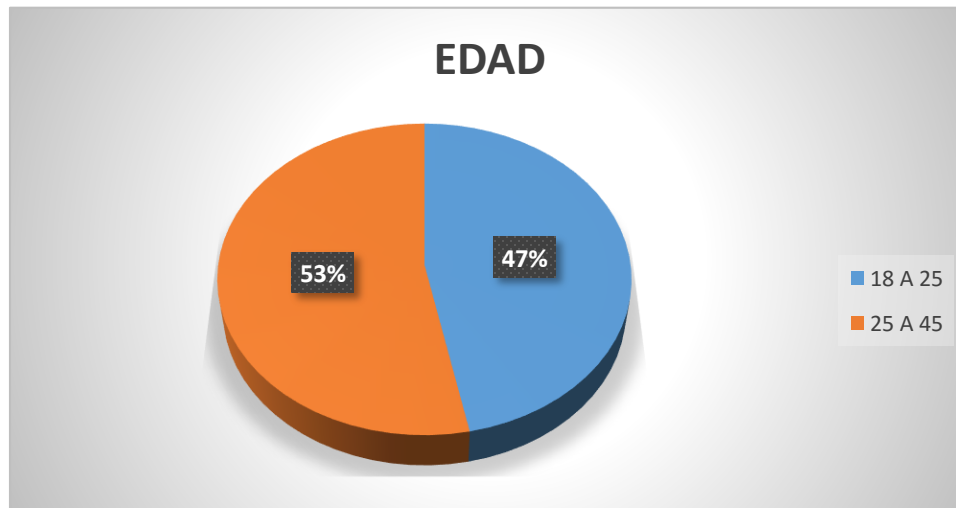
Edad:

Tabla 2.-

ITEM	FRECUENCIA	PORCENTAJE (%)
18 a 25	22	47
25 a 45	25	53
Total	47	100

Fuente: Encuesta a Moradores.

Elaboración: Guevara, Carolina (2021)



Gráfica 2:

Fuente: Encuesta a los moradores

Elaboración: Guevara, Carolina (2021)

Análisis e interpretación

Se obtiene un 47% que responde a la minoría de personas que tienen de 18 a 25 años, mientras que la mayoría de personas que se representa en un 53% tienen de 25 a 45 años de edad. Quienes tienen diferentes formas de vida, trabajos, hábitos, y formas de relacionarse con su pareja.

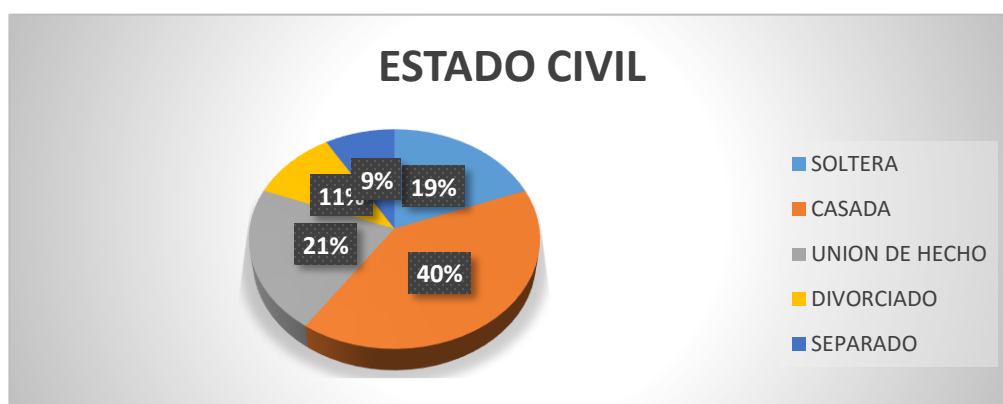
Estado Civil:

Tabla 3.-

ITEM	FRECUENCIA	PORCENTAJE (%)
SOLTERA	9	19
CASADA	19	40
UNION DE HECHO	10	21
DIVORCIADO	5	11
SEPARADO	4	9
TOTAL	47	100

Fuente: Encuesta a Moradores.

Elaboración: Guevara, Carolina (2021)



Gráfica 3:

Fuente: Encuesta a los moradores

Elaboración: Guevara, Carolina (2021)

Análisis e interpretación

Los resultados obtenidos en la presente pregunta permiten identificar el estado civil de cada uno de las personas que forman parte de la investigación, se obtienen en una mayoría que se representa en el 40% que son casados, viven con sus parejas y un 21 % viven en un unión de hecho no han decidido formalizar la relacione por diferentes factores, piensan que un documento no define la estabilidad de su relación; un 19% son solteros pero tienen una relación de noviazgo o la tuvieron en algún momento de su vida; el 11% representa a las personas que son divorciadas durante varios años por diferentes motivos entre ellos, celos, violencia, relaciones de poder, y como una minoría se obtiene un 9% que representa a las personas que se encuentran separadas momentáneamente con sus parejas, están enojadas, distanciadas pero con la probabilidad de regresar con sus parejas.

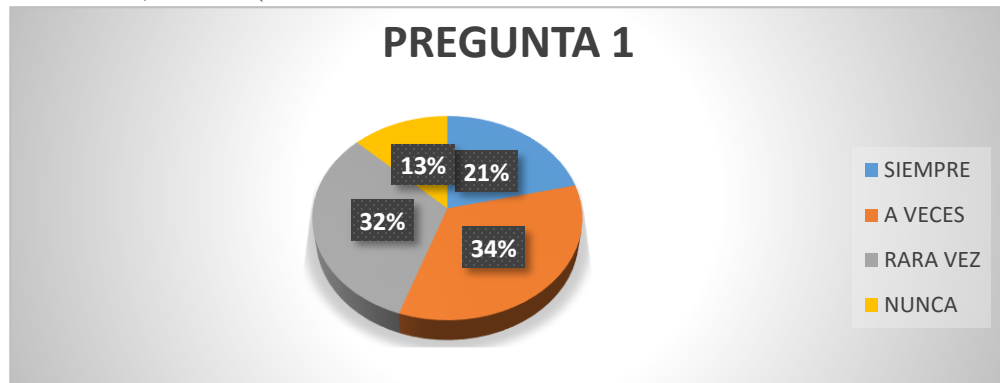
Pregunta 1. ¿Se considera una persona Celosa?

Tabla 4.-

ITEM	FRECUENCIA	PORCENTAJE (%)
SIEMPRE	10	21
A VECES	16	34
RARA VEZ	15	32
NUNCA	6	13
TOTAL	47	100

Fuente: Encuesta a Moradores.

Elaboración: Guevara, Carolina (2021)



Gráfica3

Fuente: Encuesta a los moradores

Elaboración: Guevara, Carolina (2021)

Análisis e interpretación

Para Calixto (2016) menciona que los celos son considerados como una enfermedad cuando dedicamos más de 30% de nuestro tiempo en pensar como el otro nos podría estar engañando, o que hace en la ausencia de la pareja, según los resultados obtenidos la mayoría de las personas reflejadas en un 34% se consideran celosas a veces, mientras que un 21% respondió que siempre, pero haciendo alusión que son celos con fundamento que sus parejas les dan motivos para celarles, les encuentran conversaciones en sus celulares o miran a otras personas por la calle, el 32% respondió que rara vez, cuando sienten que existe algún motivo para hacerlo y un 13% menciona que nunca que los celos demuestran inseguridad y no les gusta controlar a las parejas que piensan que una relación debe ser libre y llena de confianza.

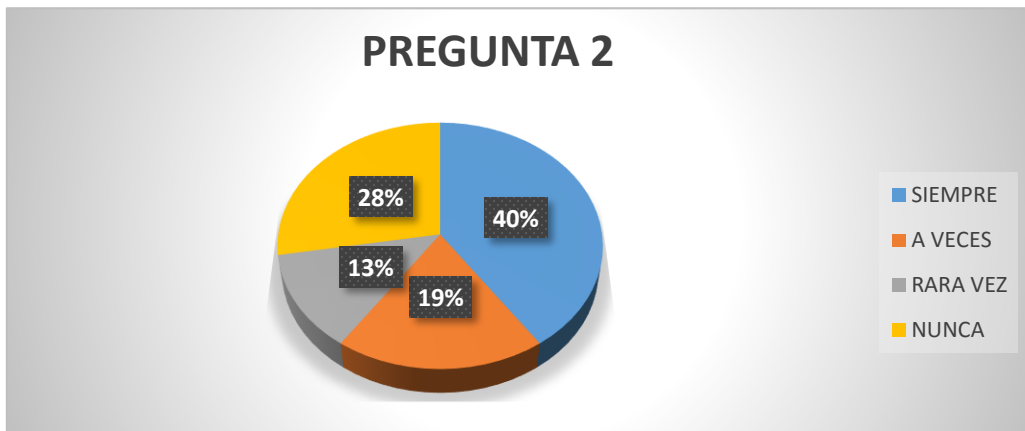
Pregunta2.- Considera Usted que los celos en la pareja es algo normal?

Tabla 5.-

ITEM	FRECUENCIA	PORCENTAJE (%)
SIEMPRE	19	40
A VECES	9	19
RARA VEZ	6	13
NUNCA	13	28
TOTAL	47	100

Fuente: Encuesta a Moradores.

Elaboración: Guevara, Carolina (2021)



Gráfica 4:

Fuente: Encuesta a los moradores

Elaboración: Guevara, Carolina (2021)

Análisis e interpretación

Para muchas personas los celos son normales, reflejan amor cuidado a su pareja, tratan de evitar que otra persona pueda quitarles lo que consideran suyo, en esta pregunta se obtiene como respuesta un 40% que refleja la mayoría de respuestas que consideran que los celos en la pareja deben ser considerado como algo normal, que se enojen porque alguien te escribe, te mira, te habla; un 19% corresponde a las personas que mencionaron que a veces, cuando existen motivos, un 15 % menciona que rara vez que no es normal celar todo el tiempo a la pareja; y un 28% menciona que nunca que los celos no son normales que pueden llegar a ser mortales cuando se convierten en una obsesión.

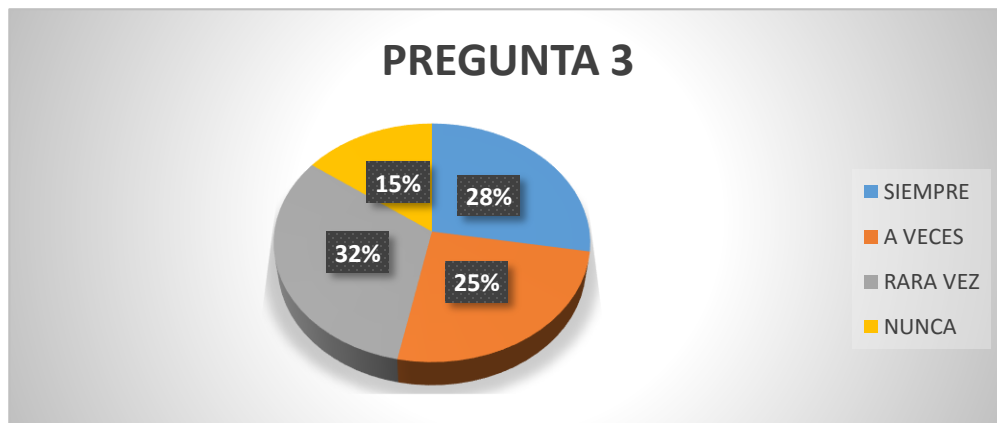
Pregunta 3.- Su pareja se deprime cuando piensa que pasaría si Usted lo dejara?

Tabla 6.-

ITEM	FRECUENCIA	PORCENTAJE (%)
SIEMPRE	13	28
A VECES	12	25
RARA VEZ	15	32
NUNCA	7	15
TOTAL	47	100

Fuente: Encuesta a Moradores.

Elaboración: Guevara, Carolina (2021)



Gráfica5:

Fuente: Encuesta a los moradores

Elaboración: Guevara, Carolina (2021)

Análisis e interpretación

La depresión puede presentarse por diferentes motivos, ya sean económicos, familiares, sociales y en especial amorosos, al terminar una relación, o pensar que se puede terminar, un 28 % de las encuestados respondieron que siempre sus parejas se deprimen cuando tiene una pelea o hablan de separarse, lo que les impide terminar la relación y siempre volver con sus parejas para no verlos deprimidos; el 25% menciono que a veces, un 32% respondió que rara vez y un 15% que corresponde a la minoría menciono que nunca han visto a sus parejas deprimidas al pensar que podían terminar la relación, lo refleja que este porcentaje d ellos encuestados tendrían una relación más sana.

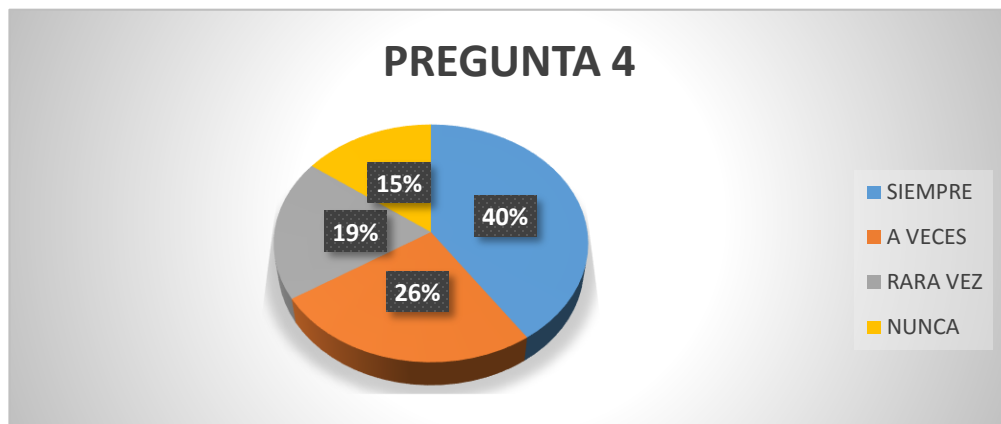
Pregunta 4.- A su pareja le molesta que usted tenga una conversación íntima con alguien del sexo opuesto?

Tabla 7.-

ITEM	FRECUENCIA	PORCENTAJE (%)
SIEMPRE	19	40
A VECES	12	26
RARA VEZ	9	19
NUNCA	7	15
TOTAL	47	100

Fuente: Encuesta a Moradores.

Elaboración: Guevara, Carolina (2021)



Gráfica 6:

Fuente: Encuesta a los moradores

Elaboración: Guevara, Carolina (2021)

Análisis e interpretación

Los celos se manifiestan de diferentes formas, en esta pregunta se obtiene que un 40% de los encuestados mencionaron que sus parejas siempre les molesta que usted tenga una conversación íntima con alguien del sexo opuesto, no permiten que alguien más puedan entablar una relación con su pareja; el 26% menciona que a veces dependiendo el lugar y el por qué se les acerca, el 19% corresponde a que rara vez, si la persona que se le acerca no les cae bien o la conocen, y una minoría del 15% respondió que nunca, ya que confían en sus parejas o cuando tenían pareja no tenían ningún problema por esto.

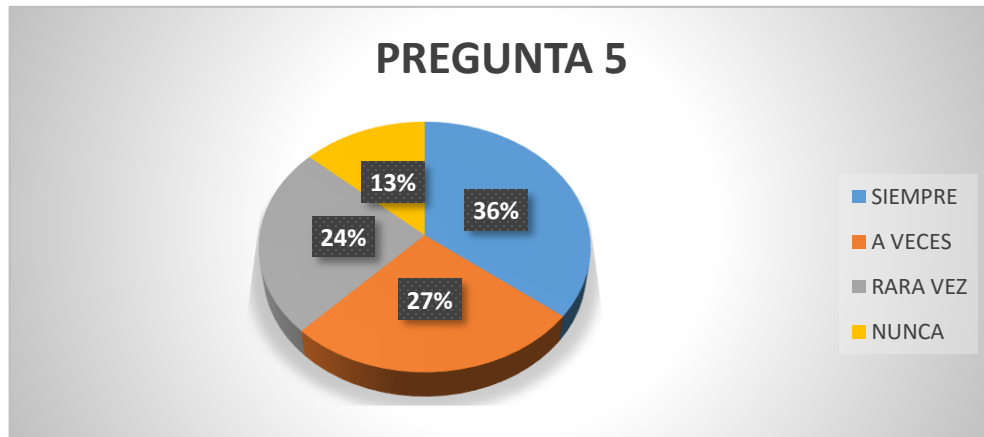
Pregunta 5.-Su pareja tiende a criticar a los novios que usted ha tenido?

Tabla 8.-

ITEM	FRECUENCIA	PORCENTAJE (%)
SIEMPRE	21	45
A VECES	9	19
RARA VEZ	11	23
NUNCA	6	13
TOTAL	47	100

Fuente: Encuesta a Moradores.

Elaboración: Guevara, Carolina (2021)



Gráfica7:

Fuente: Encuesta a los moradores

Elaboración: Guevara, Carolina (2021)

Análisis e interpretación

Al iniciar una nueva relación de pareja por lo general para crear confianza y empatía muchas personas tienden a compartir toda información pasada de sus relaciones amorosas e incluso a que sus parejas actuales conozcan a sus ex parejas trayendo como consecuencia a futuro algunos inconvenientes, un 36% menciona que siempre sus parejas tienen a criticar a los novios que han tenido en el pasado, ya sea por su físico, forma de tratarlas o por qué terminó la relación; 27% menciona que a veces lo hacen de pronto cuando pelean; el 24% respondió que rara vez, una de ellas puede ser si aparece en el mismo lugar en donde se encuentren; y el 13% menciona que nunca por que no conocieron a todos a sus novios y a los q conocieron mejor prefieren evitar hablar de ellos porque ya son pasado.

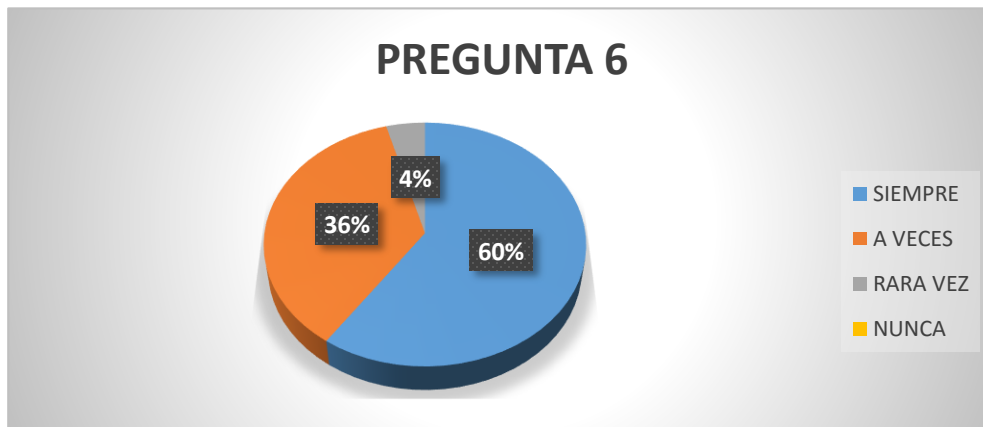
Pregunta 6.- A su pareja le molesta que otras personas la halaguen?

Tabla 9.-

ITEM	FRECUENCIA	PORCENTAJE (%)
SIEMPRE	28	60
A VECES	17	36
RARA VEZ	2	4
NUNCA	0	0
TOTAL	47	100

Fuente: Encuesta a Moradores.

Elaboración: Guevara, Carolina (2021)



Gráfica8:

Fuente: Encuesta a los moradores

Elaboración: Guevara, Carolina (2021)

Análisis e interpretación

La mayoría de los encuestados representados en un 60% mencionaron que siempre les molesta con otras personas las halaguen, consideran que eso no está permitido en la relación ya que debe existir respeto en todo momento; un 36 % menciona que a veces ya que no siempre los halagos pueden tener la intención de conquistarlos y una minoría representada en un 4% mencionó que rara vez. Por los datos obtenidos se considera que la mayoría de las personas no lo aceptan ningún tipo de alago que puedan recibir de otras personas.

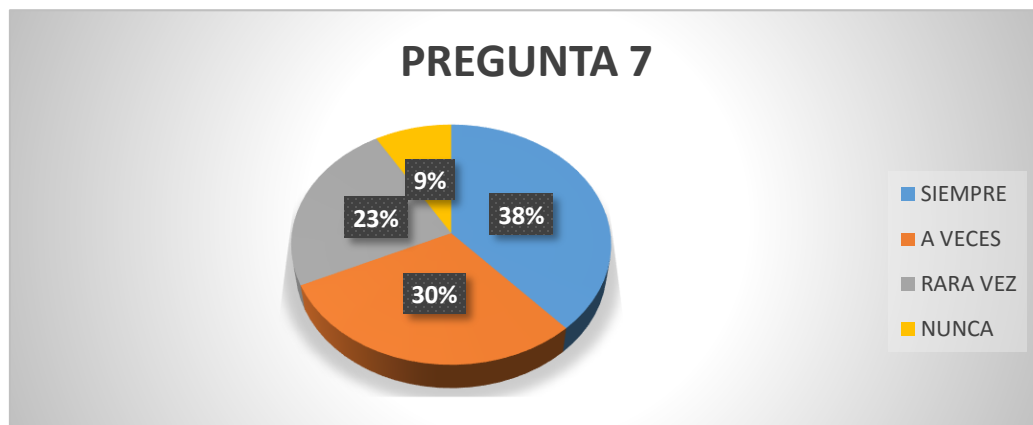
Pregunta 7.- ¿Su pareja se molesta no saber con quién está usted, cuando no está con su pareja?

Tabla 10.-

ITEM	FRECUENCIA	PORCENTAJE (%)
SIEMPRE	18	38
A VECES	14	30
RARA VEZ	11	23
NUNCA	4	9
TOTAL	47	100

Fuente: Encuesta a Moradores.

Elaboración: Guevara, Carolina (2021)



Gráfica 9:

Fuente: Encuesta a los moradores

Elaboración: Guevara, Carolina (2021)

Análisis e interpretación

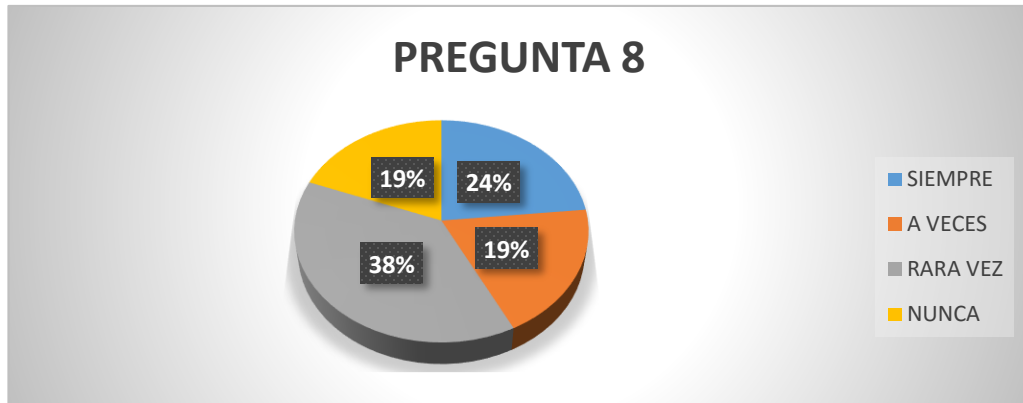
Las personas encuestadas mencionan que siempre sus parejas se molestaban al no saber nada de ellas o no saber dónde estaban cuando no están juntas, esta respuesta se encuentra reflejada en un 38%; mientras que un 30% menciona que a veces cuando no alcanzaban a contestar rápido sus mensajes o llamadas, el 23% menciona que rara vez ya que cada uno tenía cosas que hacer y no todo el tiempo pasaban juntos, y un 9% que representa una minoría en los encuestados menciona que nunca ya que el tiempo que no estaba juntos siempre se mantenían en comunicación telefónica

Pregunta 8.- Su pareja le permite que sus amistades la visiten?

Tabla 11.-

ITEM	FRECUENCIA	PORCENTAJE (%)
SIEMPRE	11	24
A VECES	9	19
RARA VEZ	18	38
NUNCA	9	19
TOTAL	47	100

Fuente: Encuesta a Moradores.
Elaboración: Guevara, Carolina (2021)



Gráfica 10:
Fuente: Encuesta a los moradores
Elaboración: Guevara, Carolina (2021)

Análisis e interpretación

El 24% de los encuestados mencionaron que siempre su pareja les permite que sus amistades les visiten ya que son amigos en común o amigos que la pareja conoce y permite que mantengan comunicación; el 19% menciona que a veces dependiendo de qué amistades, el 38% menciona que a veces siempre y cuando este también presente su pareja; mientras que un 19% considera que nunca su pareja les permite recibir visitas de amistades ya que consideran que no son confiables, no deben tener comunicación porque no le hacen bien entre otros pretextos que usan para impedirlos.

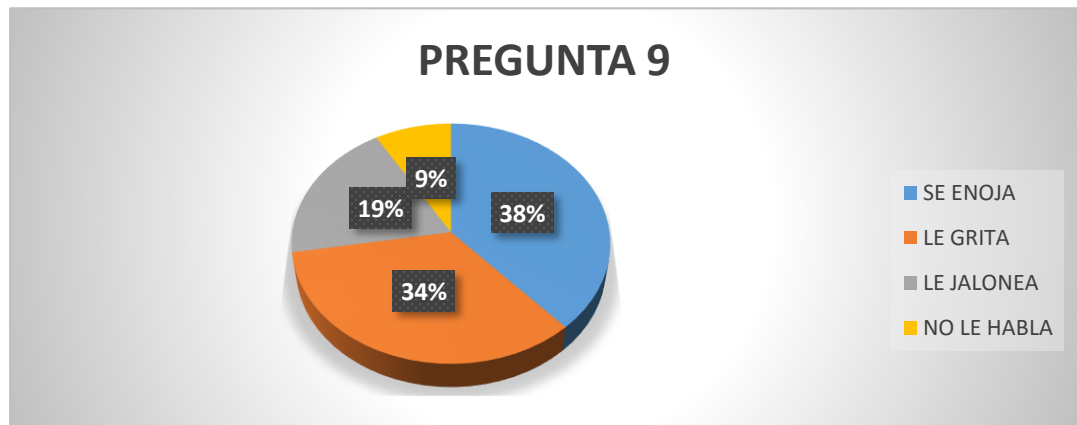
Pregunta 9.- Cuando usted hace algo que a su pareja le molesta, ¿cómo reacciona?

Tabla 12.-

ITEM	FRECUENCIA	PORCENTAJE (%)
SE ENOJA	18	38
LE GRITA	16	34
LE JALONEA	9	19
NO LE HABLA	4	9
TOTAL	47	100

Fuente: Encuesta a Moradores.

Elaboración: Guevara, Carolina (2021)



Gráfica 11:

Fuente: Encuesta a los moradores

Elaboración: Guevara, Carolina (2021)

Análisis e interpretación

En las relaciones de pareja siempre existen inconvenientes por cualquier motivo, ya se en relaciones de noviazgo de esposos e incluso de ex parejas, el 38% de los encuestados mencionaron que cuando hacen algo que le molesta a su pareja ellos se enojan, el 34% menciona que su pareja les gritaba utilizando palabras groseras para expresar su molestia; el 19 % respondió que les jaloneaban que perdían el control y se molestaban tanto y las jaloneaban en cualquier lugar; el 9% corresponde a que no les hablaban si vivían juntos pasaban callados o calladas sin decirles una sola palabra hasta que les pase el enojo y si eran novios no contestaban llamadas ni mensajes.

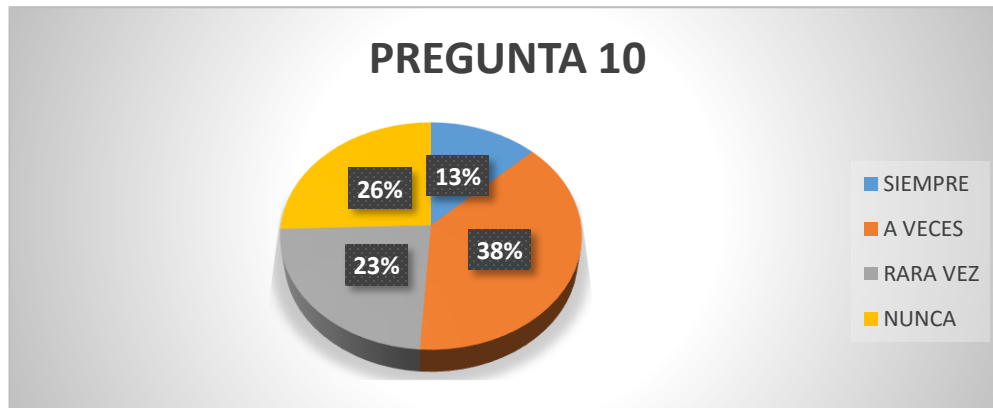
Pregunta 10.- ¿Le parece normal que su pareja manifieste acciones agresivas, sino le hace caso?

Tabla 13.-

ITEM	FRECUENCIA	PORCENTAJE (%)
SIEMPRE	6	13
A VECES	18	38
RARA VEZ	11	23
NUNCA	12	26
TOTAL	47	100

Fuente: Encuesta a Moradores.

Elaboración: Guevara, Carolina (2021)



Gráfica 12:

Fuente: Encuesta a los moradores

Elaboración: Guevara, Carolina (2021)

Análisis e interpretación

El 13% de los encuestados mencionaron que siempre consideran normal que su pareja manifieste acciones agresivas, sino le hace caso ya que piensan que en una relación deben obedecer a sus parejas y ser leales en todo momento, si son casados especialmente o si viven juntos. El 38% menciono que a veces ya que depende de que cosas se presenten en la relación, el 23 % de los encuestados mencionaron que rara vez; mientras que un 26% menciona que nunca que no consideran normal que sus parejas sean agresivas que en una relación debe existir confianza y sobre todo respeto.

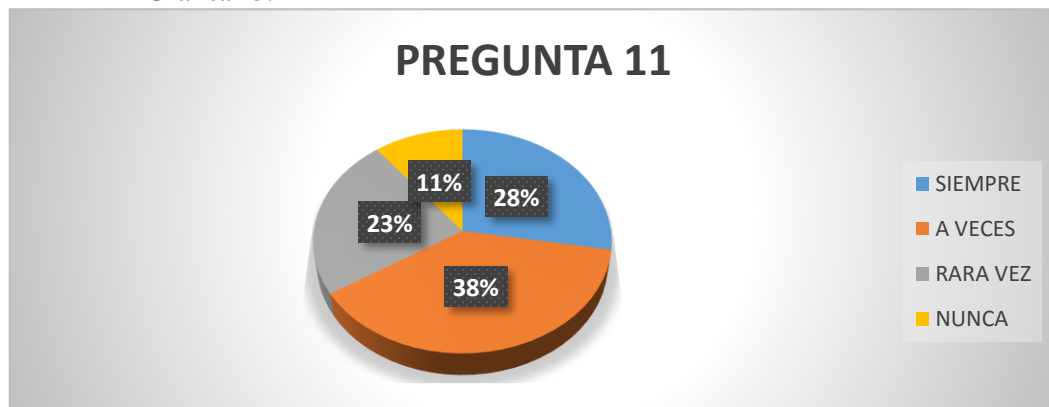
Pregunta 11.- ¿Considera que en su relación existen malos tratos, por parte de su pareja?

Tabla 14.-

ITEM	FRECUENCIA	PORCENTAJE (%)
SIEMPRE	13	28
A VECES	18	38
RARA VEZ	11	23
NUNCA	5	11
TOTAL	47	100

Fuente: Encuesta a Moradores.
Elaboración: Guevara, Carolina (2021)

Gráfica 13:



Fuente: Encuesta a los moradores
Elaboración: Guevara, Carolina (2021)

Análisis e interpretación

Los malos tratos en una relación son sinónimo de violencia, en esta pregunta se podrá analizar quienes aceptan que forman parte de una relación violenta, el 28% mencionan que en su relación siempre existen malos tratos por cualquier cosa ya sean peleas, reclamos; el 38% a veces solo cuando tienen alguna pelea fuerte que se puede dar por celos, malos entendidos, el 23% rara vez y un 11% corresponde a que nunca existen malos en su relación, consideran que no podrían estar con alguien que las trate mal y que prefieren tener una relación estable, existen discusiones pero jamás llegan a agredirse ni física ni verbalmente.

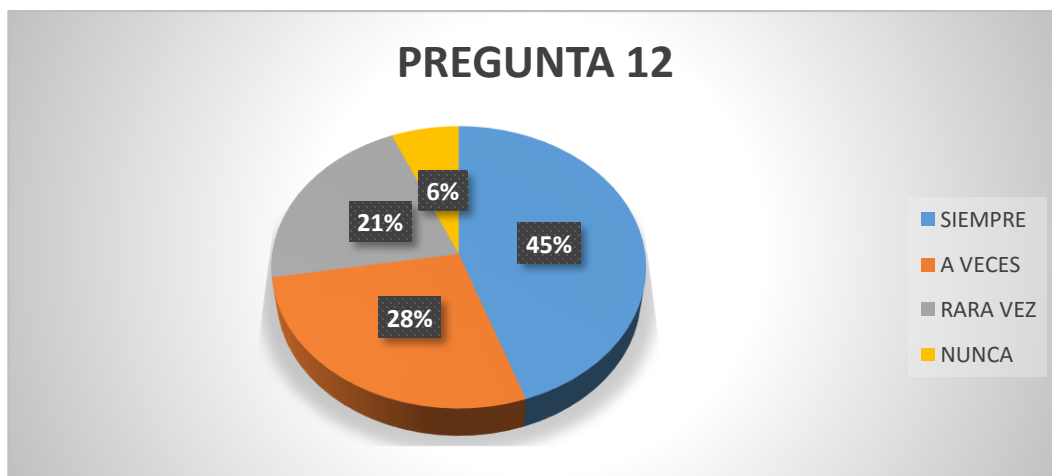
Pregunta 12.-Su pareja cuando se enoja le dice palabras groseras?

Tabla 15.-

ITEM	FRECUENCIA	PORCENTAJE (%)
SIEMPRE	21	45
A VECES	13	28
RARA VEZ	10	21
NUNCA	3	6
TOTAL	47	100

Fuente: Encuesta a Moradores.

Elaboración: Guevara, Carolina (2021)



Gráfica14:

Fuente: Encuesta a los moradores

Elaboración: Guevara, Carolina (2021)

Análisis e interpretación

Las palabras groseras deberían ser entendidas como violencia, no solo un golpe es significado de violencia, en la presente pregunta se puede analizar que un 45% que corresponde a la mayoría de las personas encuestadas que sus parejas siempre en una pelea o cuando están enojados les dicen palabras grosera, generando sentimientos de tristeza y decepción ya que se sienten que no deberían ser así las relaciones de pareja, muchas personas encuestadas mencionaron que preferían un golpe que eso pasa ya que las groserías que reciben no las pueden olvidar, un 28,5 menciono que a veces ya que no siempre ellas o ellos lo permiten, un 21 % que rara vez cuando las cosas se van de control, y un 6% menciono que nunca reciben groserías por parte de sus parejas esto sucede más en las relaciones de noviazgo.

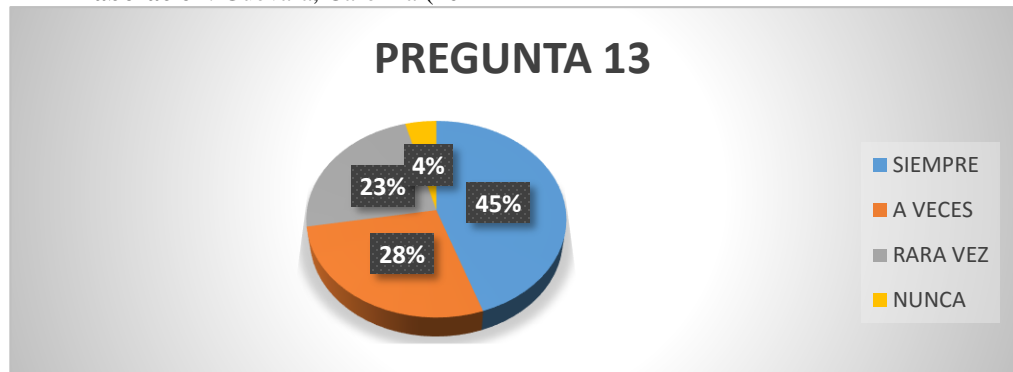
Pregunta 13.-Su pareja le prohíbe reunirse con su familia y amigos?

Tabla 16-

ITEM	FRECUENCIA	PORCENTAJE (%)
SIEMPRE	21	45
A VECES	13	28
RARA VEZ	11	23
NUNCA	2	4
TOTAL	47	100

Fuente: Encuesta a Moradores.

Elaboración: Guevara, Carolina (2021)



Gráfica15:

Fuente: Encuesta a los moradores

Elaboración: Guevara, Carolina (2021)

Análisis e interpretación

En una relación debería existir confianza y libertad para actuar, las relaciones de poder se han visto afectadas por una lucha en conseguir libertad por parte de una de las personas que forman la pareja y la lucha por la otra persona por controlar a su pareja; el 45% que corresponde a la mayoría de los encuestados mencionaron que siempre su pareja les prohíbe reunirse con familiares o amigos, ya sea para una fiesta o una reunión familiar, no pueden ir y tampoco pueden acompañarlas las aíslan totalmente de todas sus redes sociales y familiares; un 28% menciono que a veces dependiendo la relación si son novios existe mucho control y cuando ya viven juntos si son muy celosos; un 23% que rara vez dependiendo a donde van y con quien, y un 4% que corresponde a la minoría de las personas encuestadas que nunca les prohíben reunirse ni con sus amigos o amigas o familiares.

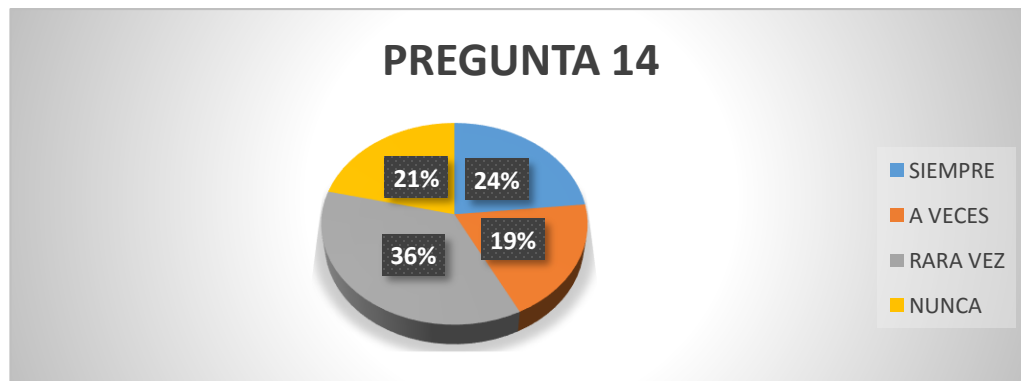
Pregunta 14.-Su pareja le permite tomar decisiones en que gastar su dinero?

Tabla 17.-

ITEM	FRECUENCIA	PORCENTAJE (%)
SIEMPRE	11	24
A VECES	9	19
RARA VEZ	17	36
NUNCA	10	21
TOTAL	47	100

Fuente: Encuesta a Moradores.

Elaboración: Guevara, Carolina (2021)



Gráfica16:

Fuente: Encuesta a los moradores

Elaboración: Guevara, Carolina (2021)

Análisis e interpretación

El control sobre que gastar y cuando es parte de la violencia patrimonial que muchas mujeres y hombres padecen a diario en diferentes formas, en esta pregunta se puede analizar que esta problemática sigue tomando impacto en las relaciones de pareja ya sea en el noviazgo o matrimonios, el 24% de los encuestados mencionaron que su pareja siempre les permite tomar decisiones en que gastar su dinero, un 19% menciona que a veces; un 36% rara vez y un 21% que nunca, las causas que mencionaron eran que las controlaban en los gastos por que sus parejas utilizan el dinero para para pagar deudas, otras parejas no trabajan y eran mantenidas, otras compartían gastos. No podían tomar decisiones en que gastar o compararse algo si necesitan alguna cosa deben pedirle a su pareja para poder comprárselas.

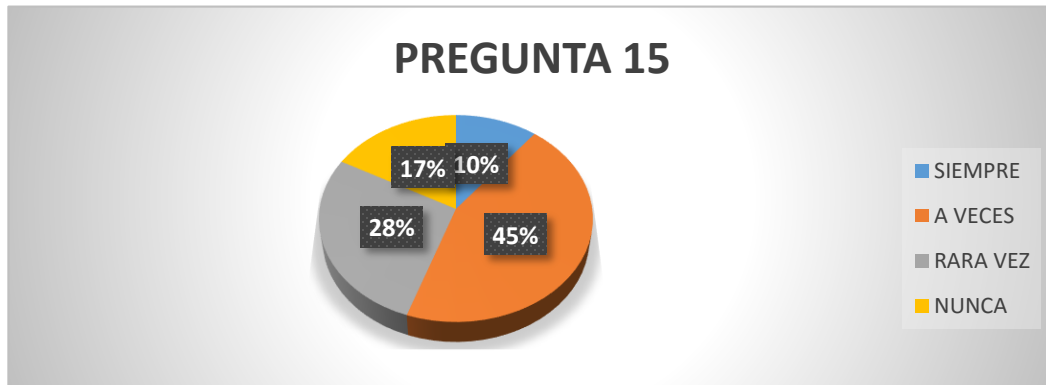
Pregunta 15.-En algún momento su pareja le ha golpeado?

Tabla 18.-

ITEM	FRECUENCIA	PORCENTAJE (%)
SIEMPRE	5	10
A VECES	21	45
RARA VEZ	13	28
NUNCA	8	17
TOTAL	47	100

Fuente: Encuesta a Moradores.

Elaboración: Guevara, Carolina (2021)



Gráfica 17:

Fuente: Encuesta a los moradores

Elaboración: Guevara, Carolina (2021)

Análisis e interpretación

Al preguntarles si su pareja o ex pareja las ha golpeado alguna vez respondieron un 10% que siempre, se encontraban en una relación violenta, fueron agredidas al encontrarse solas o en la calle no importaba el lugar cuando eran agredidas, el 10% menciona que siempre; mientras que un 45% corresponde a que a veces; un 28% rara vez y un 17% que nunca fueron agredidas por sus parejas, la violencia muchas veces es naturalizada dependiendo el contexto social en el que viven o crecieron estas personas, muchas veces por la cultura en la que crecen forman personas para obedecer a sus parejas y no las dotan de autonomía e independencia para poder desarrollarse como personas libres.

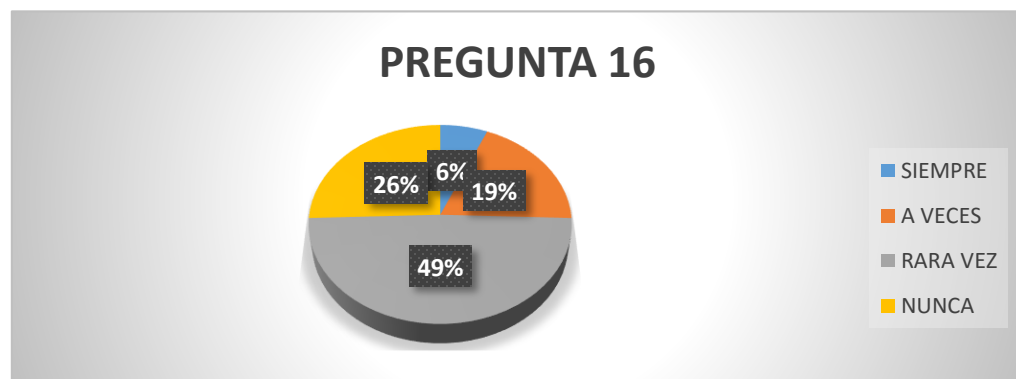
Pregunta 16.- En algún momento su pareja le ha obligado a tener relaciones sexuales?

Tabla 19.-

ITEM	FRECUENCIA	PORCENTAJE (%)
SIEMPRE	3	19
A VECES	9	49
RARA VEZ	23	26
NUNCA	12	6
TOTAL	47	100

Fuente: Encuesta a Moradores.

Elaboración: Guevara, Carolina (2021)



Gráfica 17:

Fuente: Encuesta a los moradores

Elaboración: Guevara, Carolina (2021)

Análisis e interpretación

La violencia sexual también se encuentra presente dentro de las relaciones no solo en el noviazgo sucede también en matrimonios, o ex relaciones que aun buscan a sus parejas y no aceptan la ruptura de la relación; el 6% menciono que siempre les obligaron durante sus relaciones en especial cuando su pareja venia alcoholizado, un 19% menciono que a veces, un 49% corresponde a que rara vez la obligaron y un 26% menciono que nunca, todas las personas que mencionaron que algún momento ya que sus parejas tenían problemas de alcohol, o cuando se encontraban celosas y tenían alguna pelea o se separaban por algún tiempo.

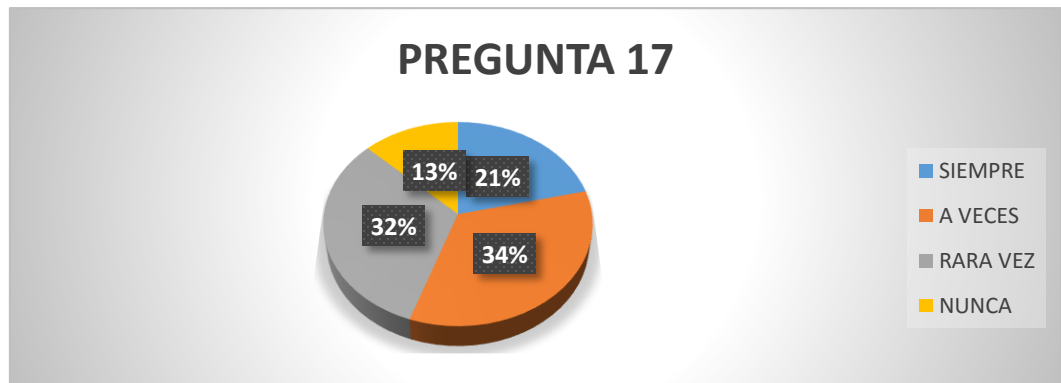
Pregunta 17.- Ha pensado en algún momento dejar a su pareja?

Tabla 20-

ITEM	FRECUENCIA	PORCENTAJE (%)
SIEMPRE	10	21
A VECES	16	34
RARA VEZ	15	32
NUNCA	6	13
TOTAL	47	100

Fuente: Encuesta a Moradores.

Elaboración: Guevara, Carolina (2021)



Gráfica 18:

Fuente: Encuesta a los moradores

Elaboración: Guevara, Carolina (2021)

Análisis e interpretación

En varias ocasiones muchas personas que viven a diario una relación violenta han pensado en dejar a su pareja, mientras que otras que no conciben la idea de hacerlo, por diferentes factores como dependencia económica, no tienen trabajo su pareja las ayuda económicamente, tienen hijos, por razones culturales o religiosos; se obtuvo un 21% de los encuestados que mencionaron que siempre han pensado en dejar a su pareja pero no lo han hecho, otras ya están separadas; el 34% menciona a que a veces solo cuando tienen alguna discusión pero luego arreglan sus problemas y todo pasa; un 32% que rara vez no piensan en separarse, y una minoría que corresponde al 13% menciona que nunca han pensado en dejar a su pareja a pesar de ellos problemas.

Pregunta 18.-Considera usted que está en peligro?

Tabla 21.-

ITEM	FRECUENCIA	PORCENTAJE (%)
SIEMPRE	5	11
A VECES	12	25
RARA VEZ	25	53
NUNCA	5	11
TOTAL	47	100

Fuente: Encuesta a Moradores.

Elaboración: Guevara, Carolina (2021)

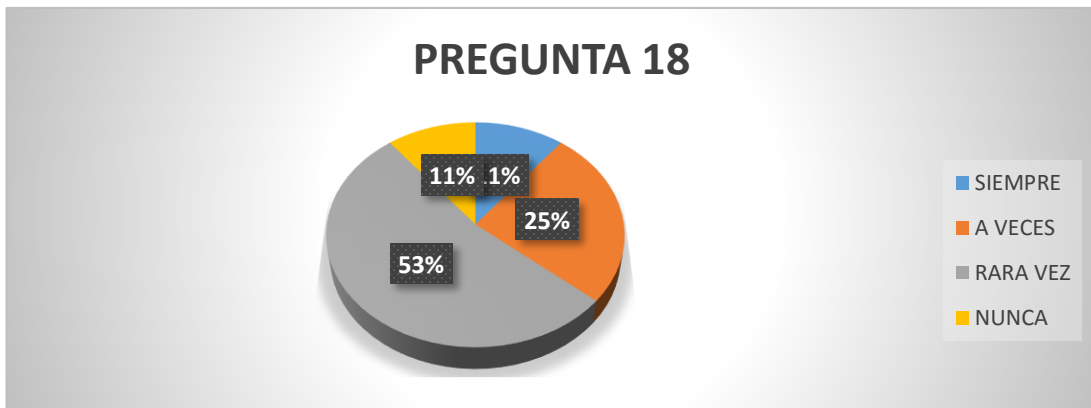


Gráfico 19:

Fuente: Encuesta a los moradores

Elaboración: Guevara, Carolina (2021)

Análisis e interpretación

Muchas personas no se perciben como víctimas de violencia en sus relaciones, consideran que son problemas que tienen solución sin embargo en esta pregunta se analiza que existe un 11% de los encuestados que mencionaron que siempre se sienten en peligro cuando están con sus parejas, consideran que el comportamiento y carácter de sus parejas las ponen en peligro en todo momento, una causal importante son los celos que dan origen a la violencia; el 25% mencionó que a veces solo cuando tienen alguna discusión fuerte; 53% que rara vez y un 11% respondió que nunca consideran que se sienten en peligro.

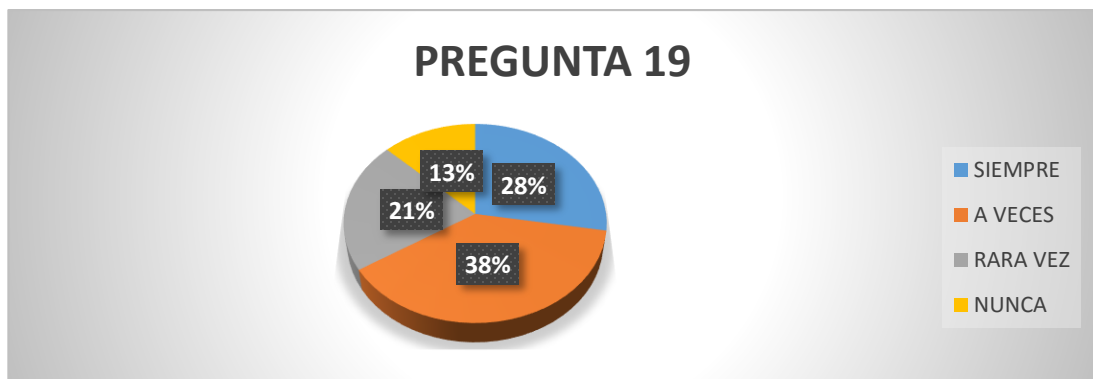
Pregunta 19.- Conoce usted a donde puede acudir a pedir ayuda?

Tabla 22.-

ITEM	FRECUENCIA	PORCENTAJE (%)
SIEMPRE	13	28
A VECES	18	38
RARA VEZ	10	21
NUNCA	6	13
TOTAL	47	100

Fuente: Encuesta a Moradores.

Elaboración: Guevara, Carolina (2021)



Gráfica 20:

Fuente: Encuesta a los moradores

Elaboración: Guevara, Carolina (2021)

Análisis e interpretación

La falta de conocimiento muchas veces genera la permanencia de las personas en una relación violenta, no saben a dónde acudir a pedir ayuda, desconocen del tipo de apoyo que pueden buscar ya sea este informal, en el que se encuentran sus amigos, familia, vecinos, y el apoyo formal cualquier institución como la Unidad Judicial de la Familia, Fiscalía, mediante la llamada al 911 la Policía Nacional podrá acudir inmediatamente; el 28% de los encuestados mencionaron que siempre si conocen a donde pueden acudir, un 38% a veces, ya que no confían mucho en la justicia ni leyes del país; el 21% menciona que rara vez, y un 13% menciona que no saben qué hacer ni a dónde acudir.

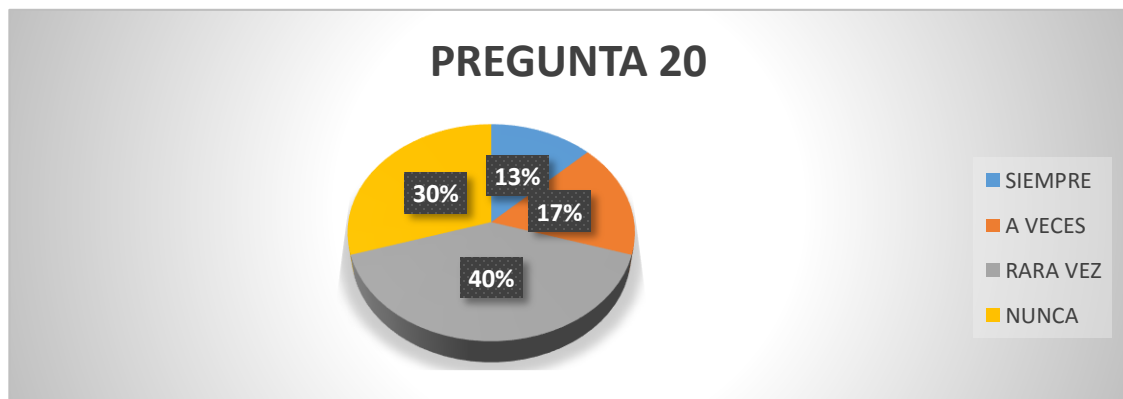
Pregunta 20.- Considera usted que las autoridades pueden ayudarle alejarse de su pareja violenta?

Tabla 23.-

ITEM	FRECUENCIA	PORCENTAJE (%)
SIEMPRE	6	13
A VECES	8	17
RARA VEZ	19	40
NUNCA	14	30
TOTAL	47	100

Fuente: Encuesta a Moradores.

Elaboración: Guevara, Carolina (2021)



Gráfica 21:

Fuente: Encuesta a los moradores

Elaboración: Guevara, Carolina (2021)

Análisis e interpretación

El 13% de los encuestados mencionaron que siempre confían en las autoridades que pueden ayudarle alejarse de su pareja violenta, sin embargo no han acudido a pedir ayuda; el 17% menciona que a veces ya que no siguen ellos todo el proceso en una denuncia solo es al inicio luego les dejan solos; el 40% de la población menciona que a veces; el 30% respondió que rara vez y un 13% que nunca, ya que la decisión no la tienen las autoridades sino la persona que está en la relación, mientras ellas o ellos no tomen la decisión de alejarse nadie podrá ayudarlos.

3.1.2. Discusión

Después de revisar y analizar los resultados de la muestra de 47 personas moradores del barrio la Urbina del cantón Ambato se llega a realizar la siguiente discusión:

En relación con celos y las manifestaciones de violencia en las relaciones de pareja se encuentra que la mayoría de las personas encuestadas son celosas, en relaciones pasadas y relaciones presentes, muchos naturalizan los celos como parte de una relación amorosa, muestra de cariño, interés hacia la pareja.

Dando como resultado de manifestaciones de violencia como gritos, insultos, jaloneos, enojos, diferentes manifestaciones que dan paso a la violencia en las relaciones de pareja, las mismas que son justificadas de diferente manera ya sea por hombres y mujeres en las relaciones, es indiscutible que las manifestaciones de violencia continúan siendo un problema social, aunque es evidente el incremento de visibilidad y la sensibilización social al respecto, todavía es necesaria una gran labor de concienciación en igualdad y respeto.

En este sentido, el avance acelerado de las nuevas tecnologías, la generalización de su uso cotidiano y su elevado impacto social han brindado otras formas de comunicarse y de relacionarse, pero también han posibilitado nuevas manifestaciones de violencia, especialmente en parejas de adolescentes y jóvenes. Así, las nuevas formas de violencia durante el noviazgo, los mitos románticos y los estereotipos de género demandan un nuevo rumbo hacia líneas de investigación adaptadas a los tiempos.

3.2 Verificación de Hipótesis

- Frecuencia observada

Tabla 26: Frecuencia observada

PREGUNTAS	Siempre	A veces	Rara Vez	Nunca	TOTAL
P.-4.- A su pareja le molesta que usted tenga una conversación íntima con alguien del sexo opuesto?	19	12	9	7	47
P.-11.- ¿Considera que en su relación existen malos tratos, por parte de su pareja?	13	18	11	5	47
TOTAL	32	30	20	12	94

Fuente: Encuesta

Elaboración: Guevara, Carolina (2021)

- Frecuencia esperada

Tabla 27: Frecuencia Esperada

PREGUNTAS	Siempre	A veces	Rara Vez	Nunca	TOTAL
P.-4.- A su pareja le molesta que usted tenga una conversación íntima con alguien del sexo opuesto?	4	12	11	20	47
P.-11.- ¿Considera que en su relación existen malos tratos, por parte de su pareja?	2	14	13	18	47
TOTAL	6	26	24	48	94

Cálculo del Chi-cuadrado

- **Elección de la prueba estadística.**

Chi-cuadrado

- **Nivel de significancia.**

Se utilizará el nivel Alfa α del 5% equivalente al 0.05

- **Distribución muestral**

$$Gl = K - 1 - c (2)$$

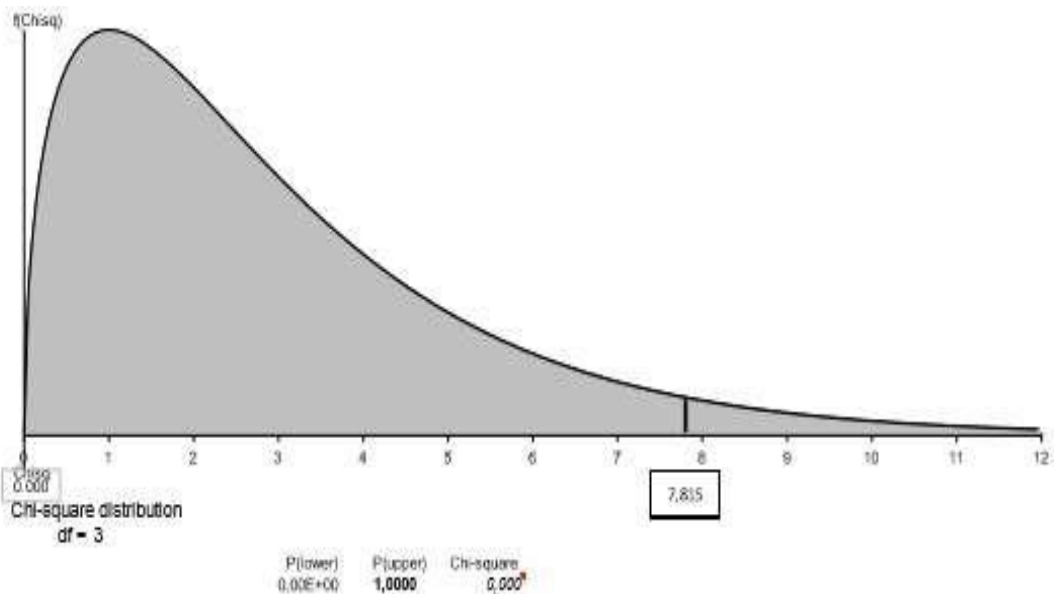
$$Gl = (f-1) (c - 1)$$

$$Gl = (4 - 1) (2 - 1)$$

$$Gl = (3) (1)$$

$$Gl = 3$$

- **Definición de la zona de rechazo.**



Gráfica 26: Definición de la Zona de Rechazo

Fuente: Encuesta

Elaboración: Guevara, Carolina (2021)

- **Cálculo matemático.**

Tabla 26: Cálculo Matemático.

FRECUENCIA OBSERVADA (FO)	FRECUENCIA ESPERADA (FE)	FO-FE	(FO-FE) ²	(FO-FE) ² /FE
Cuadro N° 31: Cálculo matemático				
20	28,2	8,2	67,24	13.44
22	28,2	-6,2	12,4	15.37
TOTAL				28.81

Fuente: Encuesta

Elaboración: Guevara, Carolina (2021)

Decisión

H. O.- Los celos SI inciden en las manifestaciones de violencia en las relaciones de pareja.

H. 1.- Los celos NO inciden en las manifestaciones de violencia en las relaciones de pareja.

Como el valor calculado es mayor al dado por la tabla estadística, es decir que 28.81 es mayor que el 7.81; se acepta la Hipótesis Alterna, en consecuencia: Los celos SI inciden en las manifestaciones de violencia en las relaciones de pareja.

CAPITULO IV.

CONCLUSIONES Y RECOMENDACIONES

4.1 Conclusiones

Los resultados de la investigación concluyen, que los celos son una causa muy importante que da origen a la presencia de manifestación de cualquier tipo de violencia en una relación de pareja actual o de ex parejas, existen datos relevantes e investigaciones, artículos, estudios realizados y definiciones por Instituciones que señalan que la violencia de pareja se encuentra enfocada con mayor potencia a la violencia que sufren las mujeres. Revelando que nueve de cada diez son víctimas de violencia por parte de su pareja, o que por lo menos una vez en su vida han sido víctimas. Siendo esto el resultado de las relaciones asimétricas que con el avance del tiempo se han manifestado en las parejas.

Dentro de los celos vemos varias variables que hay que tener en cuenta, ya que son variables que crean puntos de incidencia en los celos y las mentiras. Comenzando por el esculcar las cosas de la pareja a escondidas, son actos de desconfianza que generan en las parejas puntos de discusión, otro punto es la distorsión de lo que las parejas hacen o dicen lo que esto genera otra discusión que puede terminar en conflicto y desmejoramiento de la relación de los jóvenes, no contestar el teléfono cuando se llaman, críticas sin razón entre la relación de pareja, manipulación para el beneficio personal de cualquiera de los jóvenes de las parejas, ocultamiento de algo que alguno de la pareja debe de saber, incumplimiento de compromisos acordados en la relación de pareja, aparentamiento en las relaciones amistosas de sus parejas; todos estos ítems pueden generar que la relación de la pareja desmejore y genere fracturas en la relación, por lo cual siempre es bueno tener en cuenta y saber cómo trabajar con este tipo de situaciones.

El tipo de violencia más frecuente es la violencia física, sexual y psicológica, todas a un nivel de impacto en cada persona de forma diferente, por reiteradas ocasiones, de forma permanente o de forma ocasional, todas se manifiestan en escenarios diferentes ya sean en relaciones de noviazgo, matrimonios, convivencia, e incluso en relaciones ya terminadas muchas personas no aceptan la ruptura y la única forma de control es el uso de la violencia.

La red de apoyo que perciben y aceptan las víctimas de violencia, es el apoyo social informal, presentado por los amigos como principal fuente de apoyo. Otros tipos de red de apoyo informal encontradas en este estudio fueron: familia de origen, compuesta principalmente por padre, madre y hermanos(as) e hijos. Muchas personas no se consideran víctimas de violencia la naturalizan como algo normal, como problemas que se presentan en cualquier pareja.

4.2 Recomendaciones

Identificar las carencias en la prevención o intervención en la violencia, evaluando el mayor número posible de realidades que se presentan, recopilando información sobre las ideas y opiniones de las víctimas de violencia en el marco del análisis de posibles propuestas de mejora en la intervención con la participación del colectivo, quienes también deben entender que la violencia en la pareja es un problema público.

Es importante fortalecer una educación desde la niñez en condiciones de igualdad de género, logrando cambiar la mentalidad machista de las nuevas generaciones con el fin de evitar que el problema de violencia siga transmitiéndose de generación en generación.

Entender que el origen de los celos es la necesidad compulsiva de recibir atención de la pareja, de ser considerado por la persona afectivamente próxima y ser el centro único de referencia para los demás. Los celos provocan un estado mental y afectivo caracterizado

por: o la ausencia de reflexión y análisis lógico-racional de los acontecimientos, o actitudes tiránicas, o quejas injustificadas, o desconfianza respecto a la persona en cuestión o y chantajes emocionales.

Es importante identificar que la percepción de muchas mujeres no es de víctimas de violencia, muchas naturalizan la violencia y se recomienda socializar con estas mujeres que todo tipo de manifestaciones producto de los celos por parte de las parejas es significado de violencia.

Bibliografía

1. Asamblea Nacional. (2008). Constitución de la República del Ecuador. Quito, Ecuador: Lexus.
2. Bogantes, Jossette. (2008). *El ciclo de la violencia según Leonore Walker*. Edición Cielo.
3. Briceño, Roberto. (2007). *Sociología de la Violencia en América Latina*. Edición Flacso
4. Comercio, D. e. (8 de Marzo de 2014). *10 mujeres ecuatorianas que marcaron la historia del país*.
5. INEC. (2014). *Encuesta Nacional de relaciones familiares y Violencia de genero contra las mujeres*. Obtenido de https://www.ecuadorencifras.gob.ec/documentos/web-inec/Estadisticas_Sociales/sitio_violencia/presentacion.pdf
6. Mariola, M. (2019). EL FANTASMA DEL CONTROL Y LOS CELOS: VIOLENCIA DE GÉNERO. *Infad* , 34-45.
7. Llano, D. (2014). *“La Influencia del Factor Socio- Cultural en los Conflictos de la*. Obtenido de file:///C:/Users/lenovo/Downloads/T-UCE-0013-Ab-228.pdf
8. Neira, A. (s.f.). Obtenido de <https://dspace.ucuenca.edu.ec/bitstream/123456789/24014/1/tesis.pdf>
9. Solano, R. (2017). *Ciclo de la violencia en la pareja*. Obtenido de <http://www.intendenciaatacama.gov.cl/filesapp/Anexos%20Protocolos%20Atencion%20VIF.pdf>
10. Valle, R. (2017). *VIOLENCIA DE PAREJA: CLAVES PARA ENTENDER LA PERMANENCIA DE LAS VÍCTIMAS CON SUS AGRESORES*. Obtenido de

https://repositorio.uam.es/bitstream/handle/10486/680314/armas_ruiz_valletfg.pdf?sequence=1

11. Velasco, M. (2016). *Análisis sobre la representación de la teoría feminista y los movimientos feministas en el Ecuador dentro de la*. Obtenido de <http://repositorio.usfq.edu.ec/bitstream/23000/5578/1/122668.pdf>
12. Vidal, J. (2012). Teoría de la decisión: proceso de interacciones u organizaciones como sistemas de decisiones. *INTERACTION PROCESS OR ORGANIZATIONS AS DECISION SYSTEMS*, 136.152. Obtenido de <file:///C:/Users/lenovo/Downloads/Dialnet-TeoriaDeLaDecision-5131463.pdf>
13. Valdivia, C. (2008). La familia: Concepto, cambios y nuevos modelos. Brasil: La Revue du REDIF
14. Vélez, M. (2016). La violencia física transgeneracional y los trastornos de conducta en la mujer victimizada en el cantón Sucúa. Ambato, Ecuador: Universidad Técnica de Ambato.
15. Villalba, J. (1996). Innovación y Competitividad. Recuperado el 24 de Agosto de 2014, de Innovación y Competitividad.
16. Yanez, H. (2017). *LOS CELOS EN LA RELACIÓN DE PAREJA ENTRE JÓVENES UNIVERSITARIOS: UNA REVISIÓN DE SU TRATAMIENTO Y LAS EXPLICACIONES A SU PRÁCTICA*. Obtenido de https://repository.ucc.edu.co/bitstream/20.500.12494/10452/1/2017_celos_relacion_pareja.pdf



ANEXO



UNIVERSIDAD TÉCNICA DE AMBATO
FACULTAD DE JURISPRUDENCIA Y CIENCIAS SOCIALES
CARRERA DE TRABAJO SOCIAL

**ENCUESTA APLICADA A MORADORES DEL BARRIO URBINA DEL
CANTÓN AMBATO**

Instrucciones: Lea detenidamente la presente encuesta y elija una sola respuesta, todos los datos obtenidos serán utilizados de forma confidencial.

Las preguntas utilizadas han sido recopiladas de ESCALA DE EVALUACIÓN SOBRE TIPO Y FASE DE LA VIOLENCIA DE GÉNERO (EETFVG) elaborada por Jara and Romero, 2010 y DE LA CONSTRUCCIÓN Y ANÁLISIS ESTADÍSTICO DEL INVENTARIO MULTIDIMENSIONAL DE CELOS ROMÁNTICOS: ESTUDIO PRELIMINAR (Mota et al. 2016)

Los celos son una respuesta emocional destructiva que una persona expresa al sentir que su pareja ya no le brinda la atención que requiere, así mismo se manifiesta cuando piensan que su pareja está rodeada de otra persona del sexo opuesto, estos celos están arraigados a muchas causas como la inseguridad, la dependencia afectiva y las experiencias de vida (Aguilera,2018).

Datos informativos:

Edad:

Sexo:

Estado Civil:

1.-Se considera una persona Celosa?

SIEMPRE	
A VECES	
RARA VEZ	
NUNCA	

2.- Considera Usted que los celos en la pareja es algo normal?

SIEMPRE	
A VECES	
RARA VEZ	
NUNCA	

3.- Su pareja se deprime cuando piensa que pasaría si Usted lo dejara?

SIEMPRE	
A VECES	
RARA VEZ	

NUNCA	
-------	--

4.- A su pareja le molesta que usted tenga una conversación íntima con alguien del sexo opuesto?

SIEMPRE	
A VECES	
RARA VEZ	
NUNCA	

5.- Su pareja tiende a criticar a los novios que usted ha tenido?

SIEMPRE	
A VECES	
RARA VEZ	
NUNCA	

6.- A su pareja le molesta que otras personas la halaguen?

SIEMPRE	
A VECES	
RARA VEZ	
NUNCA	

7.- ¿Su pareja se molesta no saber con quién está usted, cuando no está con su pareja?

SIEMPRE	
A VECES	
RARA VEZ	
NUNCA	

8.- Su pareja le permite que sus amistades la visiten?

SIEMPRE	
A VECES	
RARA VEZ	
NUNCA	

9.- Cuando usted hace algo que a su pareja le molesta, ¿cómo reacciona?

SIEMPRE	
A VECES	
RARA VEZ	
NUNCA	

10.- Le parece normal que su pareja me pegue si no le hago caso?

SIEMPRE	
A VECES	
RARA VEZ	
NUNCA	

11.- ¿Considera que en su relación existen malos tratos, por parte de su pareja?

SIEMPRE	
A VECES	
RARA VEZ	
NUNCA	

12.- Su pareja cuando se enoja le dice palabras groseras?

SIEMPRE	
A VECES	
RARA VEZ	
NUNCA	

13.- Su pareja le prohíbe reunirse con su familia y amigos?

SIEMPRE	
A VECES	
RARA VEZ	
NUNCA	

14.- Su pareja le permite tomar decisiones en que gastar su dinero?

SIEMPRE	
A VECES	
RARA VEZ	
NUNCA	

15.- En algún momento su pareja le ha golpeado?

SIEMPRE	
A VECES	
RARA VEZ	
NUNCA	

16.- En algún momento su pareja le ha obligado a tener relaciones sexuales?

SIEMPRE	
A VECES	
RARA VEZ	
NUNCA	

17.- Ha pensado en algún momento dejar a su pareja?

SIEMPRE	
A VECES	
RARA VEZ	
NUNCA	

18.- Considera usted que está en peligro?

SIEMPRE	
A VECES	
RARA VEZ	
NUNCA	

19.- Conoce usted a donde puede acudir a pedir ayuda?

SIEMPRE	
A VECES	
RARA VEZ	
NUNCA	

20.- Considera usted que las autoridades pueden ayudarle alejarse de su pareja violenta?

SIEMPRE	
A VECES	
RARA VEZ	
NUNCA	

Gracias por participar en la presente encuesta