



UNIVERSIDAD TÉCNICA DE AMBATO

FACULTAD DE CONTABILIDAD Y AUDITORÍA

CARRERA DE CONTABILIDAD Y AUDITORÍA

**Proyecto de Investigación, previo a la obtención del Título de Ingeniera en
Contabilidad y Auditoría CPA.**

Tema:

**“La capitalización y la producción de las pequeñas y medianas empresas en el
cantón Salcedo”**

Autora: Toro Vaca, Raissa Marcela

Tutor: Ing. Jara Vásquez, Ernesto Alfredo

Ambato - Ecuador

2019

APROBACIÓN DEL TUTOR

Yo, Ing. Ernesto Alfredo Jara Vásquez, con cédula de ciudadanía N.º 060173134-2, en mi calidad de Tutor del proyecto de investigación referente al tema: **“LA CAPITALIZACIÓN Y LA PRODUCCIÓN DE LAS PEQUEÑAS Y MEDIANAS EMPRESAS EN EL CANTÓN SALCEDO”**, desarrollado por Raissa Marcela Toro Vaca, de la carrera de Contabilidad y Auditoría, modalidad presencial, considero que dicho informe investigativo reúne los requisitos, tanto técnicos como científicos y corresponde a las normas establecidas en el Reglamento de Graduación de Pregrado de la Universidad Técnica de Ambato y en el normativo para la presentación de Trabajos de Graduación de la Facultad de Contabilidad y Auditoría.

Por lo tanto, autorizo la presentación del mismo ante el organismo pertinente, para que sea sometido a evaluación por los profesores calificadores designados por el H. Consejo Directivo de la Facultad.

Ambato, Febrero 2019.

TUTOR



.....
Ing. Ernesto Alfredo Jara Vásquez
C.C. 060173134-2

DECLARACIÓN DE AUTORÍA

Yo, Raissa Marcela Toro Vaca, con cédula de ciudadanía No. 050295628-7, tengo a bien indicar que los criterios emitidos en el proyecto investigativo, bajo el tema: “**LA CAPITALIZACIÓN Y LA PRODUCCIÓN DE LAS PEQUEÑAS Y MEDIANAS EMPRESAS EN EL CANTÓN SALCEDO**”, así como también los contenidos presentados, ideas, análisis, síntesis de datos; conclusiones, son de exclusiva responsabilidad de mi persona, como autora de este Proyecto de Investigación.

Ambato, Febrero 2019.

AUTORA



Raissa Marcela Toro Vaca

C.C. 050295628-7

CESIÓN DE DERECHOS

Autorizo a la Universidad Técnica de Ambato, para que haga de este proyecto de investigación, un documento disponible para su lectura, consulta y procesos de investigación.

Cedo los derechos en línea patrimoniales de mi proyecto de investigación con fines de discusión pública; además apruebo la reproducción de este proyecto de investigación, dentro de las regulaciones de la Universidad, siempre y cuando esta reproducción no suponga una ganancia económica potencial; y se realice respetando mis derechos de autora.

Ambato, Febrero del 2019.

AUTORA



Raissa Marcela Toro Vaca

C.C. 050295628-7

APROBACIÓN DEL TRIBUNAL DE GRADO

El Tribunal de Grado, aprueba el proyecto de investigación, sobre el tema: “**LA CAPITALIZACIÓN Y LA PRODUCCIÓN DE LAS PEQUEÑAS Y MEDIANAS EMPRESAS EN EL CANTÓN SALCEDO**”, elaborado por Raissa Marcela Toro Vaca, estudiante de la Carrera de Contabilidad y Auditoría, el mismo que guarda conformidad con las disposiciones reglamentarias emitidas por la Facultad de Contabilidad y Auditoría de la Universidad Técnica de Ambato.


Ambato, Febrero 2019.



Eeo. Mg. Diego Proaño
PRESIDENTE



Dra. Patricia Jiménez
MIEMBRO CALIFICADOR



Dr. Lenyn Vásconez
MIEMBRO CALIFICADOR

DEDICATORIA

El presente trabajo de investigación se lo dedico en primer lugar a Dios por todas las bendiciones que me ha brindado, por ser mi fortaleza y mi refugio a lo largo de mi vida.

A mis padres que siempre han sido el pilar fundamental de mi vida, siempre guiándome y siendo mi apoyo incondicional este triunfo es por y para ustedes, a mis hermanos que a pesar de la distancia siempre han estado presentes en mi vida, a mi hermana por ser lo más lindo que Dios me regaló tú eres mi persona.

Mi amado abuelito Leonardo, el tiempo compartido fue el regalo más hermoso que Dios me regalo, te dedico a ti abuelito que aunque no esté físicamente tu recuerdo durara por toda la vida te extraño.

Y sin duda alguna a mi esposo que siempre me ha brindado su confianza, su apoyo su amor en todos los momentos de mi vida universitaria, impulsándome a seguir adelante y cumplir con mis sueños. Gracias por ser mi compañero en el transcurso de mi vida te amo.

Raissa Marcela Toro Vaca

AGRADECIMIENTO

Agradezco primero a Dios ya que sin él nada de esto sería una realidad gracias por tus bendiciones por los momentos buenos y malos a lo largo de toda mi vida ya que de aquellas experiencias me eh convertido en una mejor persona.

A mis adorados padres, eternamente agradecida por todos sus sacrificios, por su apoyo, amor, guía y sobre todo su paciencia, a mis hermanos que de una u otra manera han estado alentándome a culminar mis estudios gracias por sus consejos y por ser parte de cada momento a mi pequeña hermana gracias por creer en mí y brindarme día a día tu apoyo. A mi amado esposo por ser parte de este momento por tu apoyo, amor y esfuerzo que ahora se ve reflejado en este triunfo que es nuestro.

Agradezco a mi tutor el Ing. Ernesto Jara por la paciencia, tiempo y conocimientos impartidos para culminar con mi Proyecto de Grado.

Raissa Marcela Toro Vaca

UNIVERSIDAD TÉCNICA DE AMBATO
FACULTAD DE CONTABILIDAD Y AUDITORÍA
CARRERA DE CONTABILIDAD Y AUDITORÍA

TEMA: “LA CAPITALIZACIÓN Y LA PRODUCCIÓN DE LAS PEQUEÑAS Y MEDIANAS EMPRESAS EN EL CANTÓN SALCEDO”

AUTORA: Raissa Marcela Toro Vaca

TUTOR: Ing. Ernesto Alfredo Jara Vásquez.

FECHA: Febrero 2019

RESUMEN EJECUTIVO

La finalidad del presente proyecto de investigación es comprobar el efecto que genera la capitalización en la producción de las pequeñas y medianas empresas manufactureras del cantón Salcedo. Para lo cual se ha propuesto realizar el análisis de la capitalización presente en cada organización en base a la información financiera y al uso de técnicas que permita lograr dar respuesta al objetivo general que es determinar la incidencia de la capitalización en la producción de las pequeñas y medianas empresas manufactureras en Salcedo, y así poder elaborar estrategias que permitan el mejoramiento del desarrollo económico local. Para lograr este objetivo, se aplicó la metodología que consiste en la ejecución del trabajo de campo tanto como el estudio documental en las PYMES que son objetos de estudio. Gracias a esto, se pudo concluir el proyecto obteniendo información real y reflejando la realidad actual de dichas entidades y contribuyendo a plantear alternativas de solución en lo que se refiere a la temática de estudio. Y por último se generaron conclusiones y recomendaciones eficaces que facilitaron el diseño e implementación de estrategias que apoyen a incrementar la capitalización en las PYMES, que permitirá mejorar la producción.

PALABRAS DESCRIPTORAS: CAPITALIZACIÓN, PRODUCCIÓN, PEQUEÑAS Y MEDIANAS EMPRESAS, SECTOR MANUFACTURERO

TECHNICAL UNIVERSITY OF AMBATO
FACULTY OF ACCOUNTING AND AUDITING
ACCOUNTING AND AUDITING CAREER

TOPIC: "THE CAPITALIZATION AND PRODUCTION OF SMALL AND MEDIUM COMPANIES IN THE SALCEDO CITY"

AUTHOR: Raissa Marcela Toro Vaca
TUTOR: Ing. Ernesto Alfredo Jara Vásquez
DATE: February 2019

ABSTRACT

The purpose of this research project is to verify the effect that capitalization generates on the production of small and medium manufacturing companies in the city of Salcedo. For which it has been proposed to perform the analysis of the capitalization present in each organization based on financial information and the use of techniques to achieve a response to the general objective of determining the impact of capitalization on the production of small and medium manufacturing companies in Salcedo, and thus be able to elaborate strategies that allow the improvement of the local economic development. In order to achieve this objective, the methodology that consists of the execution of the fieldwork as well as the documentary study in the small and medium enterprises that are objects of study was applied. Thanks to this, it was possible to conclude the project by obtaining real information and reflecting the current reality of said entities and contributing to propose alternative solutions concerning the subject of study. And finally, effective conclusions and recommendations were generated that facilitated the design and implementation of strategies that support increasing capitalization in small and medium enterprises, which will improve production.

KEYWORDS: CAPITALIZATION, PRODUCTION, SMALL AND MEDIUM-SIZED ENTERPRISES, MANUFACTURING SECTOR

ÍNDICE GENERAL

CONTENIDO	PÁGINA
PÁGINAS PRELIMINARES	
PORTADA.....	i
APROBACIÓN DEL TUTOR.....	ii
DECLARACIÓN DE AUTORÍA.....	iii
CESIÓN DE DERECHOS.....	iv
APROBACIÓN DEL TRIBUNAL DE GRADO.....	v
DEDICATORIA.....	vi
AGRADECIMIENTO.....	vii
RESUMEN EJECUTIVO.....	viii
ABSTRACT.....	ix
ÍNDICE GENERAL.....	x
ÍNDICE DE TABLAS.....	xiv
INTRODUCCIÓN.....	1
CAPÍTULO I.....	2
ANÁLISIS Y DESCRIPCIÓN DEL PROBLEMA DE INVESTIGACIÓN.....	2
a. Tema.....	2
b. Descripción y formulación del problema.....	2
b.1. Descripción y contextualización.....	2
b.2. Análisis crítico.....	9
b.3. Formulación del problema.....	11
c. Justificación.....	11
d. Objetivos.....	13
d.1. Objetivo general.....	13
d.2. Objetivos específicos.....	14

CAPÍTULO II	15
MARCO TEÓRICO	15
a. Antecedentes investigativos.....	15
b. Fundamentación científico-técnica.....	20
b.1.Descripción de la variable independiente: Capitalización	20
b.2. Descripción de la variable dependiente: Producción	26
c. Hipótesis	32
CAPÍTULO III	33
METODOLOGÍA	33
a. Modalidad, enfoque y nivel de investigación	33
a.1. Modalidad	33
a.2. Enfoque	34
a.3. Nivel de investigación.....	35
b. Población, muestra y unidad de investigación	37
b.1. Población	37
b.2. Muestra	37
b.3. Unidad de investigación.....	38
c. Operacionalización de las variables.....	38
c.1. Operacionalización variable independiente	39
c.2. Operacionalización variable dependiente	40
d. Descripción detallada del tratamiento de la información	41
d.1. Plan de recolección de la información	41
d.2. Plan de procesamiento de la información	42
CAPÍTULO IV	44
RESULTADOS	44
a. Principales resultados	44
a.1. Análisis e interpretación de los resultados	44

a.2. Verificación de la hipótesis.....	78
b. Limitaciones del estudio.....	79
c. Conclusiones.....	79
d. Recomendaciones	80
e. Propuesta	81
REFERENCIAS BIBLIOGRÁFICAS.....	82
ANEXOS	92

ÍNDICE DE GRÁFICOS

CONTENIDO	PÁGINA
Gráfico 1: Árbol de Problemas	9
Gráfico 2: Red de Inclusiones Conceptuales	18
Gráfico 3: Constelación de Ideas	19
Gráfico 4: Representación Indicadores de Endeudamiento INJAULAS S.A.....	51
Gráfico 5: Patrimonio INJAULAS S.A	53
Gráfico 6: Representación Indicadores de Producción INJAULAS S.A.....	57
Gráfico 7: Representación Indicadores de Rentabilidad con relación a las ventas INJAULAS S.A	60
Gráfico 8: Representación Indicadores de Endeudamiento CORPICECREAM S.A64	
Gráfico 9: Patrimonio CORPICECREAM S.A	66
Gráfico 10: Representación Indicadores de Producción CORPICECREAM S.A....	70
Gráfico 11: Representación Indicadores de rentabilidad con relación a las ventas CORPICECREAM S.A	72

ÍNDICE DE TABLAS

CONTENIDO	PÁGINA
Tabla 1: PYMES manufactureras en la ciudad de Salcedo.....	37
Tabla 2: Operacionalización de la Variable Independiente: Capitalización	39
Tabla 3: Operacionalización de la Variable Dependiente: Producción	40
Tabla 4: Entrevista	45
Tabla 5: Indicadores de Endeudamiento INJAULAS S.A.....	49
Tabla 6: Análisis Estado de cambios en el Patrimonio INJAULAS S.A.....	52
Tabla 7: Indicadores de Producción INJAULAS S.A.....	54
Tabla 8: Indicadores de Rentabilidad con relación a las ventas INJAULAS S.A	58
Tabla 9: Indicadores de Endeudamiento CORPICECREAM S.A.....	62
Tabla 10: Análisis Estado de cambios en el Patrimonio CORPICECREAM S.A....	65
Tabla 11: Indicadores de Producción CORPICECREAM S.A	67
Tabla 12: Indicadores de Rentabilidad con relación a las ventas CORPICECREAM	71
Tabla 13: Cuadro Resumen INJAULAS S.A, CORPICECREAM S.A	73
Tabla 14: Modelo Operativo: Propuesta Capitalización	81

INTRODUCCIÓN

Las empresas actualmente buscan la manera para lograr su desarrollo y crecimiento, para lo cual la implementación de la capitalización en las pequeñas y medianas empresas sería un gran paso, es la primer variable objeto de estudio en la presente investigación; y la producción segunda variable, debido a que están relacionadas entre sí.

En el desarrollo del proyecto se realiza en base a una metodología que combina la investigación documental con la investigación de campo. En este sentido, la investigación se ha organizado en cuatro capítulos.

En el **capítulo I**, en este capítulo se describe el tema de investigación, la síntesis del estado actual, la formulación del problema, la justificación, el objetivo general y los objetivos específicos que durante el desarrollo de la investigación se dará respuesta.

Capítulo II, se trata específicamente del marco teórico, es decir, conceptos análisis y teorías que sustentan el estudio. En este punto se plantea la hipótesis que será comprobada al final.

Capítulo III, se basa en la metodología que será aplicada en el proyecto, en la cual interviene la modalidad de estudio, el enfoque, nivel de investigación, la población en general y la muestra; además se realiza la operacionalización de las variables las cuales son capitalización y producción.

Capítulo IV, el capítulo final en el cual se expondrán los análisis que se realizaron para después desplegar la interpretación de los resultados que se obtendrán a lo largo de la investigación, se verifica la hipótesis, las limitaciones que hicieron que no se cumplan ciertos factores en el desarrollo del estudio, y para terminar se presentan las conclusiones, recomendaciones y la debida propuesta.

CAPÍTULO I

ANÁLISIS Y DESCRIPCIÓN DEL PROBLEMA DE INVESTIGACIÓN

a. Tema

“LA CAPITALIZACIÓN Y LA PRODUCCIÓN DE LAS PEQUEÑAS Y MEDIANAS EMPRESAS EN EL CANTÓN SALCEDO”

b. Descripción y formulación del problema

b.1. Descripción y contextualización

Macrocontextualización

Al analizar los últimos años se menciona que las pequeñas y medianas empresas, han ocupado un lugar importante dentro de la economía del país independientemente de las actividades a las que se dedican, ha existido una constante por tal motivo se analizará la problemática del inadecuado proceso comercial que existen en las PYMES de Salcedo.

“Las micro y pequeñas empresas son las mayores generadoras de empleo en América Latina y el Caribe, pese a dificultades para formalizarse y la falta de financiamiento, según reportó este martes la OIT” (El Universo, 2015).

“Sin embargo las Pequeñas y Medianas empresas (PYME) enfrentan problemas financieros que tienen que ver con su escasa capitalización” (Saavedra García & López Flores , 2013).

El Diario El Universo presenta diferentes artículos publicados en su página oficial que mantienen informados a la ciudadanía acerca de las pequeñas y medianas empresas en Ecuador referidas a nuestro tema de investigación.

“La Corporación Financiera Internacional (IFC, por sus siglas en inglés) otorgó un préstamo por 40 millones de dólares al Banco Internacional de Ecuador, que invertirá la cantidad en impulsar el desarrollo de pequeñas y medianas empresas” (El Universo, 2015).

“El financiamiento de retos productivos, el desarrollo de gestión y la búsqueda de nuevas oportunidades son procesos que las pequeñas y medianas empresas en Ecuador no pueden dejar de lado para su crecimiento” (El Universo, 2017).

En Ecuador se ha incrementado el apoyo hacia las pequeñas y medianas empresas con sus siglas PYMES, siendo consideradas como generadoras de empleo; las PYMES actualmente se enfrentan a grandes retos, mismos que serán motivo de impulso para su desarrollo y a la vez se consolidan en el país siendo parte de la economía y progreso de Ecuador.

En el Ecuador se plantean objetivos, las pequeñas y medianas empresas buscan una forma de desarrollo así lo menciona el artículo publicado por El Telégrafo (2015): “las cámaras de la pequeña y mediana empresa (Pymes) del país tienen un objetivo en la mira: conformar una agremiación nacional que las represente con mayor presencia y que sea el vínculo con el Estado y otros sectores productivos”.

Otro análisis se basa en que la forma de financiamiento en el Ecuador que es la más común para las pequeñas y medianas empresas es mediante los créditos bancarios, no obstante menciona que las empresas dejan de crecer y no subsisten. Mostrando así que las PYMES no pueden cumplir con las garantías y los requisitos impuestos mediante las instituciones financieras (Aguilar Parra, 2015).

“En Ecuador las pequeñas y medianas empresas sobreviven día a día en base al empirismo y la herencia empresarial de sus antecesores, requieren de un sistema de información y comunicación como herramienta gerencial” (Quispe Otacoma, Padilla Martínez, Telot González, & Nogueira Rivera, 2017, pág. 83).

Las PYMES para poder continuar con sus operaciones en el mercado actual en donde se encuentran ubicadas buscan la manera de financiar sus productos, pero hay que recalcar que actualmente las entidades deberían dejar de lado el mismo sistema que se ha manejado por años y actualizar los conocimientos y buscar formas de crecimiento y desarrollo.

Al hablar acerca del empleo en Ecuador según el Diario El Universo (2017) en la actualidad, las Pymes son claves en la economía ecuatoriana: generan cerca del 65%

del empleo formal. De acuerdo con información de la Superintendencia de Compañías, de las 22 mil pymes registradas hasta junio 2016, 31% son medianas y 69% son pequeñas empresas. Los ingresos generados por estas Pymes en 2015 rondaron los \$ 26.000 millones.

En la actualidad el papel que juega la capitalización es primordial, es una estrategia en las empresas independientemente de su tamaño que con las decisiones correctas a corto y largo plazo se obtendrán resultados favorables.

En otras palabras, tal como menciona Solow & Swan, (1956) citada por Hernández Mota (2015, pág. 241): “enfatan en que solo la normativa y las instituciones públicas eficientes afectan al crecimiento económico”.

La publicación por el diario La Hora (2017) menciona:

El manejo eficiente de las finanzas en las pequeñas y medianas empresas abarca temas como la planeación estratégica del negocio, el control minucioso de los procesos financieros, la importancia de contar con un plan de inversión y los pasos a seguir en caso de requerir financiamiento.

En otras palabras, tal como menciona Bates, (1971) citada por Navarrete Marneou & Sansores Guerrero (2010, pág. 48):

La contribución de las Micro, Pequeñas y Medianas Empresas (MI PYMES) en la economía mundial, ha generado un interés por las determinantes de la estructura de capital, condicionante indiscutible de las posibilidades de desarrollo de esta categoría de empresas. La mayoría de ellas enfrentan dificultades para financiar sus proyectos de inversión basando principalmente su crecimiento en la deuda a corto plazo (a partir de sus ahorros iniciales y la autofinanciación que puedan generar) hasta llegar a un máximo, sin poder acceder a la financiación a largo plazo, a diferencia de las grandes empresas, dado que su reducido tamaño no se los permite.

En términos de la investigadora es congruente mencionar que además de los servicios bancarios que existen a nivel nacional, se pueden encontrar otras posibilidades para que las PYMES puedan invertir sus utilidades, el mismo que da como resultado que las empresas puedan obtener recursos.

Las PYMES al obtener sus utilidades parte de las mismas las reinvierten en mejoras para sus empresas, los funcionarios de las pequeñas y medianas empresas tienen un gran desconocimiento acerca de las nuevas opciones en las cuales poder invertir sus utilidades, es así que se mantienen en la creencia que la mejor decisión es depositar a plazo fijo en instituciones financieras sus excedentes de dinero, creando un factor negativo para el desarrollo de nuestro país Ecuador a causa del uso exagerado de este método mismo que no permite la utilización de nuevas alternativas (Pérez Manzo, Rivera Hernández, & Solís Granda, 2015).

Según la Asamblea Nacional (2011, págs. 2-3) :

La forma de organización económica, donde sus integrantes, individual o colectivamente, organizan y desarrollan procesos de producción, intercambio, comercialización, financiamiento y consumo de bienes y servicios, para satisfacer necesidades y generar ingresos, basadas en relaciones de solidaridad, cooperación y reciprocidad, privilegiando al trabajo y al ser humano como sujeto y fin de su actividad, orientada al buen vivir, en armonía con la naturaleza, por sobre la apropiación, el lucro y la acumulación de capital.

A continuación se menciona el desarrollo que tienen las pequeñas y medianas empresas para la producción.

Como manifiesta Garrido & Granados (2004, pág. 172) al hablar acerca de la tecnología que ya está probada contribuye a que el proyecto sea factible dando flujos de efectivos positivos y disminuyendo el riesgo de inversión, las empresas tienen dos escenarios el primero será que la organización tiene la oportunidad de financiarse mediante la capitalización generadas de la innovación tecnológica y el segundo reducir el riesgo por la innovación tecnológica permitiendo a la entidad financiar sus actividades con instituciones financieras entre otras.

Es cierto que al hablar de producción es un término amplio que abarca varios campos o escenarios, es considerado un elemento clave en la subsistencia de las pequeñas y medianas empresas fortaleciéndose como un elemento clave en el desarrollo de la competitividad.

Mesocontextualización

Es relevante hablar acerca de la provincia de Cotopaxi que es considerada una de las regiones más productivas en ciertos escenarios, fomentando el empleo y siendo parte de la economía del país.

En la investigación realizada por Iza Iza (2018) se pudo evidenciar que el sector de las Pymes tienen más dificultad de adquirir financiamiento, por varios factores además indican al sector intermediario como la mejor alternativa a la hora de buscar recursos monetarios ocupando con el mayor porcentaje las cooperativas de ahorro y crédito constituye un importante aliado al sector empresario, y que establece la necesidad de contar con nuevas políticas que facilite el acceso al crédito, para el sector Pymes y esto contribuya al fortalecimiento y generación de nuevas empresas en Cotopaxi.

“En las organizaciones se presentan problemas financieros que resultan difíciles de manejar; enfrentar los costos financieros, el riesgo, baja rentabilidad, conflictos para financiarse con recursos propios y permanentes, toma de decisiones de inversión poco efectivas, control de las operaciones, reparto de dividendos, entre otros” (Nava Rosillón, 2009, pág. 609).

En el artículo publicado por El Comercio (s/f) expresa:

El campo y la industria son dos vertientes importantes en la economía de la provincia de Cotopaxi. EL COMERCIO mostró ayer, en un reportaje, que el 59% de la economía se mueve en torno al agro o a la actividad industrial. Toda esa labor incide en un 1,6% del PIB. Los cálculos de las autoridades estiman que ante una erupción se podrían perder USD 125 millones. Otro sector que puede verse afectado es el industrial. Varias de las naves industriales, fábricas y bodegas se encuentran asentadas en potenciales zonas de riesgos por lahares. En la provincia de Cotopaxi hay 1767 empresas. Las cercanías del río Cutuchi, las proximidades de Lasso, José Guango Bajo, Tanicuchí, Latacunga y Salcedo son ciudades y poblados potencialmente vulnerables.

“Molinos Poulter forma parte del sector manufacturero de la provincia, que representa cerca del 38% de la actividad económica, según la Prefectura. Le siguen la agricultura y ganadería con el 21% y el comercio con el 12%” (El Comercio, 2015).

“La primera investigación se ubicaron los problemas originados en factores externos a la empresa (economía, política, tecnología); en la segunda, se identificaron deficiencias internas de las empresas (mercadeo, producción, personal)” (Zapata Guerrero, 2004, pág. 120).

En la opinión de Zapata Guerrero (2004, pág. 123): “Las empresas analizadas en general no han elaborado planes de desarrollo de productos nuevos o de mejora de procesos, en este último caso porque por lo general trabajan en órdenes de producción bajo pedido”

“La calidad de la producción cuenta con algunas deficiencias porque los controles de calidad son mínimos o no existen” (QuimiNet, 2011).

Según la publicación por parte del periódico La Hora (2018):

Leonardo Orlando, director general del Servicio de Rentas Internas (SRI), visitó la provincia para explicar la Ley para la reactivación de la economía, fortalecimiento de la dolarización y modernización de la Gestión financiera, la misma que según el Director crea nuevos beneficios e incentivos tributarios, sus objetivos principales se enmarcan en el fomento del empleo y el combate de la evasión tributaria. El Director explicó que en la normativa tributaria existente que contempla beneficios dirigidos a las grandes empresas, ahora se incluyen a las micro y pequeñas empresas.

En base a las circunstancias es concerniente enfocarse en reforzar una correcta gestión interna de las pequeñas y medianas empresas de Cotopaxi, mediante una producción adecuada lo que contribuye a expandirse y acaparar nuevos mercados, de esta manera se evitará que en Cotopaxi existan problemas en la subsistencia de las organizaciones en el mercado actual.

Microcontextualización

Dentro de la provincia de Cotopaxi, se encuentra el cantón Salcedo que a lo largo del tiempo se ha convertido en una ciudad donde se analizara el estancamiento comercial. En esta ciudad se encuentran pequeñas y medianas empresas pero el enfoque de la presente investigación es el sector manufacturero.

“El GAD de Salcedo carece de mecanismos, públicos y privados de fomento a la eficacia y eficiencia del mercado y de la competitividad; el impulso a las pequeñas y medianas empresas es casi nulo” (Sánchez Chóez , 2014, pág. 6).

La preocupación acerca de las empresas de la localidad se ve reflejada en las labores que realiza la Cooperativa Vis Andes (2017): “El objetivo principal de esta actividad fue la conformación de estrategias de desarrollo de las pequeñas y medianas empresas de la región, integrando de esta manera a empresarios pyme locales”.

En Salcedo, se observa que no existe o no se aplica la capitalización en el 100% de las empresas, por lo que significa que existen dos escenarios las PYMES que si capitalizan al final de cada periodo y las que no capitalizan y buscan financiamiento para realizar sus actividades.

El efecto sinérgico que se produce cuando las personas trabajan juntas tiene como resultado la producción de un mayor número de ideas que cuando una persona trabaja en solitario (Sánchez Chóez , 2014, pág. 60).

Las empresas a ser consideradas como parte de la presente investigación son las PYMES manufactureras, así mismo el presente trabajo se apoyará en factores de análisis como; el desconocimiento que tienen las organizaciones sobre la capitalización, la difícil decisión de inversión, la manera más adecuada de buscar financiamiento y la producción.

Por esta razón Gordillo Galarza (2013) comenta que la mayoría de las empresas plasman en sus objetivos llegar a ser una de las mejores a nivel nacional, y sin duda alguna para alcanzarlo la administración debe fortalecer sus conocimientos en cuanto a las dos variables de estudio.

b.2. Análisis crítico



Gráfico 1: Árbol de Problemas
Elaborado por: Toro (2018)

Al hablar acerca del cantón Salcedo es importante mencionar que es una ciudad pequeña que tiene varias dificultades, por lo que se observa que existe un estancamiento comercial el cual ha sido un problema latente en las empresas locales, son varios factores que han llevado al escenario actual, manifestándose en el ambiente interno de cada entidad.

En las pequeñas y medianas empresas del sector manufacturero de Salcedo se considera una de las principales causas del estancamiento comercial a la capitalización. El desconocimiento por parte de sus funcionarios acerca del tema como los beneficios que acarrea la misma a sus empresas. La falta de apego a sus

entidades provoca una mala gestión en sus recursos incidiendo en su producción lo cual no permitirá su desarrollo y fortalecimiento empresarial.

Otro de los factores que predomina, se vincula con los despilfarros de recursos, no se toma en consideración los costos reales y necesarios de producción lo que provoca incumplimiento de las metas empresariales, su falta de conocimiento les conlleva una pérdida innecesaria.

El factor que afecta el estancamiento comercial en las pequeñas y medianas empresas del cantón Salcedo en el sector manufacturero es el incumplimiento de las metas, es una limitación a su desarrollo debido al inadecuado uso de recursos que no permite el desenvolvimiento de sus funciones, la demanda de sus productos está sujeta a ordenes o pedidos, sin embargo no cuentan con un inventario sólido.

Se identifica otro escenario, las posibilidades de expansión a nuevos mercados las cuales son mínimas, las pequeñas y medianas empresas manufactureras se ven afectadas debido a que se mantienen en la producción y no han incrementado ni mejorado los productos; esto afecta a las PYMES y las obliga a mantenerse en su mercado actual sin posibilidad de poder expandirse nacional o internacionalmente.

Si las pequeñas y medianas empresas manufactureras de Salcedo ampliaran el panorama de sus actividades y recursos obtendrían mayor beneficio al ser capaces de identificar las mejores opciones de inversión o de ser el caso poder financiarse. Es muy relevante hablar acerca de la producción debido a que contribuye al desarrollo económico de la entidad y de su localidad contribuyendo a que las PYMES lleguen a ser más competitivas.

Una baja producción no le permite a las empresas poder surgir y alcanzar nuevas metas, puede llevarle al cese de sus operaciones si fuera el caso. La baja producción en las pequeñas y medianas empresas de Salcedo se debe al poco recurso económico de la entidad y al mercado donde se desenvuelve complicando su permanencia y estabilidad y en el mejor de los casos a subsistir de esta manera.

Por último, hay que recalcar que las pequeñas y medianas empresas manufactureras se ven perjudicadas por el estancamiento comercial que en ellas existe y que en

definitiva perjudica a la economía local, tratándose de que las PYMES son un sector destacado, que contribuye a la fuente de empleo y generación de dinero para la economía local.

b.3. Formulación del problema

¿Cómo incide la capitalización en la producción de las PYMES del cantón Salcedo?

c. Justificación

En la actualidad es de interés colectivo conocer acerca de la capitalización que se presenta en las empresas ecuatorianas, en este caso será en las pequeñas y medianas y su relación con la producción.

En el ámbito empresarial, se requiere que la información contable sea oportuna y fiable; relacionando la capitalización con la producción y detectando la variación o afectación. Es por ello que se debe tomar en cuenta las ventajas y limitaciones que ocasiona la capitalización, en la presente investigación se estudia cada variable identificando que la realidad de cada PYME es diferente, pero se busca analizar si las empresas utilizan la capitalización o si existe por parte de las entidades el financiamiento para realizar sus operaciones y verificar si es el caso que las utilidades invertidas contribuyen favorablemente en la producción ya que genera ingresos.

En otras palabras tal como menciona Ibarra Mirón, (2000) citada por Ibarra Mirón, Sarache Castro & Suárez-García (2004, pág. 69):

La estrategia de producción se concibe como un plan de acción a largo plazo para la función y los procesos de producción, en el que se recogen la misión, la competencia distintiva, los objetivos y las medidas de desempeño; así como las políticas, programas e iniciativas de mejora, y los planes de implantación y control, cuyo requisito fundamental es contribuir, integralmente, al logro de la misión y los objetivos derivados de las estrategias corporativas y de negocio, dando como resultado un patrón consistente de toma de decisiones para el área de producción y una ventaja competitiva para la organización.

La producción es un factor clave para el desarrollo económico de las empresas, dedicándose a crear, fabricar o elaborar productos que sirvan para cubrir las necesidades de la población.

Dentro de la producción se menciona cuatro tendencias que son indispensables para las empresas la primera hace referencia en que la producción se enfrenta a un entorno global, la segunda tiene que ver con la mejora tecnológica y en su gestión, la tercera tiene relación con la formación y contenido científico y por último la cuarta tendencia tiene que ver con la interdependencia de la producción con su entorno inmediato (Ibarra Mirón, Sarache Castro, & Suárez García, 2004).

En nuestro país son escasos los estudios que se han realizado acerca de la capitalización y la producción de las PYMES, y en el cantón de Salcedo no existe investigaciones relacionadas con el tema mencionado.

Según los antecedentes, se considera que esta investigación es pionera que contribuirá con información real e importante acerca de cómo las PYMES capitalizan y la manera en que repercute en la producción de la empresa, los resultados obtenidos podrán servir como base para nuevos proyectos.

Al mencionar los beneficiarios, la presente investigación está enfocada primordialmente a las pequeñas y medianas empresas manufactureras en el cantón Salcedo, se presenta información importante que permita implementar estrategias que sirvan a los empresarios a tomar decisiones en el momento adecuado siendo capaces de identificar fuentes de inversión o financiamiento para sus empresas. Se considera fundamental contribuir en la gestión interna de las PYMES, para enfrentar retos que impone los mercados.

Al llevar a cabo la presente investigación se dará paso al conocimiento de sus gerentes al utilizar de manera correcta y beneficiosa las utilidades que presenta la empresa siendo capaces de poder invertir, o caso contrario la manera más adecuada de poder financiar su actividad, tiene muchos beneficios para las PYMES de Salcedo.

En la investigación se debe presentar la información de fuentes oficiales, y la contribución del investigador al aplicar técnicas para obtener información actual y confiable para lo cual se empleó recursos como el tiempo, la tecnología y lo económico.

Esta investigación será desarrollada con un profundo trabajo de campo abordando de manera directa a los gerentes, administradores y/o propietarios de las PYMES del cantón Salcedo, aplicando técnicas investigativas como: entrevistas, encuestas y, de ser el caso, observaciones participantes.

El trabajo aportará con las conclusiones y recomendaciones que fueran necesarias para consolidar el estudio en las PYMES manufactureras del cantón Salcedo y establecer la propuesta que servirá para futuras investigaciones.

Se evidenciará que mediante la capitalización y la producción de las PYMES, se dinamizará la economía del cantón Salcedo, además de generar fuentes de empleo para la ciudadanía en general. Las PYMES podrán aumentar su producción debido al incremento del consumo por parte de los usuarios.

En compendio la investigación que se realiza se justifica por el aporte de nueva información y el exhaustivo análisis de datos recopilados que servirán como guía para obtener información real y fiable la cual permite la contribución para la mejora de las PYMES manufactureras en el área local, el producto que se obtendrá servirá para nuevas y futuras investigaciones.

d. Objetivos

d.1. Objetivo general

Determinar la incidencia de la capitalización en la producción de las pequeñas y medianas empresas manufactureras en Salcedo para el mejoramiento del desarrollo económico local.

d.2. Objetivos específicos

- Analizar la capitalización en las pequeñas y medianas empresas manufactureras del cantón Salcedo para la determinación de los niveles de producción de las PYMES.
- Evaluar los índices de producción en las pequeñas y medianas empresas manufactureras del cantón Salcedo para la identificación de fortalezas y debilidades.
- Elaborar una propuesta sobre la capitalización para el crecimiento de las PYMES.

CAPÍTULO II

MARCO TEÓRICO

a. Antecedentes investigativos

Al efectuar una revisión sistemática de investigaciones realizadas a nivel internacional y nacional acerca de las variables de estudio se han determinado las siguientes publicaciones:

En la visión Neoclásica, la base del análisis lo constituyen los aportes de Modigliani y Miller (1958, 1959 y 1963). Los cuales identificaron que el valor de una empresa o la estructura del capital es la suma de la deuda y de su capital accionario, el financiamiento dependen de las condiciones de su escenario. (Rodríguez Nava, 2011).

La finalidad de la publicación de Subía, Barzaga & Nevares (2018) en su obra “El financiamiento de las medianas empresas en la provincia Manabí, Ecuador”, menciona que la información financiera tiene un carácter histórico, procede del balance inicial, para establecer las bases de las proyecciones, por lo tanto es necesaria la fundamentación de las cifras, se considera: los cálculos establecidos con base en la situación económica, la planeación estratégica de la empresa, un estudio de mercado para los productos de la empresa, un análisis de la competencia, determinar las perspectivas del sector, el uso previsto de mano de obra y tecnología, las inversiones previstas, las políticas de capitalización y las de costos y lo gastos.

Según Moreno Brito (2011) en su investigación menciona que en Ecuador, como en muchos países de la región, la posibilidad de superar la pobreza pasa por mejorar sus capacidades sistémicas territoriales, en donde la población asuma la gestión de su propio desarrollo, a través de la capitalización y canalización de recursos económicos orientados a financiar la generación de sus propios bienes y servicios, como requisito para propiciar mejores condiciones sociales y económicas, alcanzar un mejor vivir.

Se cuenta con la investigación de Saavedra & López (2013) los autores mencionan que: “es por ello que se propone una alternativa para la capitalización de las PYME

que requieren de inversión para la compra de maquinaria, equipo, inmuebles o cualquier tipo de inversión que requieran hacer en el mediano o largo plazo”

Otro de los estudios realizado por Bravo & Segarra (2012) analiza que la capitalización de reservas procura un mejor equilibrio entre el capital social y el patrimonio de la compañía. La sociedad que realiza la capitalización de reserva consolida su situación financiera, ya que al incorporar las reservas a su capital puede disponer de recursos que anteriormente estuvieron indisponibles.

Continuando con la investigación de Bravo & Segarra (2012) acerca de la capitalización de utilidades no distribuidas si se trata de utilidades no repartidas, deberá considerarse antes las deducciones de ley como son: participación laboral, impuesto a la renta y reserva legal. La junta general decidirá en unanimidad la capitalización de utilidades no distribuidas.

Otro estudio sumamente importante es de Maudos (2008) que se basa en la competitividad y sus factores este análisis se basa en aspectos sobre la competitividad de una región y tiene relación con la capitalización como la infraestructura, factor humano, tecnologías y capital privado.

El trabajo de Gómez Niño (2011) se basó en determinar la forma de producción y su capacidad, sus costos de los productos las técnicas que se usan para la distribución de los costos generales además de controles que contribuyen al correcto manejo de los mismos dando resultados de calidad.

Por parte de las empresas que proveen información y la utilización de hojas electrónicas permite a los gerentes tomar decisiones que permitan ser estratégicas, tener movimientos de inventarios tener una adecuada gestión de producción; pueden tener estimaciones financieras acerca de los materiales que se necesitan para una orden de producción lo cual conlleva aplicar estrategias de mercadeo. El análisis gerencial pasa a ser global y estratégico. (Turbay Bernal, 2008).

En la investigación de Solís (2016) menciona que la producción actualmente después de la apertura del anillo vial Lasso - Salcedo existe una oferta insatisfecha de dichos productos, debido a que la capacidad de producción es la misma pero las ventas han

disminuido lo que provoca que los ingresos de los individuos que se benefician con las ventas de los helados disminuyan considerablemente.

Como menciona Pincha (2017) el peso de los costos laborales sobre la producción pesa más en las pequeñas empresas, al poseer una producción limitada como también en las medianas empresas, los costos laborales en muchos casos son fijos, al comparar con la gran empresa la producción es mayor y por ende el porcentaje de costos es inferior.

En base a la información recolectada como antecedentes de la investigación, se considera que el tema propuesto requiere de un exhaustivo análisis, a pesar que se hayan presentado estudios durante todos estos años. Este tema se vuelve más importante e interesante; se puede aportar con datos actualizados y dar solución a los problemas que están presentes en las PYMES.

Categorías Fundamentales

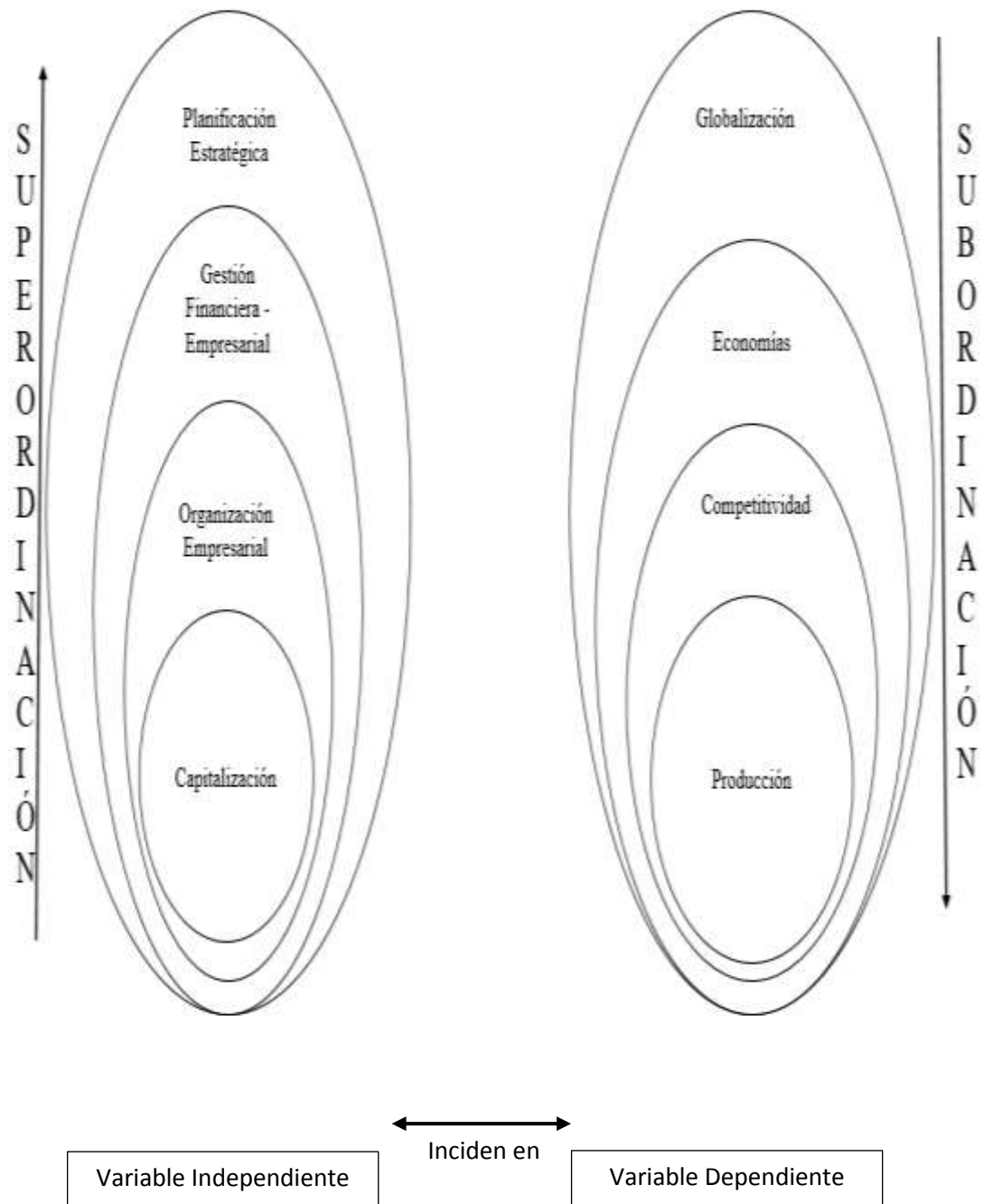


Gráfico 2: Red de Inclusiones Conceptuales
Elaborado por: Toro, R. (2018)

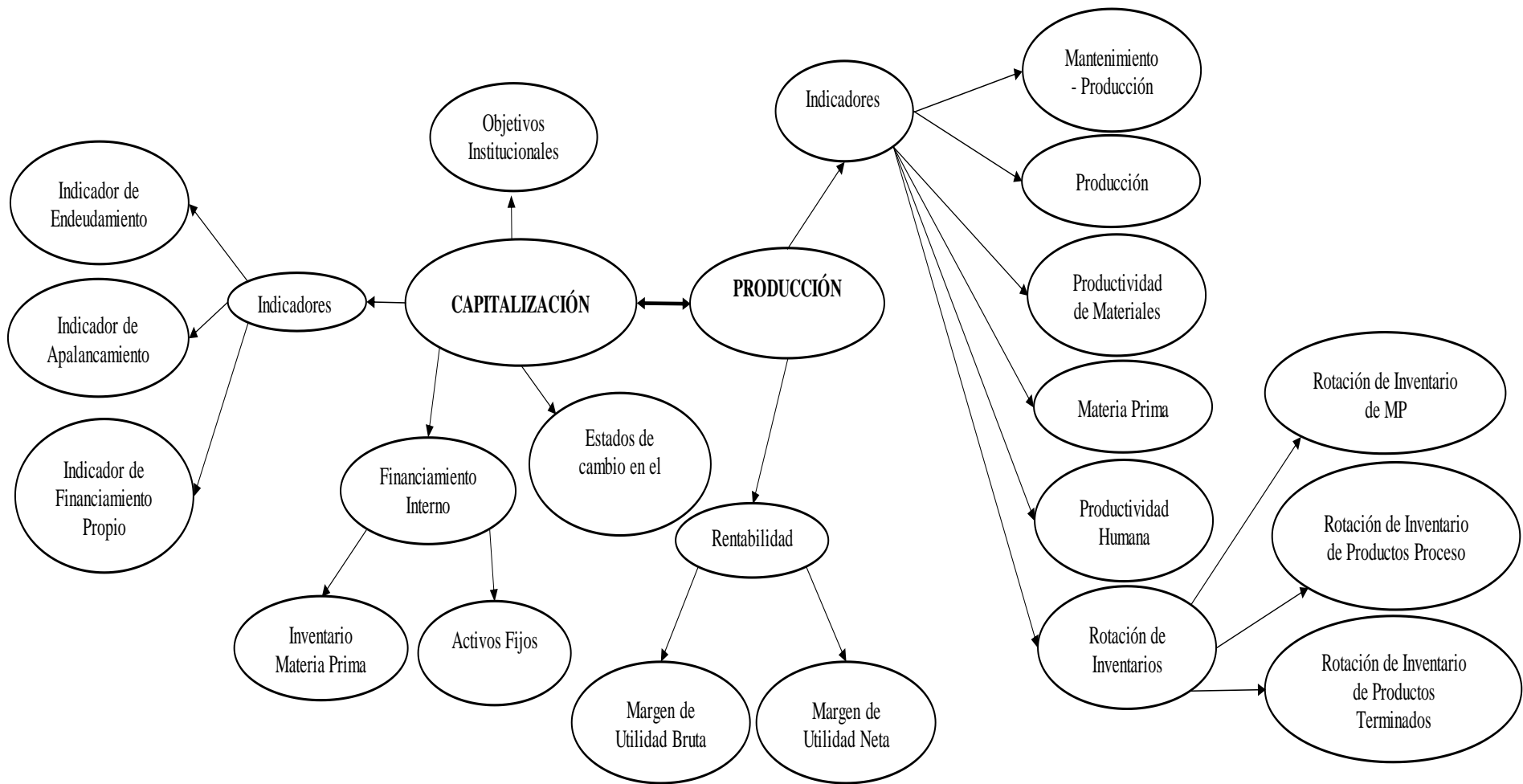


Gráfico 3: Constelación de Ideas
Elaborado por: Toro (2018)

b. Fundamentación científico-técnica

b.1.Descripción de la variable independiente: Capitalización

Planificación Estratégica

Según Azócar (2009) menciona:

La planificación estratégica es un factor fundamental para que una empresa u organización de cualquier tipo sea altamente exitosa. Una buena planificación será aquella que se realice partiendo de un análisis de la situación actual de la empresa u organización, ya que esto permitirá que se pueda observar con claridad las vías más correctas a seguir una vez el plan sea establecido, por otro lado sería de mucha ayuda el poder crear rutas alternas o planes de contingencias ya que estos podrían beneficiar la empresa u organización en situaciones inesperadas. Además, la planificación estratégica debe ser un proceso que tiene que ser revisado continuamente, para no perder la perspectiva de los objetivos que realmente se quieren lograr.

“La planeación estratégica es una actividad que constantemente han adoptado las empresas que desean identificar y seguir una visión a través del logro de objetivos y metas” (Cruz Medina, 2013).

La planificación estratégica es un proceso sistemático de desarrollo e implementación de planes para alcanzar propósitos u objetivos.

Gestión Financiera

En términos de Nava Rasillón (2009, pág. 607):

Básicamente, la gestión financiera engloba lo concerniente al dinero, a la inversión, administración y posesión del mismo, de manera que este sea manejado adecuadamente para que sea lucrativo; por ello su objetivo se centra en la maximización del valor de la inversión de los propietarios de la empresa. En sus inicios el concepto de gestión financiera se limitaba a la administración de los fondos y sus funciones estaban a cargo de una persona o del departamento de finanzas, pero con el transcurso del tiempo ha evolucionado mucho; tanto que en nuestros días se ha convertido en un concepto amplio y complejo. Actualmente la gestión financiera incluye actividades significativas para alcanzar el éxito de una empresa; se encarga básicamente de la administración de los medios financieros, y para

ello debe crear e implementar estrategias efectivas que le permitan obtener los recursos financieros, analizar los aspectos financieros que contienen las decisiones tomadas en otras áreas internas de la empresa, evaluar las inversiones requeridas para incrementar las ventas, analizar e interpretar la información financiera presentada en los estados financieros y diagnosticar las condiciones económicas y financieras de la empresa.

“La Gestión Financiera es la actividad que se realiza en una organización y que se encarga de planificar, organizar, dirigir, controlar, monitorear y coordinar todo el manejo de los recursos financieros con el fin de generar mayores beneficios” (Terrazas Pastor, 2009, pág. 57).

En términos del investigador la gestión financiera tiene su enfoque en tomar las decisiones correctas sobre cómo administrar los recursos económicos, así llevar al éxito a la empresa. Para llevar a cabo este proceso es necesario obtener información oportuna y real, ya que con el análisis completo de los datos se logrará una adecuada y correcta gestión financiera.

Gestión Empresarial

En base a León, Huarachi, Díaz, Becerra, & Amorós (2007, pág. 19) la gestión empresarial es “la actividad empresarial que busca a través de personas (como directores institucionales, gerentes, productores, consultores y expertos) mejorar la productividad y por ende la competitividad de las empresas o negocios”.

La gestión empresarial hace referencia a las medidas y estrategias llevadas a cabo con la finalidad de que la empresa sea viable económicamente. La misma tiene en cuenta infinidad de factores, desde lo financiero, pasando por lo productivo hasta lo logístico. La gestión empresarial es una de las principales virtudes de un hombre de negocios. (Mora, Duran, & Zambrano, 2016)

En términos más simples se dice que la gestión empresarial es aquella actividad empresarial que a través de diferentes personas, como directores, gerentes, buscará mejorar la productividad y la competitividad de una empresa.

Organización Empresarial

Según Stene (1940) citada por Manene (2011): “es un conjunto de personas que sistemática y conscientemente combinan sus propios esfuerzos individuales para la realización de una misión común”.

En términos de Pfiffner y Sherwood (1963) citada por Manene (2011): “Es el conjunto de formas en las que un número elevado de personas, demasiadas para tener contacto directo unas con otras y comprometidas en una complejidad defunciones, se ponen en relación entre sí para una consciente y sistemática fijación y realización de objetivos mutuamente aceptados”.

Es un grupo de personas que trabajan en forma coordinada y concertada para alcanzar sus metas. Con la organización se debe lograr un uso más efectivo de los factores de la producción, que lo que se alcanza a nivel individual. Es una suma de esfuerzos y trabajo en equipo que permite alcanzar el desarrollo más fácilmente.

Capitalización

En el artículo publicado por (Serrahima Formosa, 2012) la capitalización se define como: “el proceso de incremento del peso de los fondos propios (patrimonio de la empresa) respecto del volumen total de financiación (patrimonio neto + pasivo). Capitalizarse es por tanto reducir el peso de la financiación ajena en pro de la financiación propia.”

Según el pensamiento de (Serrahima Formosa, 2012); la independencia financiera tiene relación con la capitalización, y en toda empresa es bueno un poco de libertad ya que permite que se tomen decisiones y puedan ser a largo plazo. Sin duda que a mayor capitalización menor endeudamiento, evaluar el rendimiento y el tipo de interés es favorable permite tener rentabilidad a los accionistas a este efecto se denomina apalancamiento financiero.

Consiste en tomar parte de las ganancias para incrementar el capital propio, maneja la perspectiva de financiarse con recursos propios. La empresa debe ser capaz de generar utilidades para poder capitalizarse.

Objetivos Institucionales

Los objetivos institucionales son metas establecidas por el dueño de la empresa o sus ejecutivos durante el comienzo. Las metas y objetivos pueden ser modificados o cambiados a medida que la empresa crece en el mercado y pueden medirse en términos de éxitos, la función del negocio dentro del mercado, sus ingresos o el lapso de tiempo. (Puente & Vidal, 2013)

Establecer objetivos es una herramienta de administración que crea un objetivo para que alcancen los empresarios. Los objetivos pueden ser metas que abarquen a toda la empresa, en especial para la división de departamentos o expectativas de cada uno de los empleados. Los empresarios casi siempre emplean la gestión de desempeño para tener un seguimiento de los objetivos y analizar la efectividad en general de los logros de la empresa. (Morden, 2004)

Los dueños de las empresas emiten metas para que sean alcanzadas, mismas que abarcan a toda la entidad. Los objetivos institucionales no son fijas, pueden ser modificadas a medida que la empresa vaya creciendo.

Financiamiento Interno

Es aquel que proviene de los recursos propios de la empresa, como: aportaciones de los socios o propietarios, la creación de reservas de pasivo y de capital, es decir, retención de utilidades, la diferencia en tiempo entre la recepción de materiales y mercancías compradas y la fecha de pago de las mismas. (Ricaldi, 2013)

“El financiamiento interno menciona cuando una empresa necesita recursos, puede optar por obtenerlos de fuentes propias, también conocidas como internas” (Cortés Cabrera, 2012, pág. 1).

Se refiere a que cuando las empresas necesitan recursos, estos recursos provienen de la empresa, es decir internamente.

Inventario Materia Prima

“Las empresas necesitan artículos y materiales para poder producir. Estos elementos materia prima son adquiridos en grandes cantidades para su posterior manipulación y necesitan estar almacenados con el fin de poder disponer de ellos con comodidad” (Pérez & Bastos, 2006, pág. 5).

“El inventario de materia prima comprende los materiales físicos que componen el producto” (Hermes Castro, 2017, pág. 104).

Son aquellos activos adquiridos, que se encuentran en proceso de modificación. La materia prima es adquirida en cantidades grandes.

Activos Fijos

“Los activos fijos representa la infraestructura, porque es la que permite desarrollar el proceso productivo. En los activos fijos se pueden encontrar: terrenos, edificaciones, maquinaria y equipo, muebles y enseres entre otros” (Hermes Castro, 2017, pág. 111).

“El activo fijo de la empresa está formado por bienes que tienen cierta permanencia o fijeza y que han sido adquiridos con el propósito de usarlos por ejemplo edificios, equipo de transporte entre otros” (Guerrero Reyes & Galindo Alvarado, 2014, pág. 223).

En otros términos considerando los análisis anteriores se puede concluir que los activos fijos son bienes de la empresa ya sea tangible o intangible y que normalmente son necesarios para el funcionamiento de la empresa y no se destinan a la venta.

Indicadores

En el análisis de Mondragón (2002, pág. 52) menciona:

Herramientas para clarificar y definir, de forma más precisa, objetivos e impactos (...) son medidas verificables de cambio o resultado (...) diseñadas para contar con un estándar contra el cual evaluar, estimar o demostrar el progreso (...) con respecto a metas establecidas, facilitan

el reparto de insumos, produciendo (...) productos y alcanzando objetivos.

“Son necesarios para poder objetivar una situación determinada y a la vez poder evaluar su comportamiento en el tiempo mediante su comparación con otras situaciones que utilizan la misma forma de apreciar la realidad” (Guinart, 2007).

Los indicadores son herramientas que se aplican para medir y comparar los resultados en varios escenarios, como justamente lo dice el nombre, un elemento que se utiliza para indicar o señalar algo.

Indicador de Endeudamiento

“Los indicadores de endeudamiento tienen por objeto medir en qué grado y de qué forma participan los acreedores dentro del financiamiento de la empresa” (Fontalvo, Vergara, & De la Hoz, 2012, pág. 126).

“Refleja el porcentaje de fondos totales que se obtuvieron de los acreedores; también significa que porción del activo ha sido financiada con fondos ajenos” (Caisabanda, 2015).

Los indicadores de endeudamiento tienen por objeto medir en qué grado y de qué forma participan los acreedores dentro del financiamiento de la empresa.

Indicador de Apalancamiento

“Indica la relación entre el importe total de las deudas y el valor de su patrimonio neto. Una empresa tiene dos vías de capitalizarse: propia, a través de los socios; y ajena, con créditos u otros mecanismos que generan deuda” (Martínez, 2018).

“Otra forma de determinar es frente al patrimonio de la empresa, para establecer el grado de compromiso de los accionistas, para con los acreedores” (Martínez Rueda, 2016, pág. 17).

El apalancamiento financiero, es decir, la proporción de deuda que soporta una empresa frente a sus recursos propios.

Indicador de Financiamiento Propio

“Refleja la porción de activo que ha sido financiada con Patrimonio se expresa en porcentaje” (Caisabanda, 2015).

“El capital por aporte propio está representado por los recursos a largo plazo que suministran los propietarios o dueños de la empresa” (Sánchez, 2015).

El financiamiento propio, es decir, la proporción de los activos que soporta una empresa frente a sus recursos propios.

Estado de Cambio en el Patrimonio

“Es uno de los cinco estados financieros básicos en la que las empresas deben considerar la preparación del Estado de Cambios en el Patrimonio, el cual muestra la situación patrimonial de una entidad en un periodo determinado” (Guamán & Zhunaula, 2012, pág. 24).

“El estado de cambios en el patrimonio es un informe en el cual se detalla los cambios ocurridos en las partidas patrimoniales el origen de dichas modificaciones y la posición actual del Capital contable, mejor conocido como Patrimonio” (Acosta, y otros, 2014).

Según los dos autores mencionados anteriormente nos dice que el estado de cambios en el patrimonio es un estado básico en el cual se muestra y explica la variación en cada una de las cuentas del patrimonio en una organización.

b.2. Descripción de la variable dependiente: Producción

Globalización

“Tendencia de los mercados y de las empresas a extenderse, alcanzando una dimensión mundial que sobrepasa las fronteras nacionales” (Berardi, 2009, pág. 3).

En términos de Morales (1999, pág. 2):

Las identidades culturales de la globalización no se estructuran desde la lógica de los Estados - Naciones, sino de los mercados, es decir, no

se basan sólo en comunicaciones orales y escritas, sino que operan mediante la producción industrial de la cultura, su comunicación tecnológica y el consumo diferido y segmentado de los bienes.

Surge de la necesidad de expansión del flujo comercial mundial, es un proceso de integración en varios ámbitos como lo económico, social, cultural entre otros.

Economías

“Ciencia que estudia la forma en que las sociedades, con sus recursos escasos y limitados, deciden qué se produce, cómo y para quién” (Astudillo Moya, 2012, pág. 14).

La economía se relaciona con el aspecto social de las actividades humanas que se dirigen a la producción, apropiación y uso de los medios materiales que satisfacen los deseos humanos, en la medida en que esos medios son susceptibles de ser intercambiados. (Sidgwick, 1883)

En cuanto a las economías hace referencia a la ciencia que estudia los recursos que permiten producir bienes con valor y cómo realizan la distribución de los bienes entre los individuos.

Competitividad

Según el pensamiento de Porter, (1990) citada por Suñol (2006, pág. 181): “La capacidad para sostener e incrementar la participación en los mercados internacionales, con una elevación paralela del nivel de vida de la población. El único camino sólido para lograrlo, se basa en el aumento de la productividad.”

Ramírez (2006) realiza un análisis de la competitividad, en los siguientes términos:

La competitividad ha sido siempre analizado desde el interior de la empresa, desde la ubicación de la empresa en un escenario específico, pero no desde el punto de vista del demandante del producto o servicio, quien a la hora de consumir o utilizar el servicio o producto, es quien decide si lo acepta o lo rechaza. Es en este entorno donde se pueden dar las condiciones para que la empresa pueda llegar a ser exitosa, sobresalir, crecer, es decir, llegar a considerarse competitiva.

La competitividad se considera como la capacidad que tiene las organizaciones de crear ventajas sobre sus competidores contribuyendo a que las empresas pueden introducirse en nuevos mercados.

Producción

Otro análisis publicado por Caba Villalobos, Chamorro Altahona & Fontalvo Herrera (pág. 3):

La producción consiste en una secuencia de operaciones que transforman los materiales haciendo que pasen de una forma dada a otra que se desea obtener. También se entiende por producción la adición de valor a un bien o servicio, por efectos de una transformación. Producir es extraer, modificar los bienes con el objeto de volverlos aptos para satisfacer las necesidades.

“Es la creación de un bien o servicio mediante la combinación de factores necesarios para conseguir satisfacer la demanda del mercado” (Such, 2011).

Producción hace referencia a la idea de generar, crear productos que permitan satisfacer las necesidades de los usuarios.

Mantenimiento – Producción

Según el pensamiento de Rey Sacristán (2001) menciona que el mantenimiento está encuadrado dentro de la gestión de una empresa en la función de producción. Así pues la palabra mantenimiento se la emplea para asegurar la correcta utilización de la maquinaria con el fin de que se cumpla la producción.

En el libro de Rey (2001) explica que es el conjunto de medidas y actuaciones que tienen como fin que el plan de producción se desarrolle tal y como estaba previsto, dentro de los riesgos técnicos que se habían tomado. Garantiza que las máquinas puedan desarrollar el trabajo que tiene previsto

El costo de mantenimiento es el precio pagado por concepto de las acciones realizadas para conservar o restaurar un bien o un producto a un estado específico y el costo de producción se trata del conjunto de los gastos que son necesarios para producir un servicio o un bien. El costo de producción, por lo tanto, está

formado por todas las inversiones que una empresa debe realizar para seguir en funcionamiento y producir aquello que comercializa.

Producción realizada - planeada

“Toda la producción realizada en un período se vendiera en ese mismo período en que se calcula el resultado obtenido” (Fernández & Casado , 2013, pág. 63).

“Cantidad de un artículo que está planeada para ser ordenada de manera que se reciba en ese tiempo para satisfacer los requerimientos del período” (Everett & Ebert, pág. 579) .

Se refiere al total de unidades que salen al final del proceso de producción y son catalogadas como producto final, incluye unidades conformes y no conformes.

Productividad de Materiales

“Es la relación entre el costo del material utilizado y las unidades producidas. Para conseguir una buena productividad, se debe iniciar el estudio desde la compra de los materiales para que la calidad y precio se ajusten a las exigencias reales” (Gonzalez, 2014).

“Una empresa es un sistema que tiene como objetivo producir y vender la mayor cantidad posible de bienes o servicios, mediante un uso eficiente de los recursos (materiales, tecnológicos, capital humano y financieros)” (Aldama, 2012).

“Conjunto de técnicas que permiten controlar el flujo de materiales en la organización desde que se reciben los insumos hasta la entrega de los productos terminados a los clientes” (Aldama, 2012).

Inventario de Materia Prima

En términos de Vázquez (2011) el inventario de materia prima representa existencias de los insumos básicos de materiales que abran de incorporarse al proceso de fabricación. Son aquellos materiales que son directamente utilizados en la

fabricación del producto. Lo conforman todos los materiales con los que se elaboran los productos, pero que todavía no han recibido procesamiento.

Ochoa (2009) menciona que se conocen a la materia prima a la extraída de la naturaleza y que se transforma para elaborar productos. Si se quiere ser más eficiente en la administración de los costos de la empresa, la materia prima es una variable que no puede faltar.

Son los materiales o insumos esenciales que pasan por un proceso de manufactura, producción para ser convertidos en un producto en proceso o terminado. En este caso se muestra la cantidad de materia prima que se utilizó del inventario final.

Productividad Humana

“El personal competente de los aspectos externos y recursos humanos en los internos, está dada por la posibilidad de que en el sitio donde se encuentra una empresa, existan personas con capacidad para llevar a cabo las funciones que se requieren” (Betancourt, 2017).

“El personal y la productividad explica cómo los emprendedores pueden aumentar la productividad empresarial siguiendo mejores procedimientos de contratación, motivando y recompensando a sus empleados debidamente y manteniendo buenas relaciones con sus proveedores y la comunidad en la que operan” (OIT, 2016).

Considerando las definiciones dadas se puede asegurar que el factor humano es de vital importancia para conseguir los niveles óptimos de eficiencia tan necesarios en las empresas para hacer competitivos sus productos.

Rotación de los Inventarios

Al analizar la publicación de Anaya Tejero (2015) menciona que los inventarios aplican a la acumulación de bienes o mercancías que se mantienen a lo largo de la cadena logística así se puede referir al inventario de materiales en fábrica, productos en proceso o productos terminados.

“Los indicadores de control de inventarios son determinantes para todo proceso en la industria, ya que estos se pueden implementar en posiciones estratégicas que reflejen resultados óptimos a mediano y largo plazo” (Ponce, 2014, pág. 2).

Soto (2015) expone acerca que la rotación de los inventarios es sumamente importante ya que indica la rapidez en que la empresa efectúa las ventas, menciona que es relevante conocer la valoración de las salidas y entradas de los artículos, ya que debido a ello se podrá generar una venta que vendrá a beneficiar al capital contable de la entidad.

Rentabilidad

“Miden la efectividad general de la administración, reflejada en los rendimientos generados sobre las ventas y la inversión” (Caisabanda, 2015).

Margen de Utilidad Bruta

“Margen bruto es la diferencia entre el total de ventas en efectivo de un artículo sobre un periodo de tiempo y el costo de ventas expresado como porcentaje. Indica la utilidad generada” (Ferreyra Vargas, 2016, pág. 1).

“Mide el porcentaje de utilidad logrado por la empresa después de haber cancelado las mercancías existentes” (Cruz, 2017).

La utilidad bruta es el precio final de un producto descontando los costes directos e indirectos de su fabricación y puesta en marcha. Es decir, es el margen de ganancia que se tiene de un producto al quitar lo que ha costado obtenerlo.

Margen de Utilidad Neta

“Indica la eficiencia de la empresa, después de cubrir los costos y gastos de la empresa. Es el porcentaje que le queda a la empresa por cada dólar que vende” (Caisabanda, 2015).

“El margen de utilidad neta es un parámetro de la rentabilidad de las ventas de la empresa después de considerar todos los gastos e impuestos sobre la renta. Permite conocer la renta neta por dólar de ventas” (Van Horne & Wachowicz, pág. 146).

La utilidad neta es el margen de beneficio que obtiene un negocio o empresa después de haber pagado puntualmente los impuestos, comisiones y gastos derivados del trabajo desempeñado.

c. Hipótesis

La capitalización incide significativamente en la producción de las pequeñas y medianas empresas manufactureras en el cantón Salcedo.

CAPÍTULO III

METODOLOGÍA

a. Modalidad, enfoque y nivel de investigación

a.1. Modalidad

La presente investigación responde a las siguientes modalidades:

Investigación de Campo

“Consiste en la recolección de datos directamente de los sujetos investigados, o de la realidad donde ocurren los hechos (datos primarios), sin manipular o controlar variable alguna, es decir, el investigador obtiene la información pero no altera las condiciones existentes” (Arias, 2012, pág. 31).

“La investigación de campo, o directa, es la que se efectúa en el lugar y tiempo en que ocurren los fenómenos objeto del estudio. En este caso, el investigador entra en contacto directo con la realidad explorada” (Elizondo López, 2002, pág. 23).

De acuerdo con López Takeyas (1999, pág. 4) “El trabajo de campo asume las formas de la exploración y la observación, la encuesta, la observación participante y el experimento”.

Ante el escenario actual, las pequeñas y medianas empresas manufactureras que funcionan en el cantón Salcedo, se ha procedido a comunicarse y relacionarse con los gerentes, convirtiéndose en una fuente de información directa en lo que trata la capitalización y su relación con la producción.

En la presente investigación se hará uso de la entrevista previamente estructurada en relación a las variables de la investigación, la cual debe ser respondida con la verdad absoluta por parte de los propietarios.

Investigación Bibliográfica o Documental

“La investigación documental es un proceso basado en la búsqueda, recuperación, análisis, crítica e interpretación de datos secundarios, es decir, los obtenidos y registrados por otros investigadores en fuentes documentales: impresas, audiovisuales o electrónicas” (Arias, 2012, pág. 27).

“La investigación documental consiste en un análisis de la información escrita sobre un determinado tema, con el propósito de establecer relaciones, diferencias, etapas, posturas o estado actual del conocimiento respecto al tema objeto de estudio” (Bernal Torres, 2010, pág. 111).

En base al estudio de Ramírez & Zwerg (2012, pág. 100):

Las técnicas de investigación documental se sirven de datos extraídos a partir del análisis, revisión e interpretación de documentos que aportan información relevante para la comprensión del fenómeno. Para ello se utilizan documentos de cualquier especie tales como fuentes bibliográficas, hemerográficas o archivísticas; la primera se basa en la consulta de libros, la segunda en artículos o ensayos de revistas y periódicos, y la tercera en documentos que se encuentran en archivos como cartas oficios, circulares, expedientes. También abarca la revisión de documentos gráficos y sonoros. Desde la dimensión metodológica, la importancia de esta técnica radica en la capacidad para capturar los hechos histórico-sociales y culturales.

Es decir la presente investigación se ha llevado a cabo mediante el uso de información de fuentes primarias y secundarias, en relación al tema de estudio es decir la producción y la capitalización.

a.2. Enfoque

En la publicación de Muñoz Razo (2011) realiza un análisis a la investigación cuantitativa:

Esta investigación es de carácter objetivo, pues se dedica a recopilar, procesar y analizar datos de diversos elementos que se pueden contar, cuantificar y medir a partir de una muestra o población en estudio. Sus resultados exponen sólo clasificaciones de datos y descripciones de la realidad para probar la inferencia causal que explica por qué las cosas suceden o no de una forma determinada

“La metodología cualitativa es, pues, una forma multidisciplinar de acercarse al conocimiento de la realidad social” (Pérez Andrés, 2002, pág. 374).

En otras palabras, tal como menciona Krauss, (2005) citada por Ramírez & Zwerg (2012, p. 97):

Muchos investigadores cualitativos difieren epistemológicamente de los investigadores cuantitativos. Los cualitativos afirman que la manera adecuada de comprender un fenómeno es estudiarlo en su contexto completo. Igualmente, hay diferencias ontológicas. Investigadores cualitativos no creen en una realidad única, ni una realidad distinta de la percepción de ella. La ontología relativista, constructivista indica que no existe una realidad objetiva, ni para el investigador como para los objetos de estudio. Por ende, para estos investigadores, hay múltiples realidades a tenerse en cuenta en el momento de abordar una investigación.

La presente investigación se encuentra enmarcada dentro del enfoque mixto, al hablar acerca del enfoque cuantitativo Hernández Sampieri, Fernández Collado & Baptista Lucio (2006, pág. 15) menciona que “es la recolección de datos para probar la hipótesis, con base en la medición numérica y el análisis estadístico, para establecer patrones de comportamiento y probar teorías”.

“La meta de la investigación mixta no es reemplazar a la investigación cuantitativa ni a la investigación cualitativa, sino utilizar las fortalezas de ambos tipos de indagación combinándolas y tratando de minimizar sus debilidades potenciales” (Hernández Sampieri, 2010, pág. 544).

Se emplea un enfoque tanto cualitativo como cuantitativo es por ello que es una investigación mixta basándonos en el análisis de la problemática utilizando métodos que permitan la medición y técnicas, dando como resultado la obtención de información que permita concluir el tema de investigación.

a.3. Nivel de investigación

La presente investigación comprende los siguientes niveles:

Investigación Exploratoria

“La investigación exploratoria es aquella que se efectúa sobre un tema u objeto desconocido o poco estudiado, por lo que sus resultados constituyen una visión aproximada de dicho objeto, es decir, un nivel superficial de conocimientos” (Arias, 2012, pág. 23).

“Su cometido sustancial radica en desbrozar el terreno y dibujarlo, en aportar elementos que sirvan como rutas de acceso para la clarificación del objeto. Es, en consecuencia, propia de aquellas disciplinas, o bien de sus áreas, apenas en proceso de formación, incipientes” (Ramírez-Hernández, 1996, pág. 105).

En base al estudio de la investigación exploratoria permite conocer ampliamente el tema que es poco analizado, es importante encontrar todas las pruebas que permitan realizar una investigación completa.

Investigación Descriptiva

“La investigación descriptiva consiste en la caracterización de un hecho, fenómeno, individuo o grupo, con el fin de establecer su estructura o comportamiento. Los resultados de este tipo de investigación se ubican en un nivel intermedio en cuanto a la profundidad de los conocimientos se refiere” (Arias, 2012, pág. 24).

“Esta segunda modalidad proporciona dimensión al fenómeno. Además de trazar los límites que definen al objeto, describe sus elementos constitutivos fundamentales, así como las relaciones que se dan entre ellos” (Ramírez-Hernández, 1996, pág. 105).

Los capítulos que forman parte de la presente investigación permiten describir el tema de investigación y contribuye a la determinación de la relación entre las variables para la verificación de la hipótesis.

b. Población, muestra y unidad de investigación

b.1. Población

“Población o universo se puede definir como un conjunto de unidades o ítems que comparten algunas notas o peculiaridades que se desean estudiar” (Hernández Blázquez, 2001, pág. 127).

“El universo o población puede estar constituida por personas, animales etc.” (Pineda, Alvarado, & Canales, 1986, pág. 109). Por lo que para la presente investigación es sumamente importante ya que nos da el número exacto de elementos los cuales constituyen el universo.

Para fines de la presente investigación, la población está constituida por las pequeñas y medianas empresas manufactureras de la ciudad de Salcedo. La población considerada para la investigación son 2 PYMES manufactureras, de acuerdo con las cifras presentadas por el SRI en el año 2018 se encuentran realizando sus actividades en la ciudad de Salcedo.

Tabla 1: PYMES manufactureras en la ciudad de Salcedo

Tipo de Actividad	Pequeñas Empresas	Medianas Empresas	Total
Manufactureras	1	1	2
Total	1	1	2

Fuente: (Servicio de Rentas Internas del Ecuador, 2018)

Elaborado por: Toro (2018)

Se encontró un número real de las pequeñas y medianas empresas que se encuentran en Salcedo y las mismas serán objeto de análisis.

b.2. Muestra

En la presente investigación, no se extrajo muestra debido al número reducido de pequeñas y medianas empresas que se encuentran en Salcedo; por lo tanto el número de la población será el mismo en la muestra.

Es importante mencionar a que actividad se dedican:

PRODUCTORA Y COMERCIALIZADORA DE LOS HELADOS DE SALCEDO
CORPICECREAM S.A.

La empresa se dedica a la elaboración de concentrados artificiales; helados, etcétera.

INJAULAS S.A.

Fabricación de otros productos primarios de plástico como jaulas.

b.3. Unidad de investigación

Para el desarrollo de la presente investigación se tomó como referencia las pequeñas y medianas empresas manufactureras del cantón Salcedo en el año 2018.

c. Operacionalización de las variables

“Es el proceso de llevar una variable del nivel abstracto a un plano concreto. Operacionalizar una variable es hacerla medible” (Pineda, Alvarado, & Canales, 1986, pág. 135).

Este punto es de importancia para el desarrollo de la presente investigación, debido a que a partir de aquí el investigador tiene el esquema sobre el cual se pudo realizar la investigación de campo y finalmente el análisis e interpretación de los resultados.

En la investigación, la operacionalización de las variables se muestra a continuación:

c.1. Operacionalización variable independiente

Tabla 2: Operacionalización de la Variable Independiente: Capitalización

Conceptualización	Dimensiones	Indicadores	Ítems Básicos	Técnicas	Instrumentos
<p>Capitalización</p> <p>Es el proceso de incremento del peso de los fondos propios (patrimonio de la empresa) respecto del volumen total de financiación (patrimonio neto + pasivo). Capitalizarse es por tanto reducir el peso de la financiación ajena en pro de la financiación propia.</p>	<p>Patrimonio</p>	<p>- Apalancamiento</p> $= \frac{\text{Pasivo Total}}{\text{Patrimonio Neto}}$ <p>- Endeudamiento</p> $= \frac{\text{Pasivo Total}}{\text{Activo Total}} * 100$ <p>- Financiamiento Propio</p> $= \frac{\text{Patrimonio Neto}}{\text{Activo Total}} * 100$	<p>-Se evidencia en los dos últimos periodos un incremento del patrimonio.</p> <p>-Cuál es el nivel de endeudamiento que presenta la empresa actualmente.</p> <p>- A que fue destinado el dinero que provino del endeudamiento</p> <p>- El endeudamiento adquirido es a corto o largo plazo</p> <p>- A que se ha destinado las utilidades al final de cada periodo.</p>	<p>Entrevista aplicada a los Gerentes y revisión de documentación de respaldo de las PYMES de la ciudad de Salcedo.</p> <p>Entrevista aplicada a los Gerentes y revisión de documentación de respaldo de las PYMES de la ciudad de Salcedo.</p>	<p>Cuestionario Estructurado (Anexo I)</p> <p>Cuestionario Estructurado (Anexo I)</p>

Elaborado por: Toro (2018)

d. Descripción detallada del tratamiento de la información

d.1. Plan de recolección de la información

Abarca las estrategias a utilizarse en el proceso de obtención de información para la comprobación de la hipótesis. A continuación se presenta las preguntas para el presente proyecto:

a) ¿Para qué? La obtención de información permitió cumplir con el objetivo general de la investigación que es:

Determinar la incidencia de la capitalización en la producción de las pequeñas y medianas empresas manufactureras en Salcedo para el mejoramiento del desarrollo económico local.

b) ¿De qué personas u objetos? Los elementos que han servido como fuente de obtención de datos son las Pequeñas y Medianas Empresas manufactureras en la ciudad de Salcedo.

c) ¿Sobre qué aspectos? La obtención de datos está orientada a descubrir la capitalización en las pequeñas y medianas empresas manufactureras y su relación con los índices de producción que presentan actualmente.

d) ¿Quién o quiénes? Fue responsabilidad únicamente del investigador, debido al número pequeño de PYMES presentes en la investigación por lo cual no fue necesario el apoyo de colaboradores.

e) ¿A quiénes? En la investigación colaboraron con la información los gerentes de las empresas ya que son las personas que conocen a profundidad la realidad de las mismas contribuyendo con información real.

f) ¿Cuándo? El desarrollo del trabajo de campo se cumplió durante el segundo semestre del año 2018.

g) ¿Dónde? En la ciudad de Salcedo debido a que las pequeñas y medianas empresas manufactureras radican en esta ciudad actualmente.

h) ¿Cuántas veces? La técnica de recolección de información ha sido aplicada por una sola vez por tratarse de ser un estudio transversal.

i) ¿Cómo? La técnica utilizada para obtener información fue la entrevista, ya que además de ser necesaria la información financiera es necesario conocer la opinión de los gerentes al momento de tomar decisiones y como se ven reflejadas en datos numéricos. Para poder tener un resultado real en la investigación y que no existan errores al interpretar los datos.

j) ¿Con qué? En la investigación se utilizó un cuestionario previamente estructurado, el mismo que fue diseñado tomando en consideración la operacionalización de las variables en estudio. Al momento que se aplicó la entrevista se pidió la respectiva autorización a los señores gerentes de cada entidad para poder ser gravada con la intención de poder ser analizada e interpretada.

d.2. Plan de procesamiento de la información

Este paso se considera fundamental en la investigación, debido al análisis de los datos numéricos contribuye a la obtención de conclusiones y recomendaciones. El proceso de datos:

a) Revisión crítica de la información recogida, en la información irreal o contradictoria etc., se realizó una limpieza.

b) Repetición de la recolección, en el caso de tener información irreal entre los estados y la entrevista para corregir inconsistencias.

c) Tabulación o cuadros según las variables, el correcto manejo de los datos para la obtención de resultados, para los cual se realizó mediante:

Representación Escrita: En la entrevista y la obtención de información.

Representación Tabular: Al momento de analizar los estados financieros y los datos numéricos obtenidos mediante la entrevista con los gerentes de las empresas acerca del tema de investigación, sirvió para ordenar la información para una mejor interpretación.

Representación Gráfica: contribuyó a que la información sea presentada de manera sencilla y entendible para el lector.

Se utilizó el programa Microsoft Excel el mismo que ayudó al análisis de la información con propiedades propias del programa.

CAPÍTULO IV

RESULTADOS

a. Principales resultados

a.1. Análisis e interpretación de los resultados

Tabla 4: Entrevista

	GERENTE GENERAL CORPICECREAM Sr. Paco Hinojosa	GERENTE GENERAL INJAULAS S.A Sr. Klever Figueroa	Interpretación
PRODUCCIÓN			
Pregunta 1 ¿Se ha evidenciado un incremento de materiales requeridos en el proceso de producción?	Si, mes a mes van incrementando.	Si, referente al año 2016 en comparación con el año 2017 ha existido un incremento en más del 100% de materiales	En base al tema de estudio, se evidencia que la realidad de las dos empresas independientemente a las actividades a las que se dedican son diferentes pero supieron manifestar que si ha existido un incremento en los materiales que se ocupan al momento de la producción.
Pregunta 2 ¿Se ha incrementado o mejorado la mano de obra directa e indirecta?	Si, cuando necesitan producir más adquieren más personal.	No se ha incrementado ni mejorado, es decir que se mantienen con los mismos trabajadores y los mismos conocimientos.	Las realidades son diferentes por ejemplo en CORPICECREAM trabaja con pasantes y en ocasiones adquieren más personal a comparación de INJAULAS que se mantiene con el mismo personal.
Pregunta 3 ¿Existe mejoramiento en las condiciones físicas, equipos y maquinarias indispensables para la producción?	Si indudablemente cada cierto tiempo adquieren maquinaria así reducen mano de obra y se evidencia un incremento en la producción	Si, en todo lo que tiene que ver con las condiciones físicas, equipos y maquinarias ha existido un incremento del 100% inclusive se cambió de lugar la fábrica antes estaban en el centro de Salcedo y ahora ya están ubicados a las afueras de Salcedo en una fábrica completamente para todo lo que es producción, administración y comercialización.	Indudablemente las empresas tratan de mantenerse actualizados en maquinaria, tecnología e infraestructura que les permitirá incrementar la producción y obtener ganancias al final de sus periodos.

Pregunta 4 ¿Se ha evidenciado que existe incremento en las órdenes de pedido?	Claro la empresa goza de prestigio a nivel nacional	Si, referente al año 2016 y 2017 si ha existido un incremento de pedidos para el año 2018 existe un decremento en pedidos.	La comparación es muy clara CORPICECREAM goza de prestigio lo cual ayuda a incrementar sus órdenes de pedido en comparación con INJAULAS en la cual se observa que si ha existido incremento en sus órdenes de pedido a pesar de no gozar de prestigio nacional.
Pregunta 5 ¿Existe incremento en las ventas?	Si existe un incremento	Si, ha existido un incremento en las ventas en el año 2016 y 2017	Por motivo que existe un incremento en las órdenes de pedido se evidencia que existió un incremento en las ventas en las dos empresas.
CAPITALIZACIÓN			
Pregunta 6 ¿Se evidencia en los dos últimos periodos un incremento del patrimonio?	Si en los seis años el Sr Paco Hinojosa recibió un patrimonio de 130,000.00 y actualmente está cerca del 1'000,000.00 de dólares en activos fijos.	Si ha existido un incremento en el patrimonio por parte de la empresa de sus utilidades.	En cuanto al patrimonio es importante mencionar que en los dos escenarios ha existido un incremento en su patrimonio lo que contribuye a su desarrollo.
Pregunta 7 ¿Cuál es el nivel de endeudamiento que presenta la empresa actualmente?	Existe un crédito de 130.000,00 pero actualmente es de 60,000.00 con la corporación financiera.	Esta alrededor de 400,000.00 dólares en préstamos.	En las dos empresas existe endeudamiento pero son situaciones diferentes.
Pregunta 8 ¿A que fue destinado el dinero que provino del endeudamiento?	Para comprar la planta propia.	A compra de maquinaria	Son situaciones diferentes en CORPICECREAM el endeudamiento fue destinado a comprar sus instalaciones y en INJAULAS para adquirir la planta propia y maquinaria, en el caso de las dos empresas contribuyen a su producción y desarrollo.
Pregunta 9 ¿El endeudamiento adquirido es a corto o largo plazo?	A largo plazo a 10 años de los cuales ya están pagados 4 años	A largo plazo	El endeudamiento en las dos PYMES es de largo plazo debido a lo que dicho endeudamiento fue destinado.

<p align="center">Pregunta 10 ¿A qué se ha destinado las utilidades al final de cada periodo?</p>	<p align="center">Repartición de accionistas</p>	<p align="center">A capitalización de la empresa, implementación de tecnología.</p>	<p>Aquí se evidencia que solo en INJAULAS aplican capitalización en cuanto a CORPICECREAM las utilidades son repartidas a los accionistas.</p>
--	--	---	--

Fuente: Entrevista

Elaborado por: Toro (2018)

Conclusión

Al analizar la entrevista a las empresas objeto de estudio, se concluye que gracias a la aplicación de esta técnica se puede observar un panorama más amplio acerca de la temática, el cual permite enfocarnos a la realidad de las pequeñas y medianas empresas, sus escenarios son diferentes aunque durante el periodo de actividades se observó que existe en las dos empresas un incremento de las ventas, en los materiales para la producción aunque al final las utilidades son destinadas de diferente forma; en la empresa INJAULAS destinan las utilidades a la capitalización mientras que CORPICECREAM destinan sus utilidades a la repartición de accionistas. La capitalización no es la estrategia que se aplique en ambos escenarios, pero mediante los estados financieros que se analizarán más adelante se tendrán los resultados en base a datos numéricos y la relación con la producción mediante indicadores.

INJAULAS S.A

PERIODOS 2016 - 2017

Tabla 5: Indicadores de Endeudamiento INJAULAS S.A

INDICADORES DE ENDEUDAMIENTO			
INDICADOR	AÑO 2016	AÑO 2017	INTERPRETACIÓN
<p>Apalancamiento Financiero</p> <p>Fórmula: $= \frac{\text{Pasivo Total}}{\text{Patrimonio Neto}}$</p>	$= \frac{\text{Pasivo Total}}{\text{Patrimonio Neto}}$ $= \frac{\$ 415,808.73}{\$ 462,832.75}$ <p>= 89%</p>	$= \frac{\text{Pasivo Total}}{\text{Patrimonio Neto}}$ $= \frac{\$ 343,329.56}{\$ 615,484.55}$ <p>= 56%</p>	<p>En INJAULAS se observa que en el año 2016 el patrimonio está apalancado el 89% en comparación al año 2017 que el total es 56%, mostrando una disminución de 33%.</p>
<p>Endeudamiento</p> <p>Fórmula: $= \frac{\text{Pasivo Total}}{\text{Activo Total}} * 100$</p>	$= \frac{\text{Pasivo Total}}{\text{Activo Total}} * 100$ $= \frac{\$ 415,808.73}{\$ 878,641.48} * 100$ <p>= 47.32%</p>	$= \frac{\text{Pasivo Total}}{\text{Activo Total}} * 100$ $= \frac{\$ 343,329.56}{\$ 958,814.11} * 100$ <p>= 35.80%</p>	<p>El nivel de endeudamiento presente en la empresa INJAULAS S.A, muestra que en el año 2016, el 47.32% de los activos totales son financiados por los acreedores. En el Estado de Situación Financiera se observa que dentro del grupo de pasivo; las obligaciones con instituciones financieras tiene el total de \$ 284,390.49 para lo cual se analiza el grupo de los activos; el inventario de materia prima tiene un total de \$ 66,726.76 y maquinaria con un valor de \$634,672.59. Por lo tanto parte del financiamiento se destinó a las cuentas mencionadas del activo</p> <p>En comparación al año 2017, el 35.80% de los activos son financiados por los acreedores; se observa que existió una disminución considerable en las obligaciones con instituciones financieras con un valor de \$ 206,501.45 para lo cual se analiza en el grupo de activos que el inventario de materia prima disminuyo a un valor de \$ 22,203.89 y la maquinaria aumento a un total de \$ 646,609.68 y aparece la cuenta edificios con un total de \$ 107,644.59.</p>

			Existe una variación del 11.52% entre los dos años lo que significa que en la empresa ha disminuido el financiamiento de los activo por parte de sus acreedores.
<p align="center">Financiamiento Propio</p> <p>Fórmula:</p> $= \frac{\text{Patrimonio Neto}}{\text{Activo Total}} * 100$	$= \frac{\text{Patrimonio Neto}}{\text{Activo Total}} * 100$ $= \frac{\$ 462,832.75}{\$ 878,641.48} * 100$ $= 52.67\%$	$= \frac{\text{Patrimonio Neto}}{\text{Activo Total}} * 100$ $= \frac{\$ 615,484.55}{\$ 958,814.11} * 100$ $= 64.19\%$	<p>En el año 2016, el 52.67% refleja la porción de los activos que fueron financiados por el patrimonio al analizar el Estado de Situación Financiera se observa que en el grupo de los Activos se encuentran las cuentas más representativas por sus valores las cuales son los inventarios de materia prima con un valor de \$ 66,726.76 y maquinaria con un total de \$ \$ 634,672.59 considerando que para el año objeto de análisis el patrimonio es de \$ 462,832.75. En comparación al año 2017, que existió una variación del 11.52% lo que significa que se incrementó la porción de los activos que fueron financiados por el patrimonio con un porcentaje de 64.19% y al analizar el Estado de Situación Financiera se observa una reducción considerable del inventario de materia prima a un valor de \$ 22,864.63, un incremento en la maquinaria con un total de \$ 646,609.68 y aparece la cuenta edificios con un total de \$ 107,644.59.</p> <p>El incremento entre el año 2017 con relación al año 2016 significa que la empresa ha incrementado que el financiamiento de los activos por parte del patrimonio.</p>

Elaborado por: Toro (2018)

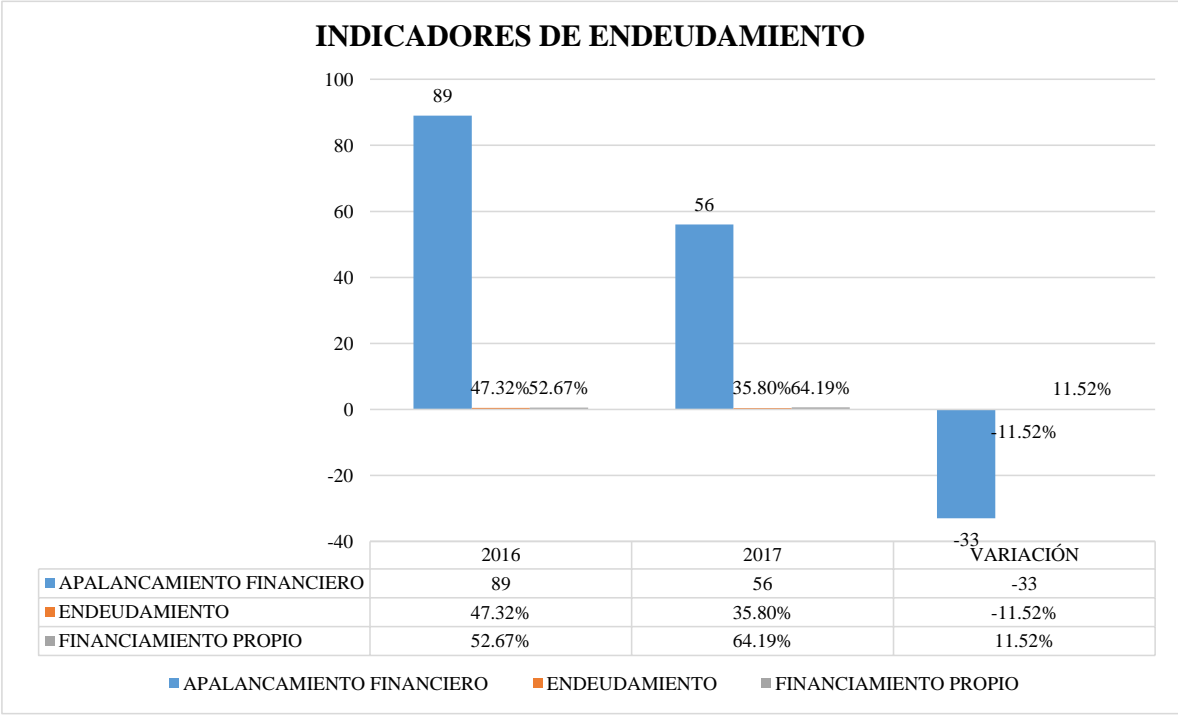


Gráfico 4: Representación Indicadores de Endeudamiento INJULAS S.A
Elaborado por: Toro (2018)

Tabla 6: Análisis Estado de cambios en el Patrimonio INJAULAS S.A

ESTADO DE CAMBIOS EN EL PATRIMONIO INJAULAS S.A		
PERIODO	VALOR	INTERPRETACIÓN
AÑO 2016	\$ 51,874.80	<p>Según el Anexo II, se puede observar que no existe variación alguna entre el saldo al final del período, el reexpresado del período inmediato y el saldo del período inmediato anterior en el año de análisis que es el 2016 por cuanto en este año no se aplica los resultados acumulados provenientes de la adopción por primera vez de las NIIF.</p> <p>De ahí que el patrimonio se encuentra conformado por el capital de \$34000.00 existiendo la ganancia neta del periodo de \$ 17874.80 dando como resultado el 100% del valor del patrimonio mencionado.</p>
NIFF	\$ 269,241.76	<p>En base al anexo II, la empresa para el año 2017 aplica los resultados acumulados provenientes de la adopción por primera vez de las NIIF, por lo cual se ve un cambio en el patrimonio en los componentes del estado de cambios en el patrimonio conformados de la siguiente manera:</p> <p>El capital es de \$34000.00, el monto de \$39682.19 es producto de los resultados acumulados provenientes de la adopción por primera vez de NIFF, la ganancia del período es de \$124975.84 y la pérdida neta de \$ 198658.19 obteniéndose un patrimonio de \$ 397316.22, se observa un decremento de \$249951.84 dando un total en el patrimonio de \$ 147364.38; se observa que el capital se mantiene pero se muestra una disminución en las cuentas resultados por \$ 29356.82, en cuanto a la ganancia neta existe una disminución considerable al igual que las pérdidas del período por un saldo de \$ 10325.37 y \$ 73 682.19 respectivamente, por lo que se evidencia que la empresa repartió dividendos y no aplicó mayor capitalización en este año.</p>

Elaborado por: Toro (2018)

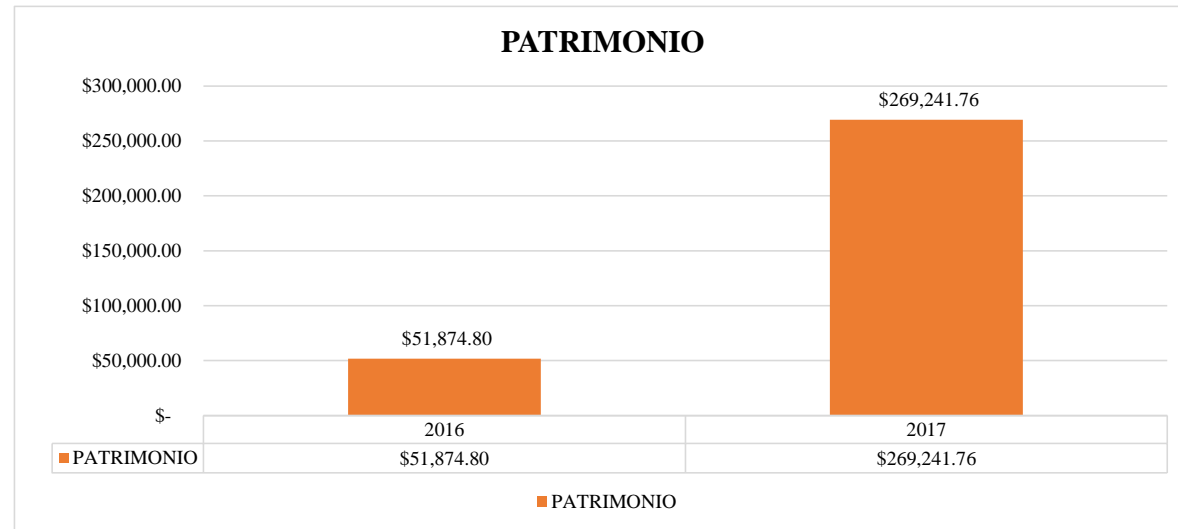


Gráfico 5: Patrimonio INJAULAS S.A
Elaborado por: Toro (2018)

Tabla 7: Indicadores de Producción INJAULAS S.A

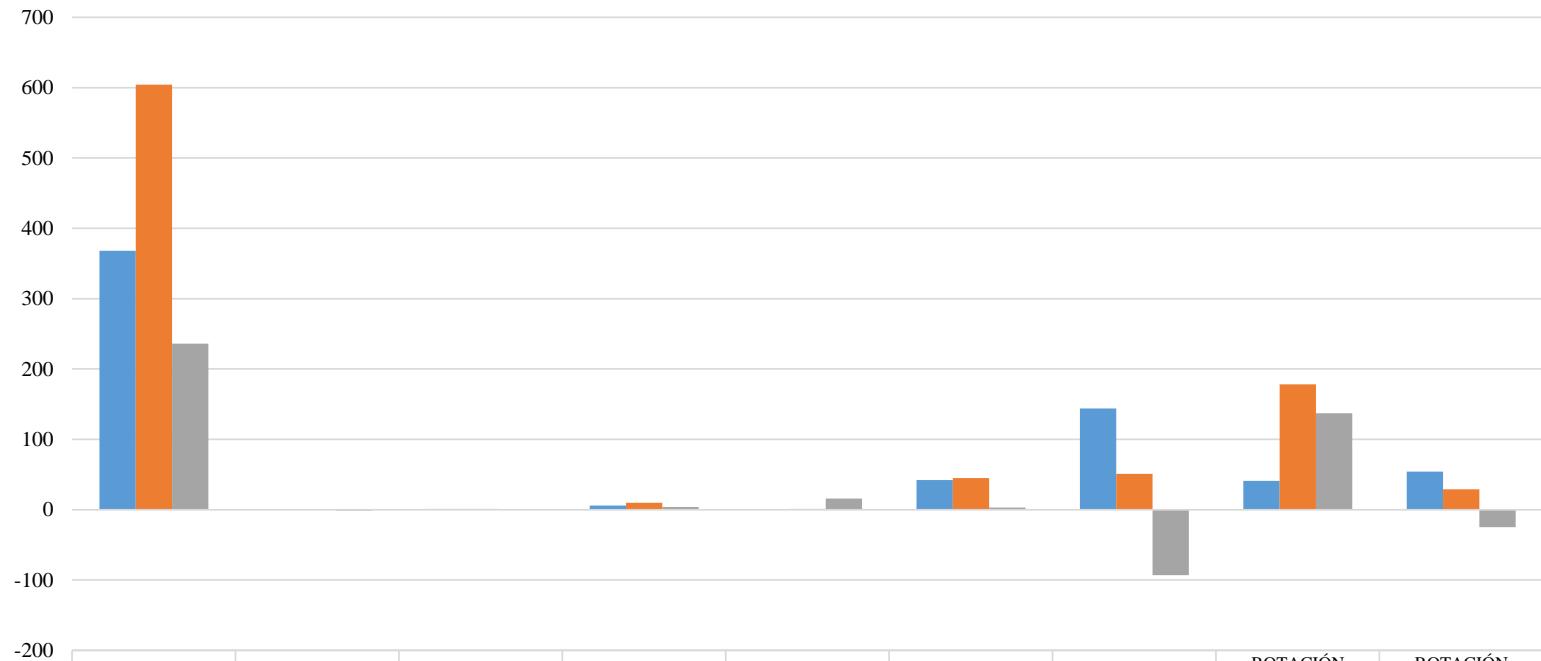
INDICADORES DE PRODUCCIÓN			
INDICADOR	AÑO 2016	AÑO 2017	INTERPRETACIÓN
<p>Mantenimiento - Producción</p> <p>Fórmula:</p> $= \frac{\text{Costo de Mantenimiento}}{\text{Costo de Producción}}$	$= \frac{\text{Costo de Mantenimiento}}{\text{Costo de Producción}}$ $= \frac{\$ 13,314.18}{\$ 284,076.29}$ $= 4.68\%$	$= \frac{\text{Costo de Mantenimiento}}{\text{Costo de Producción}}$ $= \frac{\$ 12,555.70}{\$ 380,409.92}$ $= 3.30\%$	<p>Se observa que en el año 2016 por el total de los costos de producción se destina el 4.68% al mantenimiento de la maquinaria.</p> <p>En comparación con el año 2017 en el cual se destina el 3.30% del costo de la producción al mantenimiento de la maquinaria, existiendo una variación del 1.38%.</p>
<p>Producción</p> <p>Fórmula:</p> $= \frac{\text{Total Producción realizada}}{\text{Total Producción planeada}}$	$= \frac{\text{Total Producción realizada}}{\text{Total Producción planeada}}$ $= \frac{1060132}{1100000}$ $= 96.37\%$	$= \frac{\text{Total Producción realizada}}{\text{Total Producción planeada}}$ $= \frac{1740.120}{1800000}$ $= 96.67\%$	<p>En el año 2016 obtuvieron una producción del 96.37% del total de la producción planificada en comparación con el año 2017 se tuvo una producción del 96.67% del total de la producción planificada.</p>

INDICADOR	AÑO 2016	AÑO 2017	INTERPRETACIÓN
Productividad de Materiales Fórmula: $= \frac{\text{Total Producción}}{\text{Costo de Materiales}}$	$= \frac{\text{Total Producción}}{\text{Costo de Materiales}}$ $= \frac{1060132}{\$ 168485.70}$ $= 6.29$	$= \frac{\text{Total Producción}}{\text{Costo de Materiales}}$ $= \frac{1740.120}{\$ 158,444.20}$ $= 10.98$	<p>En el año 2016 se observa que por cada dólar que paga la empresa por materia prima se produce 6 unidades, y en el año 2017 existe una variación de 4 unidades por lo que se analiza que se produjo un incremento por cada dólar que paga la empresa por materia prima se produce 10 unidades.</p>
Materia Prima Fórmula: $= \frac{\text{MP empleada anual}}{\text{Inv de MP}}$	$= \frac{\text{MP empleada anual}}{\text{Inv de MP}}$ $= \frac{\$ 168485.70}{\$ 235,212.46}$ $= 71\%$	$= \frac{\text{MP empleada anual}}{\text{Inv de MP}}$ $= \frac{\$ 158,444.20}{\$ 180,648.09}$ $= 87\%$	<p>En el año 2016 se observa que del total de la materia prima se utilizó el 71% en comparación al año 2017 en el cual existió una variación del 16%, es decir se incrementó la materia prima utilizada en un total de 87%.</p>
Productividad Humana Fórmula: $= \frac{\text{Total Producción}}{\text{Costo de personal}}$	$= \frac{\text{Total Producción}}{\text{Costo de Personal}}$ $= \frac{1060.132}{\$ 24,847.52}$ $= 42.66 \text{ unidades}$	$= \frac{\text{Total Producción}}{\text{Costo de Personal}}$ $= \frac{1740.120}{\$ 38,219.32}$ $= 45.52 \text{ unidades}$	<p>En los años 2016 y 2017, en la empresa se observa que por cada dólar que se paga al personal producen 42 y 45 unidades respectivamente, existiendo una variación de 3 unidades lo que significa que la entidad es productiva.</p>

INDICADOR	AÑO 2016	AÑO 2017	INTERPRETACIÓN
Rotación de Inventario de MP Fórmula: $= \frac{\text{Inv MP} * 365}{\text{Costo de MP utilizada}}$	$= \frac{\text{Inv MP} * 365}{\text{Costo de MP utilizada}}$ $= \frac{\$ 66,726.76 * 365}{\$ 168,485.70}$ = 144 días	$= \frac{\text{Inv MP} * 365}{\text{Costo de MP utilizada}}$ $= \frac{\$ 22,203.89 * 365}{\$ 158,444.20}$ = 51 días	En el año 2016 INJAULAS tiene materia prima suficiente para atender los requerimientos de producción durante 144 días y para el año 2017 se observa que la empresa tiene materia prima para atender los requerimientos de producción durante 51 días.
Rotación de inventario de productos en proceso Fórmula: $= \frac{\text{Inv Productos en Proceso} * 365}{\text{Costo de Producción}}$	$= \frac{\text{Inv Productos en Proceso} * 365}{\text{Costo de Producción}}$ $= \frac{\$ 325.39 * 365}{\$ 284,076.29}$ = 41 días	$= \frac{\text{Inv Productos en Proceso} * 365}{\text{Costo de Producción}}$ $= \frac{\$ 1,856.03 * 365}{\$ 380,409.92}$ = 178 días	Cada 41 días en el año 2016 la totalidad de los productos en proceso se convirtió en producto terminado y para el año 2017 la totalidad de los productos en proceso se convirtió en productos terminados cada 178 días.
Rotación de inventario de productos terminados Fórmula: $= \frac{\text{Inv Productos Terminados} * 365}{\text{Costo de Ventas}}$	$= \frac{\text{Inv Productos Terminados} * 365}{\text{Costo de Ventas}}$ $= \frac{\$ 33,131.92 * 365}{\$ 221,288.81}$ = 54 días	$= \frac{\text{Inv Productos Terminados} * 365}{\text{Costo de Ventas}}$ $= \frac{\$ 25,973.37 * 365}{\$ 317,717.61}$ = 29 días	En el año 2016 la empresa INJAULAS tiene inventario de productos terminados suficiente para 54 días de ventas en comparación al año 2017 en el cual la empresa cuenta con inventario de productos terminados suficiente para 29 días de ventas.

Elaborado por: Toro (2018)

INDICADORES DE PRODUCCIÓN



	PRODUCTIVIDAD DE MAQUINARIA	MANTENIMIENTO - PRODUCCIÓN	PRODUCCIÓN	PRODUCTIVIDAD DE MATERIALES	MATERIA PRIMA	PRODUCTIVIDAD HUMANA	ROTACIÓN INVENTARIO DE MATERIA PRIMA	ROTACIÓN INVENTARIO DE PRODUCTOS EN PROCESO	ROTACIÓN INVENTARIO DE PRODUCTOS TERMINADOS
■ INDICADORES DE PRODUCCIÓN 2016	368	4.68%	96.37%	6	71%	42	144	41	54
■ INDICADORES DE PRODUCCIÓN 2017	604	3.30%	96.67%	10	87%	45	51	178	29
■ INDICADORES DE PRODUCCIÓN VARIACIÓN	236	-1.38	0.3	4	16	3	-93	137	-25

■ INDICADORES DE PRODUCCIÓN 2016 ■ INDICADORES DE PRODUCCIÓN 2017 ■ INDICADORES DE PRODUCCIÓN VARIACIÓN

Gráfico 6: Representación Indicadores de Producción INJAULAS S.A
Elaborado por: Toro (2018)

Tabla 8: Indicadores de Rentabilidad con relación a las ventas INJAULAS S.A

INDICADORES DE RENTABILIDAD CON RELACIÓN A LAS VENTAS			
INDICADOR	AÑO 2016	AÑO 2017	INTERPRETACIÓN
<p>Margen de Utilidad Bruta</p> <p>Fórmula:</p> $= \frac{\text{Ventas} - \text{Costo de Ventas}}{\text{Ventas}} * 100$	$= \frac{\text{Ventas} - \text{Costo de Ventas}}{\text{Ventas}} * 100$ $= \frac{\$ 256,150.62}{\$ 477,439.43} * 100$ <p>= 53.65%</p>	$= \frac{\text{Ventas} - \text{Costo de Ventas}}{\text{Ventas}} * 100$ $= \frac{\$ 444,371.57}{\$ 762,089.18} * 100$ <p>= 58.30%</p>	<p>Para los años 2016 y 2017, la utilidad bruta obtenida después de descontar los costos de ventas fueron del 53.65% y 58.30% respectivamente, por lo cual observamos que existe un incremento del 4.65%, así como también podemos afirmar que los costos de venta aumentaron su impacto en la utilidad bruta misma que es significativa.</p>
<p>Margen de Utilidad Neta</p> <p>Fórmula:</p> $= \frac{\text{Utilidad Neta}}{\text{Ventas}} * 100$	$= \frac{\text{Utilidad Neta}}{\text{Ventas}} * 100$ $= \frac{\$11,766.92}{\$ 477,439.43} * 100$ <p>= 2.46%</p>	$= \frac{\text{Utilidad Neta}}{\text{Ventas}} * 100$ $= \frac{\$100,975.21}{\$ 762,089.18} * 100$ <p>= 132.35%</p>	<p>Como se observa las ventas de la empresa INAJULAS para los años 2016 y 2017 generaron el 2.46% y el 132.35% de utilidad respectivamente, también podemos ver que existe un aumento del 129.89% en la</p>

			utilidad. Adicionalmente decimos que a pesar del aumento en los costos de venta y en los gastos y ventas, se concluye que las ventas crecieron lo suficiente para asumir dicho aumento.
--	--	--	---

Elaborado por: Toro (2018)

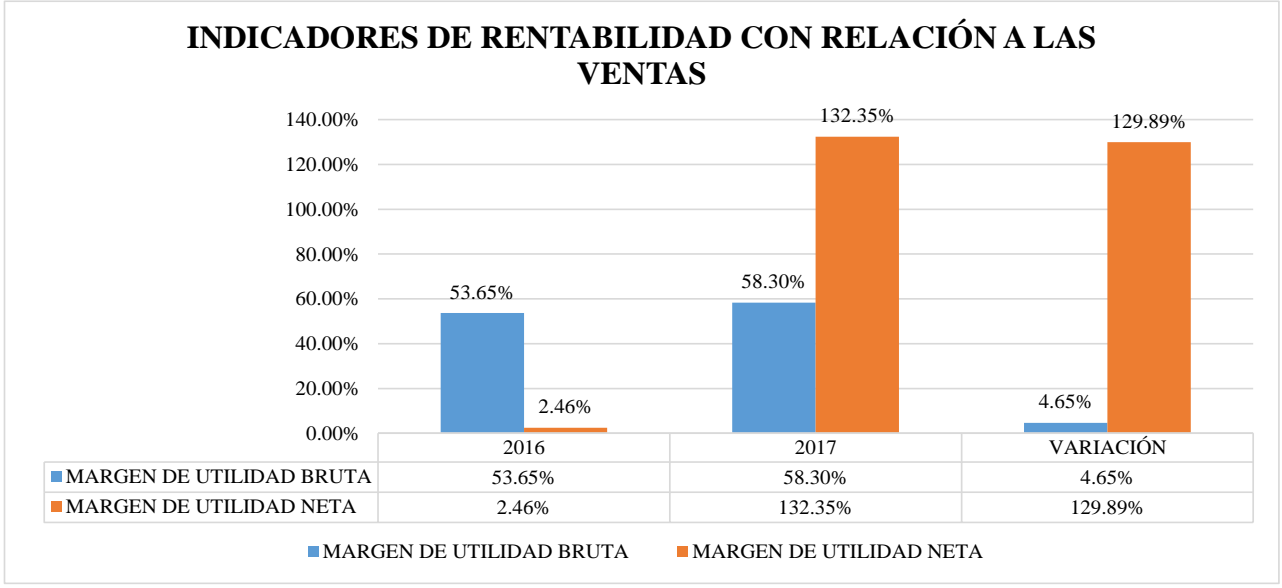


Gráfico 7: Representación Indicadores de Rentabilidad con relación a las ventas INJAULAS S.A
Elaborado por: Toro (2018)

CORPICECREAM S.A
PERIODO 2016 – 2017

Tabla 9: Indicadores de Endeudamiento CORPICECREAM S.A

INDICADORES DE ENDEUDAMIENTO			
INDICADOR	AÑO 2016	AÑO 2017	INTERPRETACIÓN
<p>Apalancamiento Financiero</p> <p>Fórmula: $= \frac{\text{Pasivo Total}}{\text{Patrimonio Neto}}$</p>	$= \frac{\text{Pasivo Total}}{\text{Patrimonio Neto}}$ $= \frac{\$ 338,929.28}{\$ 183,311.76}$ <p>= 184%</p>	$= \frac{\text{Pasivo Total}}{\text{Patrimonio Neto}}$ $= \frac{\$ 322,257.85}{\$ 569,673.30}$ <p>= 56%</p>	<p>En CORPICECREAM se observa que en el año 2016 el patrimonio está apalancado el 184% en comparación al año 2017 que el total es 56%, mostrando una disminución de 128%.</p>
<p>Endeudamiento</p> <p>Fórmula: $= \frac{\text{Pasivo Total}}{\text{Activo Total}} * 100$</p>	$= \frac{\text{Pasivo Total}}{\text{Activo Total}} * 100$ $= \frac{\$ 338,929.28}{\$ 522,241.04} * 100$ <p>= 64.89%</p>	$= \frac{\text{Pasivo Total}}{\text{Activo Total}} * 100$ $= \frac{\$ 322,257.85}{\$ 891,931.15} * 100$ <p>= 36.13%</p>	<p>El nivel de endeudamiento presente en la empresa CORPICECREAM, muestra que en el año 2016, el 64.89% de los activos totales son financiados por los acreedores. En el Estado de Situación Financiera se observa que dentro del grupo de pasivo; las obligaciones con instituciones financieras tiene el total de \$ 83,291.69 para lo cual se analiza el grupo de los activos; el inventario de materia prima tiene un total de \$ 18,286.23 y maquinaria con un valor de \$ 208,211.53. Por lo tanto parte del financiamiento se destinó a las cuentas mencionadas del activo.</p> <p>En comparación al año 2017, el 36.13% de los activos son financiados por los acreedores; se observa que existió una disminución en las obligaciones con instituciones financieras con un valor de \$ 70,952.21 para lo cual se analiza en el grupo de activos que el inventario de materia prima disminuyo a un valor de \$ 15,262.70 y la maquinaria aumento a un total de \$ 229,590.17.</p>

			Existe una variación del 28.76% entre los dos años lo que significa que en la empresa ha disminuido el financiamiento de los activo por parte de sus acreedores.
<p>Financiamiento Propio</p> <p>Fórmula:</p> $= \frac{\text{Patrimonio Neto}}{\text{Activo Total}} * 100$	$\begin{aligned} &= \frac{\text{Patrimonio Neto}}{\text{Activo Total}} * 100 \\ &= \frac{\$ 183,311.76}{\$ 522,241.04} * 100 \\ &= 35.10\% \end{aligned}$	$\begin{aligned} &= \frac{\text{Patrimonio Neto}}{\text{Activo Total}} * 100 \\ &= \frac{\$ 569,673.30}{\$ 891,931.15} * 100 \\ &= 63.86\% \end{aligned}$	<p>En el año 2016, el 35.10% refleja la porción de los activos que fueron financiados por el patrimonio al analizar el Estado de Situación Financiera se observa que en el grupo de los Activos se encuentran las cuentas más representativas por sus valores las cuales son los inventarios de materia prima con un valor de \$ 18,286.23 y maquinaria con un total de \$ 208,211.53 considerando que para el año objeto de análisis el patrimonio es de \$ 183,311.76. En comparación al año 2017, que existió una variación del 28.76% lo que significa que se incrementó la porción de los activos que fueron financiados por el patrimonio con un porcentaje de 63.86% y al analizar el Estado de Situación Financiera se observa una reducción del inventario de materia prima a un valor de \$ 15,262.70, se ubica el inventario de suministros y materiales con un incremento considerable por un valor de \$ 39,960.38 a comparación del año anterior que fue de % 5,214.03 un incremento en la maquinaria con un total de \$ 229,590.17 y aparece la cuenta edificios con un total de \$ 258,454.19 con un patrimonio de \$ 569,673.30.</p> <p>El incremento entre el año 2017 con relación al año 2016 significa que la empresa ha incrementado que el financiamiento de los activos por parte del patrimonio.</p>

Elaborado por: Toro (2018)

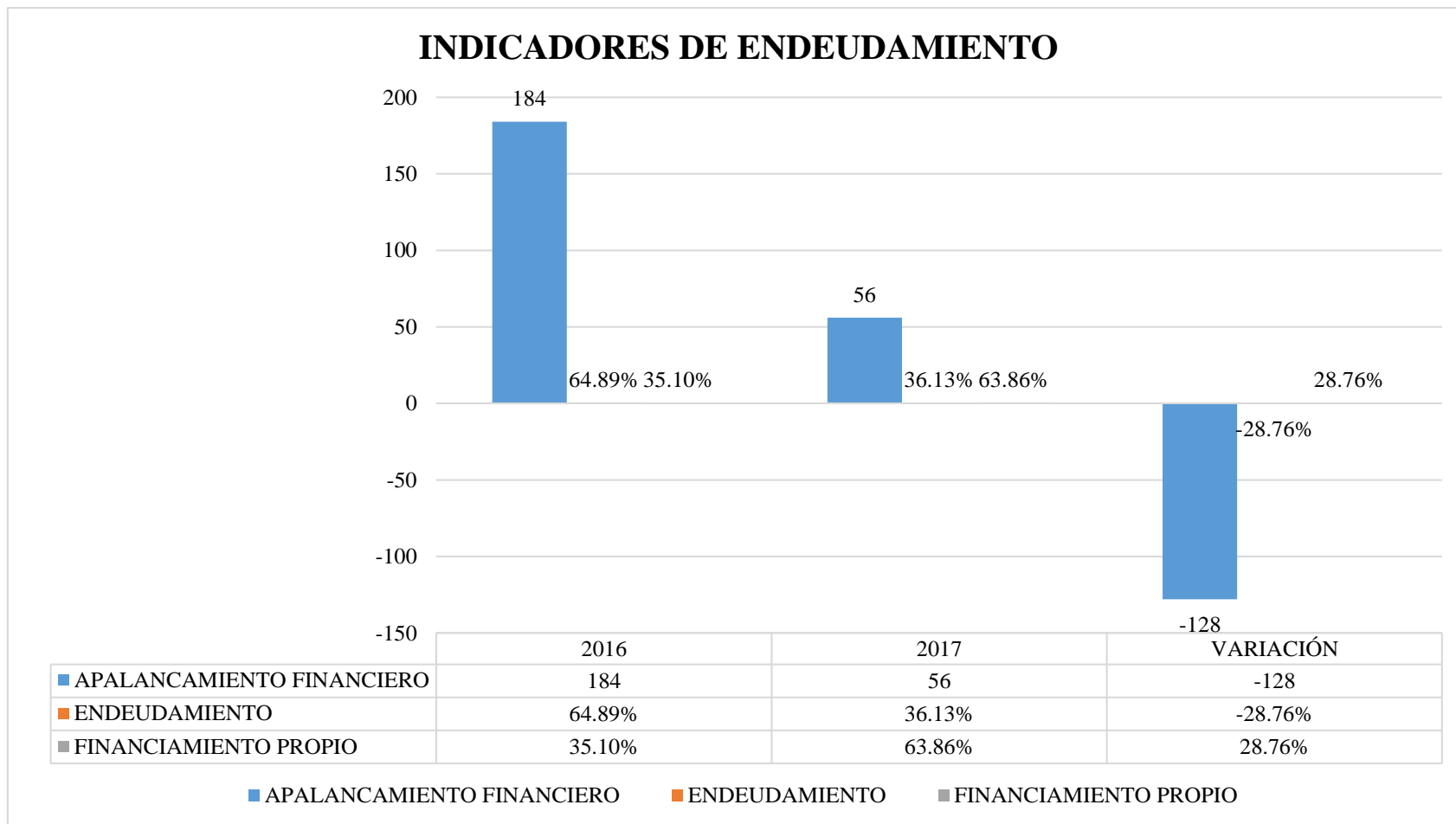


Gráfico 8: Representación Indicadores de Endeudamiento CORPICECREAM S.A
Elaborado por: Toro (2018)

Tabla 10: Análisis Estado de cambios en el Patrimonio CORPICECREAM S.A

ESTADOS DE CAMBIO EN EL PATRIMONIO CORPICECREAM S.A		
PERIODO	VALOR	INTERPRETACIÓN
AÑO 2016	\$ 51,627.48	Según el Anexo II, la empresa para el año 2016 se ve un cambio en el patrimonio en los componentes del estado de cambios en el patrimonio conformado de la siguiente manera: Se mantiene el capital con un valor de \$ 131,940.00 al igual que las reservas tanto legal como estatutaria con un total de \$79.66 y \$206.15 respectivamente, y en la ganancia neta del período se observa que existen variaciones considerables que para el resultado integral total en el año tiene un valor de \$ 51,627.48, dando así el 100% del valor del patrimonio del año mencionado.
AÑO 2017	\$ 86,408.37	En base al Anexo II, la empresa para el año 2017 se ve cambios en los componentes del estado de cambios en el patrimonio de la siguiente manera: El capital es de \$ 131,940.00, se observa variaciones en la reserva legal y en las reservas estatutarias, se mantiene el total de \$ 322,503.75 por concepto de otros superávit por revaluación al igual que las ganancias acumuladas y pérdidas acumuladas con un total de \$ 15,694.39 y \$ 1,716.55 respectivamente; para la ganancia neta del período se observa variaciones que para el resultado integral total del año tiene un valor de \$ 86,408.37, dando así el 100% del valor del patrimonio mencionado.

Elaborado por: Toro (2018)

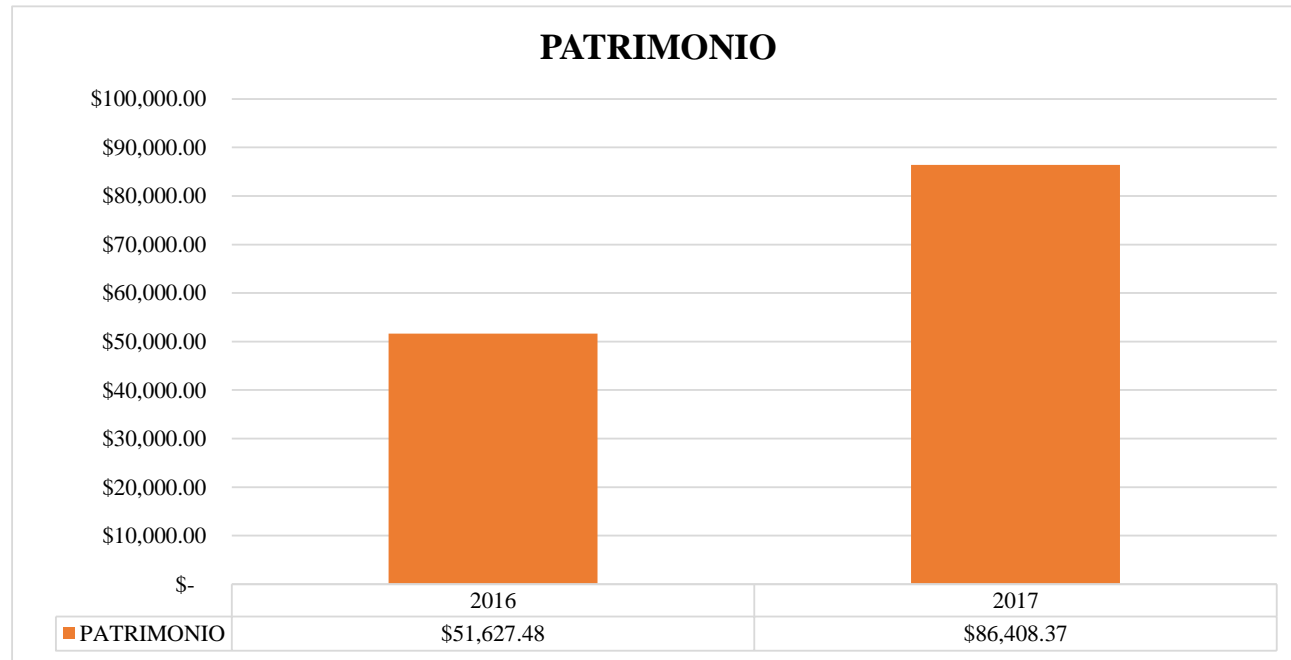


Gráfico 9: Patrimonio CORPICECREAM S.A
Elaborado por: Toro (2018)

Tabla 11: Indicadores de Producción CORPICECREAM S.A

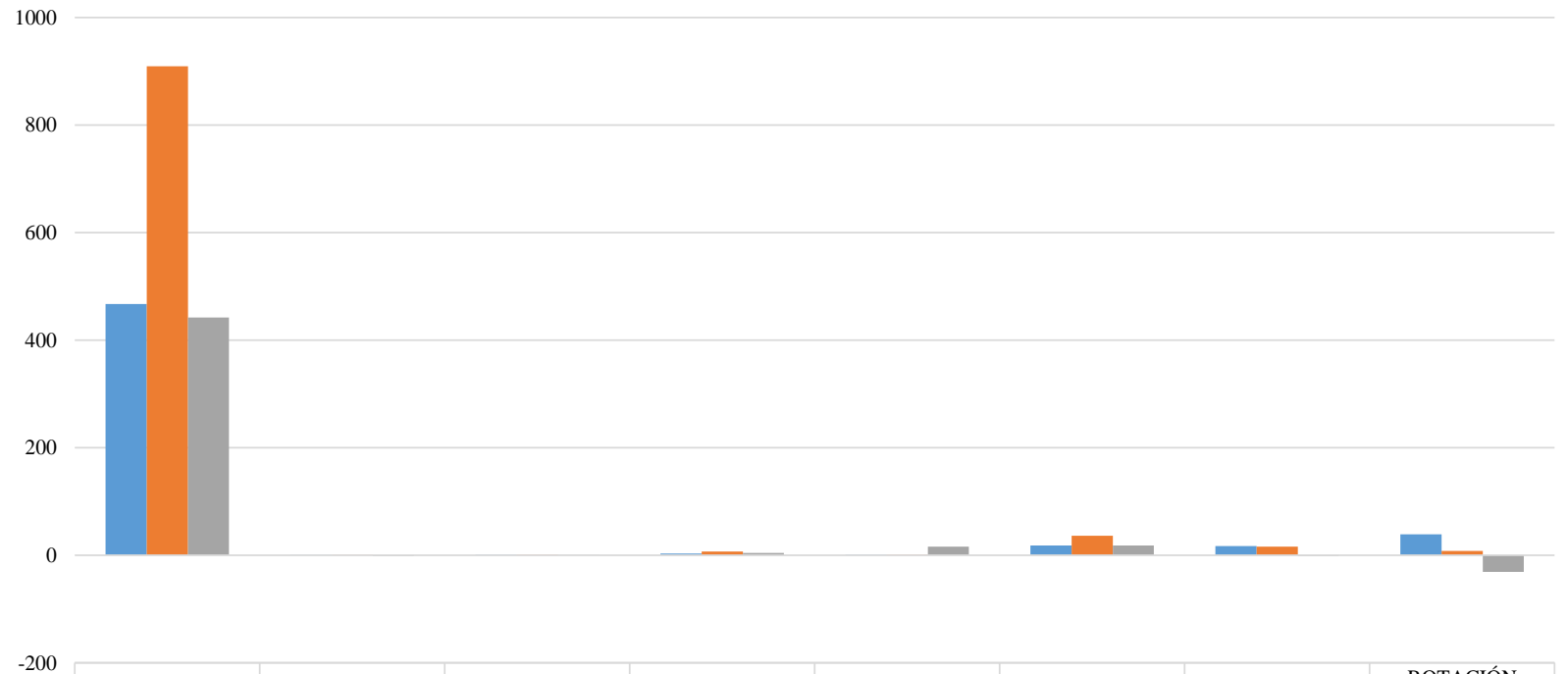
INDICADORES DE PRODUCCIÓN			
INDICADOR	AÑO 2016	AÑO 2017	INTERPRETACIÓN
<p>Mantenimiento - Producción</p> <p>Fórmula:</p> $= \frac{\text{Costo de Mantenimiento}}{\text{Costo de Producción}}$	$= \frac{\text{Costo de Mantenimiento}}{\text{Costo de Producción}}$ $= \frac{\$ 21,961.66}{\$ 555,878.41}$ $= 3.95\%$	$= \frac{\text{Costo de Mantenimiento}}{\text{Costo de Producción}}$ $= \frac{\$ 731.00}{\$ 560,704.60}$ $= 0.13\%$	<p>Se observa que en el año 2016 por el total de los costos de producción se destina el 3.95% al mantenimiento de la maquinaria. En comparación con el año 2017 en el cual se destina el 0.13% del costo de la producción al mantenimiento de la maquinaria, existiendo una variación del 3.82%.</p>
<p>Producción</p> <p>Fórmula:</p> $= \frac{\text{Total producción realizada}}{\text{Total producción planeada}}$	$= \frac{\text{Total Producción realizada}}{\text{Total Producción planeada}}$ $= \frac{1347.837}{1750000}$ $= 77.01\%$	$= \frac{\text{Total Producción realizada}}{\text{Total Producción planeada}}$ $= \frac{2618.726}{2750000}$ $= 95.22\%$	<p>En el año 2016 se tuvo una producción del 77.01% del total de la producción planificada en comparación con el año 2017 que se tuvo una producción del 95.22% del total de la producción planificada. Es decir, se incrementó en 18.21%.</p>

INDICADOR	AÑO 2016	AÑO 2017	INTERPRETACIÓN
Productividad de Materiales Fórmula: $= \frac{\text{Total Producción}}{\text{Costo de Materiales}}$	$= \frac{\text{Total Producción}}{\text{Costo de Materiales Directos}}$ $= \frac{1347837}{\$ 371,631.12}$ = 3.62 unidades	$= \frac{\text{Total Producción}}{\text{Costo de Materiales}}$ $= \frac{2618726}{\$ 338,871.84}$ = 7.72	En el año 2016 se observa que por cada dólar que paga la empresa por materia prima se produce 3 unidades, y en el año 2017 existe una variación de 4 unidades por lo que se analiza que se produjo un incremento por cada dólar que paga la empresa por materia prima se produce 7 unidades.
Materia Prima Fórmula: $= \frac{\text{MP empleada anual}}{\text{Inv de MP}}$	$= \frac{\text{MP empleada anual}}{\text{Inv de MP}}$ $= \frac{\$ 371,631.12}{\$ 389,917.35}$ = 95.31%	$= \frac{\text{MP empleada anual}}{\text{Inv de MP}}$ $= \frac{\$ 338,871.84}{\$ 354,134.50}$ = 95.69%	En el año 2016 se observa que del total de la materia prima se utilizó el 95.31% en comparación al año 2017 en el cual existió una variación del 0.38%, es decir se incrementó el uso de la materia prima con un total de 95.69%.
Productividad Humana Fórmula: $= \frac{\text{Total Producción}}{\text{Costo de personal}}$	$= \frac{\text{Total Producción}}{\text{Costo de Personal}}$ $= \frac{1347837}{\$ 72,628.67}$ = 18.55 unidades	$= \frac{\text{Total Producción}}{\text{Costo de Personal}}$ $= \frac{2618726}{\$ 72,681.82}$ = 36.03 unidades	En los años 2016 y 2017, en la empresa se observa que por cada dólar que se paga al personal producen 18 y 36 unidades respectivamente, existiendo una variación de 18 unidades lo que significa que la entidad es productiva.

INDICADOR	AÑO 2016	AÑO 2017	INTERPRETACIÓN
<p>Rotación de Inventario de MP</p> <p>Fórmula:</p> $= \frac{\text{Inv MP} * 365}{\text{Costo de MP utilizada}}$	$= \frac{\text{Inv MP} * 365}{\text{Costo de MP utilizada}}$ $= \frac{\$ 18,286.23 * 365}{\$ 371,631.12}$ <p>= 17.95 días</p>	$= \frac{\text{Inv MP} * 365}{\text{Costo de MP utilizada}}$ $= \frac{\$ 15,262.70 * 365}{\$ 338,871.84}$ <p>= 16.43 días</p>	<p>En el año 2016 CORPICECREAM tiene materia prima suficiente para atender los requerimientos de producción durante 17 días y para el año 2017 se observa que la empresa tiene materia prima para atender los requerimientos de producción durante 16 días.</p>
<p>Rotación de inventario de productos terminados</p> <p>Fórmula:</p> $= \frac{\text{Inv Productos Terminados} * 365}{\text{Costo de Ventas}}$	$= \frac{\text{Inv Productos Terminados} * 365}{\text{Costo de Ventas}}$ $= \frac{\$ 36,621.46 * 365}{\$ 340,773.87}$ <p>= 39.22 días</p>	$= \frac{\text{Inv Productos Terminados} * 365}{\text{Costo de Ventas}}$ $= \frac{\$ 8,596.95 * 365}{\$ 366,895.82}$ <p>= 8.55 días</p>	<p>En el año 2016 la empresa CORPICECREAM tiene inventario de productos terminados suficiente para 39 días de ventas en comparación al año 2017 que el inventario de productos terminados suficiente para 8 días de ventas.</p>

Elaborado por: Toro (2018)

INDICADORES DE PRODUCCIÓN



	PRODUCTIVIDAD DE MAQUINARIA	MANTENIMIENTO O - PRODUCCIÓN	PRODUCCIÓN	PRODUCTIVIDAD DE MATERIALES	MATERIA PRIMA	PRODUCTIVIDAD HUMANA	ROTACIÓN INVENTARIO DE MATERIA PRIMA	ROTACIÓN INVENTARIO DE PRODUCTOS TERMINADOS
■ INDICADORES DE PRODUCCIÓN 2016	467	3.95%	77.01%	3	95.31%	18	17	39
■ INDICADORES DE PRODUCCIÓN 2017	909	0.13%	95.22%	7	95.69%	36	16	8
■ INDICADORES DE PRODUCCIÓN VARIACIÓN	442	-1.38	0.3	4	16	18	-1	-31

Gráfico 10: Representación Indicadores de Producción CORPICECREAM S.A
Elaborado por: Toro (2018)

Tabla 12: Indicadores de Rentabilidad con relación a las ventas CORPICECREAM

INDICADORES DE RENTABILIDAD CON RELACIÓN A LAS VENTAS			
INDICADOR	AÑO 2016	AÑO 2017	INTERPRETACIÓN
<p>Margen de Utilidad Bruta</p> <p>Fórmula:</p> $\frac{\text{Ventas} - \text{Costo de Ventas}}{\text{Ventas}} * 100$	$\frac{\text{Ventas} - \text{Costo de Ventas}}{\text{Ventas}} * 100$ $= \frac{\$ 566,360.99}{\$ 788,057.34} * 100$ $= 71.86\%$	$\frac{\text{Ventas} - \text{Costo de Ventas}}{\text{Ventas}} * 100$ $= \frac{\$ 593,350.92}{\$ 911,068.53} * 100$ $= 65.12\%$	<p>Para los años 2016 y 2017, la utilidad bruta obtenida después de descontar los costos de ventas fueron del 71.86% y 65.12% respectivamente, por lo cual observamos que existe un decremento del 6.74%, así como también podemos afirmar que los costos de venta aumentaron su impacto en la utilidad bruta misma que es significativa.</p>
<p>Margen de Utilidad Neta</p> <p>Fórmula:</p> $\frac{\text{Utilidad Neta}}{\text{Ventas}} * 100$	$\frac{\text{Utilidad Neta}}{\text{Ventas}} * 100$ $= \frac{\$ 109,368.46}{\$ 788,057.34} * 100$ $= 13.87\%$	$\frac{\text{Utilidad Neta}}{\text{Ventas}} * 100$ $= \frac{\$ 178,524.77}{\$ 911,068.53} * 100$ $= 19.59\%$	<p>Como se observa las ventas de la empresa CORPICECREAM para los años 2016 y 2017 generaron el 13.87% y el 19.59% de utilidad respectivamente, también podemos ver que existe un aumento del 5.72% en la utilidad. Adicionalmente decimos que a pesar del aumento en los costos de venta, en los gastos y ventas, concluimos que las ventas crecieron lo suficiente para asumir dicho aumento.</p>

Elaborado por: Toro (2018)

INDICADORES DE RENTABILIDAD CON RELACIÓN A LAS VENTAS

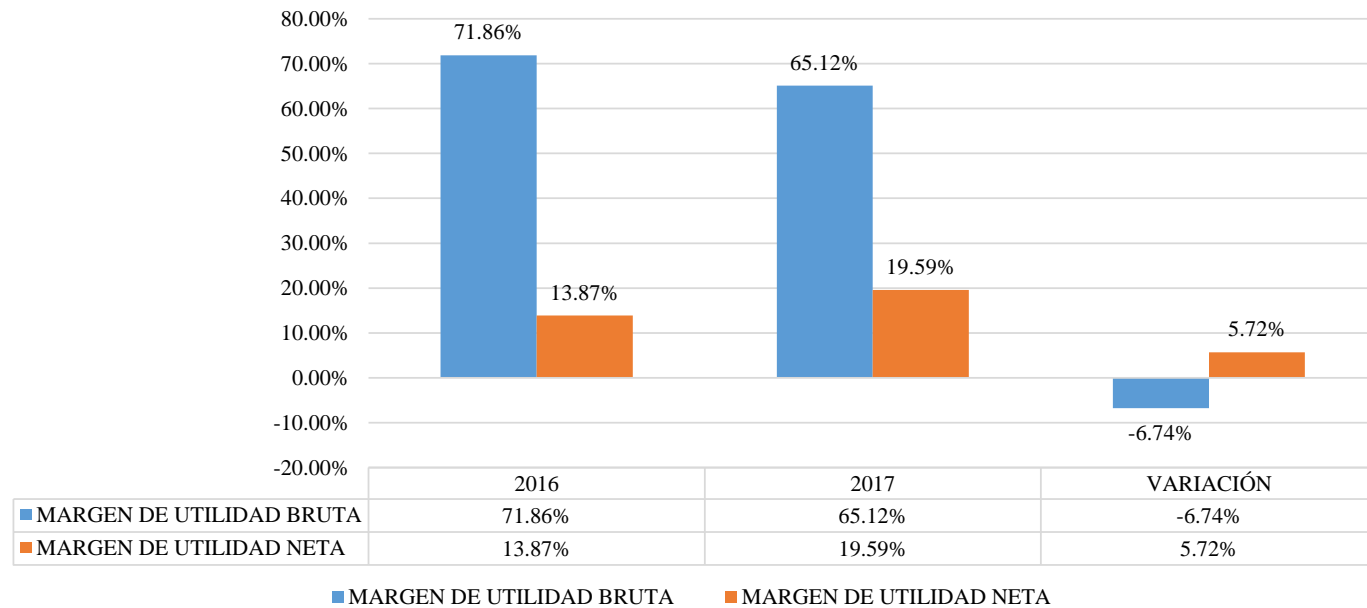


Gráfico 11: Representación Indicadores de rentabilidad con relación a las ventas CORPICECREAM S.A
Elaborado por: Toro (2018)

Tabla 13: Cuadro Resumen INJAULAS S.A, CORPICECREAM S.A

CUADRO RESUMEN					
CAPITALIZACIÓN					
	INJAULAS		CORPICECREAM		INTERPRETACIÓN
INDICADORES	2016	2017	2016	2017	
Apalancamiento Financiero	89%	56%	184%	56%	En la empresa INJAULAS se observa que desde el año 2016 y 2017 existe una disminución de 33% en el apalancamiento a comparación de la empresa CORPICECREAM en la cual se observa que existen cuentas más elevadas existiendo una disminución del 128%. De esta manera se está utilizando más el patrimonio de las entidades.
Endeudamiento	47.32%	35.80%	64.89%	36.13%	En la empresa INJAULAS se observa que el nivel de endeudamiento disminuyo del año 2016 al 2017 el 11.52%, a comparación de CORPICECREAM en el cual existe una variación del 28.76%, las dos empresas han disminuido el financiamiento de sus activos por parte de los acreedores. Se observa que mientras más alto sea el indicador existe mayor riesgo lo que significa que los activos de las empresas están siendo financiados por terceros.
Financiamiento Propio	52.67%	64.19%	35.10%	63.86%	En INAJULAS se observa que existió un incremento en el financiamiento propio, es decir los activos fueron financiados por parte del patrimonio y aumentaron en 11.52% respecto al año 2016, para la empresa CORPICECREAM se observa el mismo escenario en el cual existe una variación del 28.76% es decir existió un incremento por parte de la empresa. Si el indicador es alto tiene una fuerte capacidad de solvencia, y mejor defensa en época de

					crisis porque puede utilizar los recursos propios para absorber perdidas, ahora si es muy bajo implica que gran parte del activo esta soportado por créditos lo que mermaría el pago de deudas al no tener recursos propios.
Estados de cambios en el Patrimonio	\$ 51,874.80	\$ 269,241.76	\$ 51,627.48	\$ 86,408.37	Se observa que en la empresa INJAULAS para el año 2016 cuenta con un patrimonio de \$51,874.80 en comparación con el año 2017 que se incrementó en \$ 217,366.96 dando un total en su patrimonio de \$269,241.76 motivo de la capitalización y el incremento de los ingresos y para CORPICECREAM para los años 2016 y 2017 cuenta con un patrimonio de \$51,627.48 y \$86,408.37 respectivamente es decir, se incrementó \$ 34,780.89 debido a sus ingresos.
PRODUCCIÓN					
	INJAULAS		CORPICECREAM		
INDICADORES	2016	2017	2016	2017	
Mantenimiento - Producción	4.68%	3.30%	3.95%	0.13%	INJAULAS muestra que el 4.68% es destinado para el mantenimiento de la maquinaria se observa además que existe una disminución a 3.30% por lo cual existe una variación de 1.38% lo que favorece a la empresa, para CORPICECREAM se analiza que en los años 2016 y 2017 destinan para el mantenimiento de la maquinaria el 3.95% y 0.13% respectivamente, lo que quiere decir que existe una disminución del 3.82%. El que exista un decremento es favorable para las entidades ya que destinan menos para el mantenimiento evidenciando que las maquinarias están trabajando correctamente.

Producción	96.37%	96.67%	77.01%	95.22%	En INJAULAS se observa que en los años 2016 y 2017 estuvieron alrededor del 96% de la producción planificada, es decir cerca de cumplir el 100% del indicador, a comparación de CORPICECREAM que muestra que en el año 2016 se encontraban con el 77% de la producción pero para el año 2017 se incrementó al 95% de la producción planificada mostrando un claro acercamiento a la meta.
Productividad de Materiales	6 unidades	10 unidades	3 unidades	7 unidades	Se observa que en INJAULAS en los años 2016 y 2017 por cada dólar que destinan a la compra de materia prima la empresa produce 6 y 10 unidades respectivamente, existiendo un incremento de 4 unidades. En CORPICECREAM, se muestra que en los años 2016 y 2017 producen 3 y 4 unidades respectivamente por cada dólar que destinan a la compra de materia prima existiendo una variación de 4 unidades.
Materia Prima	71%	87%	95.31%	95.69%	Se observa que en las dos empresas para el 2017 fue el año en el cual existió mayor utilización de la materia prima para INJAULAS en un 87%, existiendo un incremento del 16% con respecto al año 2016 y para CORPICECREAM el 95% con un incremento del 0.38%.
Productividad Humana	42 unidades	45 unidades	18 unidades	36 unidades	El incremento de unidades en la empresa INJAULAS para los años 2016 y 2017 es considerable ya que por cada dólar que se paga al personal producen 42 y 45 unidades respectivamente en comparación con CORPICECREAM, en el cual producen 18 y 36 unidades respectivamente es decir se ha incrementado las unidades producidas en 18.

Rotación de Inventario MP	144 días	51 días	17 días	16 días	Se muestra que en el año 2016 INJAULAS presenta suficiente materia prima para atender los requerimientos de producción durante 144 días, existiendo una variación para el año 2016 indicando que para cubrir los requerimientos presenta materia prima para 51 días. En el caso de CORPICECREAM se observa que no existe mayor variación por lo que la materia prima para los años 2016 y 2017 alcanza para cubrir los requerimientos en 17 y 16 días respectivamente.
Rotación de Inventario de Productos en Proceso	41 días	178 días	0 días	0 días	INJAULAS muestra que en el año 2016 cada 41 días la totalidad de los productos en proceso se convierten en productos terminados a comparación del año 2017, que cada 178 días se convierten en productos terminados mostrando una variación de 137 días.
Rotación de Inventario de Productos Terminados	54 días	29 días	39 días	8 días	Se observa que en el año 2016 INJAULAS presenta inventario de productos terminados suficientes para cubrir 54 días de ventas existiendo una disminución para el siguiente año en el cual presenta productos para poder cubrir 29 días, en CORPICECREAM, se analiza una disminución considerable en los productos terminados para poder cubrir las ventas en los años 2016 y 2017 que son 39 y 8 días.
Margen de Utilidad Bruta	53.65%	58.30%	71.86%	65.12%	En INJAULAS se observa que la utilidad bruta se incrementó en 4.65%, mostrando que para los años 2016 y 2017 muestran el 53.65% y 58.30% respectivamente; en comparación a CORPICECREAM, para los años 2016 y 2017 presenta el 71.86% y 65.12% respectivamente mostrando que la utilidad bruta disminuyó en 5.72%.

Margen de Utilidad Neta	2.46%	132.35%	13.87%	19.59%	En INJAULAS se observa que las ventas han causado un efecto positivo en la utilidad de la empresa evidenciando un incremento importante del 129.89% mostrando un aumento en los años 2016 y 2017 de 2.46% al 132.35% respectivamente, para el caso de CORPICECREAM de la misma manera se observa que las ventas incrementaron favoreciendo a la utilidad con una variación del 5.72% reflejándose para el año 2016 un total de 13.87% y para el año 2017 19.59%.
<p>Los indicadores que se aplicaron permiten observar que por la capitalización ha existido un incremento en el patrimonio de la empresa INJAULAS, además, que existe una disminución en el endeudamiento debido a que la empresa financia sus activos con recursos económicos propios.</p> <p>En cuanto a la producción es necesario mencionar que las empresas objeto de análisis pertenecen a sectores distintos, elaboran productos diferentes y no trabajan en los mismos mercados, pero, pese a que la empresa INJAULAS mantiene su producción con importaciones, el indicador de materia prima es mejor en comparación a CORPICECREAM. Otro punto relevante es que durante los años 2016 y 2017 INJAULAS ha llegado al nivel más óptimo en cuanto al cumplimiento de la producción planificada.</p>					

Elaborado por: Toro (2018)

a.2. Verificación de la hipótesis

La capitalización tiene incidencia sobre la producción en las pequeñas y medianas empresas de Salcedo.

Variable Independiente: Capitalización

Variable Dependiente: Producción

Para el presente proyecto se estableció como hipótesis, “La capitalización incide significativamente en la producción de las pequeñas y medianas empresas manufactureras en el cantón Salcedo”.

Tomando en consideración los datos obtenidos en la empresa, se determina que la incidencia es significativa en la producción. Par una mejor comprensión se establecerá a continuación la relación.

Las utilidades al final de cada periodo en los años 2016 y 2017 que fueron tomados como referencia para los análisis de la investigación presentan los siguientes datos:

UTILIDADES A REINVERTIR	
AÑO 2016	AÑO 2017
\$11,766.92	\$100,975.21

Las utilidades mencionadas se han invertido en las siguientes cuentas, las mismas que contribuyeron significativamente a la producción, dando como resultado un desarrollo en la empresa

CUENTAS	AÑO 2016	AÑO 2017
Inventario de Materia prima	\$66,726.76	\$22,203.89
Maquinaria, equipos e instalaciones	\$634,672.59	\$646,609.68
Edificios	\$0	\$107,644.59

La capitalización que ha realizado la empresa INJAULAS S.A, incide significativamente en la producción a continuación se muestra la cuenta ventas.

CUENTAS	AÑO 2016	AÑO 2017
Ventas	\$477,439.43	\$762,089.18

Basándonos en los datos que reflejan los estados financieros de la empresa, se observa que gracias a la capitalización exactamente en inventarios de materia prima, maquinaria y edificios ha existido un incremento en la producción evidenciándose en la cuenta ventas. Además de los índices de producción que muestran que la producción planificada se ha cumplido en un 96%.

Como se puede observar en los análisis e interpretaciones de las variables analizadas, se pudo detectar que si existe una influencia directa de la capitalización sobre la producción.

b. Limitaciones del estudio

Ha existido varias limitaciones dentro de la investigación, al inicio del estudio se identificaron las pequeñas y medianas empresas manufactureras de Salcedo mediante fuentes oficiales siendo tomada en consideración para la investigación la base datos publicada por el SRI.

Para fines de la investigación se realizó el estudio a dos empresas las cuales son INJAULAS S.A y CORPICECREAM S.A, debido a que dentro del listado de las PYMES se realizó la investigación de los documentos necesarios para el desarrollo del proyecto basándonos en el portal de la Superintendencia de Compañías, dando como resultado que las dos empresas mencionadas son aptas para la investigación.

c. Conclusiones

- En lo que respecta al primer objetivo específico, se concluye que no todas las pequeñas y medianas empresas manufactureras del cantón Salcedo aplican la capitalización. Se destaca en primer lugar la utilización de la capitalización en la empresa INJAULAS reflejándose el incremento del patrimonio en \$ 217,366.96, el cual contribuye a la entidad en disminuir las opciones de buscar financiamiento externo y financiar su actividad mediante sus propios recursos.
- Existe un desarrollo favorable en la producción, a pesar que las empresas objeto de análisis pertenecen a sectores y productos completamente diferentes.

En INJAULAS S.A, la producción ha ido evolucionando cada año, se ha logrado identificar sus fortalezas y debilidades, la entidad ha luchado y ha trabajado en mantenerse siempre actualizados en lo que respecta a maquinaria y tecnología necesarios para la producción, importan la materia prima para tener un producto de calidad, son algunos de los escenarios en los cuales la entidad se ha centrado en capitalizar, llevándole a un crecimiento local reflejándose en las ventas de cada año.

- Finalmente, parte de las utilidades se han destinado a la adquisición de maquinaria, edificios e inventarios, viéndose reflejada en la producción ya que para los años 2016 y 2017 INJAULAS cumplió con el 96% de la meta de la producción planificada.

d. Recomendaciones

- En vista que la capitalización no está presente en todas las pequeñas y medianas empresas manufactureras del cantón Salcedo, se recomienda a las empresas que realicen estudios sobre el tema y analicen las ventajas que tiene la aplicación de mencionada estrategia. Llevar a cabo capacitaciones, cursos que permitan a la administración la actualización de conocimientos, mismos que a largo plazo darán resultados positivos.
- La producción es la actividad principal de toda empresa manufacturera, por lo que se recomienda analizar las estrategias que serán aplicadas, tomar en consideración la materia prima que se adquiere y que será utilizada para así evitar los despilfarros lo que ocasiona que la entidad tenga pérdidas.
- El estudio indica que se deben realizar más investigaciones enfocadas al tema por lo cual se presenta una propuesta sobre la capitalización para el crecimiento de las PYMES.

e. Propuesta

Objetivo General:

Establecer un modelo operativo que permita la determinación de la mejor opción al momento de capitalizar las utilidades.

Objetivo Específico:

- Analizar las planificaciones estratégicas para la determinación de las necesidades a mediano y largo plazo de las PYMES
- Realizar un estudio de factibilidad para la programación de la capitalización
- Socializar a la junta administrativa para la aprobación correspondiente.

Tabla 14: Modelo Operativo: Propuesta Capitalización

MODELO OPERATIVO				
N.	FASE	PROCESO	RESPONSABLE	TIEMPO
1	Determinación de necesidades de mediano y largo Plazo	Análisis de las planificaciones estratégicas. Análisis de las planificaciones operativas.	Gerente / Dueño	3 meses
2	Estudio de factibilidad	Priorización de asignación de capitalización Desarrollar un análisis de viabilidad financiera.	Gerente / Dueño / Responsable Financiero	3 meses
3	Socialización y aprobación	Presentar a la junta administrativa el resultado del estudio de factibilidad referente a la programación de la capitalización para la oportuna aprobación.	Junta administrativa	1 mes

Elaborado por: Toro (2018)

REFERENCIAS BIBLIOGRÁFICAS

- Hermes Castro, F. (2017). Proyección de inversión 1,2,3: de la teoría a la práctica (Primera ed.). Recuperado el Diciembre de 2018, de https://books.google.com.ec/books?id=NZdPDwAAQBAJ&pg=PA2&dq=hermes+castro&hl=es&sa=X&ved=0ahUKEwizpd-NzI_gAhVlh-AKHaHaCWUQ6AEIJzAA#v=onepage&q&f=false
- Acosta, Y., Barrezueta, R., Borja, L., Carapas, A., Jimenez, I., & Vaca, P. (31 de Octubre de 2014). Repositorio Universidad Central del Ecuador. Recuperado el Diciembre de 2018
- Aguilar Parra, A. (Noviembre de 2015). Políticas de acceso para el crédito de las PYMES. Observatorio Pyme, 1(1), 1-22. Recuperado el 31 de Mayo de 2018, de <http://uees.me/wp-content/uploads/2016/04/Rev-1-Econom%C3%ADa-y-Pymes-Nov-15.pdf>
- Aldama, I. (24 de Julio de 2012). ¿Cómo gestionar los materiales para mejorar la productividad? Recuperado el Diciembre de 2018
- Alvarez, O. (20 de Agosto de 2009). Qué es la Productividad. Recuperado el Diciembre de 2018
- Amorós, E., Becerra, J., Díaz, D., Huarachi, J., & León, C. (2007). Gestion Empresarial para Agronegocios. Recuperado el 17 de Junio de 2018, de <https://es.scribd.com/doc/4031835/Varios-Gestion-Empresarial-Para-Agronegocios>
- Anaya Tejero, J. (2015). Logística integral: La gestión operativa de la empresa (Quinta ed.). Madrid: ESIC. Recuperado el Diciembre de 2018, de <https://books.google.com.ec/books?isbn=8415986904>
- Arias, F. (2012). El Proyecto de Investigación (Sexta ed.). Caracas, Venezuela: Episteme. Recuperado el 4 de Julio de 2018
- ASAMBLEA NACIONAL. (2011). LEY ORGANICA DE ECONOMIA POPULAR Y SOLIDARIA. Quito, Ecuador: ASAMBLEA NACIONAL. Recuperado el 15 de Mayo de 2018, de www.oas.org/juridico/pdfs/mesicic4_ecu_econ.pdf

- Astudillo Moya, M. (10 de Febrero de 2012). Fundamentos de Economía. PROBOOKS, 9-171. Recuperado el Diciembre de 2018, de <http://ru.iiec.unam.mx/2462/1/FundamentosDeEconomiaSecuenciaCorrecta.pdf>
- Azócar, R. (11 de Febrero de 2009). La planificación estratégica. Recuperado el Diciembre de 2018, de ramneazcara.blogspot.com/2009/02/la-planificacion-estrategica_11.html
- Berardi. (2009). Universidad Chile. Recuperado el Diciembre de 2018
- Bernal Torres, C. (2010). Metodología de la investigación (Tercera ed.). (O. Fernández Palma, Ed.) Colombia: Pearson Educación. Recuperado el 5 de Julio de 2018
- Betancourt, D. (27 de Mayo de 2017). Productividad: Definición, medición y diferencia con eficacia y eficiencia. Recuperado el Diciembre de 2018
- Bravo, V., & Segarra, M. (2012). Repositorio Universidad de Cuenca . Recuperado el Diciembre de 2018, de <http://dspace.ucuenca.edu.ec/bitstream/123456789/1302/1/tcon604.pdf>
- Caba Villalobos , N., Chamorro Altahona , O., & Fontalvo Herrera, T. (s.f.). Gestión de la Producción y Operaciones. Recuperado el 27 de Junio de 2018, de biblioteca.utec.edu.sv/siab/virtual/elibros_internet/55847.pdf
- Caisabanda, V. (11 de Junio de 2015). Indicadores de Endeudamiento y Rentabilidad. Recuperado el Diciembre de 2018
- Cortés Cabrera, A. (Septiembre de 2012). UVEG. Recuperado el Diciembre de 2018, de <http://roa.uveg.edu.mx/repositorio/licenciatura/95/Lectura1FuentesdeFinanciamiento.pdf>
- Cruz Medina, M. (Abril-Junio de 2013). La Planeación Estratégica. Un Pilar en la Gestión Empresarial. El Buzón de Pacioli, 81, 4-19. Recuperado el Diciembre de 2018, de <https://www.itson.mx/publicaciones/pacioli/Documents/81/Pacioli-81.pdf>
- Cruz, A. (10 de Junio de 2017). Análisis Financiero razones de Rentabilidad. Recuperado el Diciembre de 2018
- El Comercio. (6 de Septiembre de 2015). La agricultura e industria abarcan el 59% de la economía de Cotopaxi. El Comercio. Recuperado el Diciembre de 2018

- EL COMERCIO. (s/f). Cotopaxi: la provincia. EL COMERCIO. Recuperado el 31 de Mayo de 2018, de <http://www.elcomercio.com/opinion/editorial/cotopaxi-provincia-volcan-industria-agricultura.html#>
- El Telégrafo. (12 de Diciembre de 2015). Pymes generan 2 millones de plazas de trabajo. El Telégrafo. Recuperado el 30 de Mayo de 2018, de <https://www.eltelegrafo.com.ec/noticias/informacion/1/pymes-generan-2-millones-de-plazas-de-trabajo>
- El Universo. (18 de Abril de 2015). Crédito a banco para pequeñas empresas. El Universo. Recuperado el 12 de Mayo de 2018, de <https://www.eluniverso.com/noticias/2015/04/18/nota/4779216/credito-banco-pequenas-empresas>
- El Universo. (8 de Septiembre de 2015). Micro y pequeñas empresas son las que generan más empleo en Latinoamérica, según la OIT. El Universo. Recuperado el 10 de Mayo de 2018, de <https://www.eluniverso.com/noticias/2015/09/08/nota/5113298/micro-pequenas-empresas-son-que-generan-mas-empleo-latinoamerica>
- El Universo. (15 de Agosto de 2017). Cinco ejes para el correcto financiamiento de Pymes. El Universo. Recuperado el 15 de Mayo de 2018, de <https://www.eluniverso.com/noticias/2017/08/15/nota/6330838/cinco-ejes-correcto-financiamiento-pymes>
- El Universo. (15 de Agosto de 2017). Tips para cuidar su pyme y evitarle dolores de cabeza. El Universo. Recuperado el 18 de Mayo de 2018, de <https://www.eluniverso.com/noticias/2017/08/15/nota/6330838/cinco-ejes-correcto-financiamiento-pymes>
- Elizondo López, A. (2002). Metodología de la investigación contable (Tercera ed.). (L. Moreno Olvera, Ed.) México: Thomson. Recuperado el 5 de Julio de 2018, de <https://books.google.com.ec/books?isbn=9706862439>
- Everett, A., & Ebert, R. (s.f.). Administración de la producción y las operaciones: conceptos, modelos y funcionamiento (Cuarta ed.). Recuperado el Diciembre de 2018, de <https://books.google.com.ec/books?isbn=9688802212>

- Fernández, J., & Casado, M. (2013). Contabilidad financiera para directivos (Octava ed.). ESIC. Obtenido de <https://books.google.com.ec/books?isbn=8473569180>
- Ferreira Vargas, P. (2016). Utilidad Bruta, Gastos y Utilidad Neta Margen Bruto. Recuperado el Diciembre de 2018, de <https://docplayer.es/3818308-Utilidad-bruta-gastos-y-utilidad-neta-margen-bruto.html>
- Fontalvo, T., Vergara, J., & De la Hoz, E. (Enero-Junio de 2012). Evaluación del mejoramiento de los indicadores financieros en las empresas del sector almacenamiento y actividades conexas en Colombia por medio de análisis de discriminante. PROSPECTIVA, 10(1), 124-131. Recuperado el Diciembre de 2018, de www.redalyc.org/pdf/4962/496250733014.pdf
- Garrido, C., & Granados, L. (2004). Innovación, financiamiento y organización financiera nacional. Latinoamericana de Economía, 35(139), 163-184. Recuperado el 25 de Mayo de 2018, de www.redalyc.org/pdf/118/11825939008.pdf
- Gómez Niño, O. (Enero-Junio de 2011). Los costos y procesos de producción, opción estratégica de productividad y competitividad en la industria de confecciones infantiles de Bucaramanga. Escuela de Administración de Negocios(70), 167-180. Recuperado el 15 de Junio de 2018, de www.redalyc.org/pdf/206/20620709014.pdf
- Gonzalez, M. (1 de Abril de 2014). Productividad de Materiales. Recuperado el Diciembre de 2018
- Gordillo Galarza, M. (2013). Repositorio UTA. Recuperado el Diciembre de 2018, de <http://repositorio.uta.edu.ec/bitstream/123456789/3676/1/TA009-2013.pdf>
- Guamán, V., & Zhunaula, M. (2012). Repositorio Universidad de Cuenca. Recuperado el Diciembre de 2018, de <http://dspace.ucuenca.edu.ec/bitstream/123456789/1395/1/tcon688.pdf>
- Guerrero Reyes, J., & Galindo Alvarado, J. (2014). Contabilidad para administradores (Primera ed.). PATRIA. Recuperado el Diciembre de 2018, de https://books.google.com.ec/books?id=x-DhBAAAQBAJ&printsec=frontcover&dq=concepto+del+activo+fijo+de+una+empresa+pdf&hl=es&sa=X&ved=0ahUKEwjzq-zqxo_gAhVCVd8KHRH3ApU4FBD0AQhYMAk#v=onepage&q&f=false

- Guinart, J. (30 de Agosto de 2007). Universidad Católica de Chile. Recuperado el Diciembre de 2018
- Hernández Blázquez, B. (2001). Técnicas Estadísticas de Investigación Social. Madrid, España: Diaz de Santos S.A. Recuperado el 20 de Julio de 2018, de https://books.google.com.ec/books?id=vpfVgmaR5qUC&pg=PA127&dq=que+es+la+poblacion+Y+MUESTRA&hl=es&sa=X&ved=0ahUKEwjz7Gs7vcAhXrkOAKHcz_CXoQ6AEIRDAF#v=onepage&q=que%20es%20la%20poblacion%20Y%20MUESTRA&f=false
- Hernández Mota, J. (Julio-Diciembre de 2015). El papel del desarrollo financiero como fuente del crecimiento económico. Finanzas y Política Económica, 7(2), 235-256. Recuperado el 26 de Mayo de 2018, de www.redalyc.org/pdf/3235/323540781001.pdf
- Hernández Sampieri, R. (2010). Metodología de la Investigación (Quinta ed.). (J. Mares-Chacón, Ed.) México: The McGraw-Hil. Recuperado el 29 de Diciembre de 2017, de <https://www.esup.edu.pe/.../Metodologia%20de%20la%20investigación%205ta%20Ed...>
- Hernández-Sampieri, R., Fernández-Collado, C., & Baptista-Lucio, P. (2006). Metodología de la Investigación. Recuperado el 27 de Diciembre de 2017, de https://investigar1.files.wordpress.com/2010/05/1033525612-mtis_sampieri_unidad_1-1.pdf
- Ibarra Mirón, S., Sarache Castro, W., & Suárez García, M. (Octubre-Diciembre de 2004). La estrategia de producción: una aproximación al nuevo paradigma en investigación en manufactura. Revista Universidad EAFIT, 40(136), 65-77. Recuperado el 20 de Mayo de 2018, de www.redalyc.org/pdf/215/21513606.pdf
- Iza Iza, M. (Febrero de 2018). Repositorio UTC. Recuperado el Diciembre de 2018, de <http://repositorio.utc.edu.ec/bitstream/27000/4486/1/PI-000657.pdf>
- La Hora. (10 de Enero de 2018). SRI explica los incentivos tributarios. La Hora. Recuperado el 27 de Mayo de 2018, de <https://lahora.com.ec/cotopaxi/noticia/1102127497/sri-explica-los-incentivos-tributarios>

- López Takeyas, B. (1999). Instituto Tecnológico Nuevo Laredo. Recuperado el 5 de Julio de 2018, de https://www.google.com.ec/search?rlz=1C1AVNE_enEC637EC637&ei=ayhVW8DXAZG6sgXkq4PQBw&q=El+trabajo+de+campo+asume+las+formas+de+la+exploraci%C3%B3n+y+observaci%C3%B3n+del+terreno%2C+la+encuesta%2C+la+entrevista+y+la+observaci%C3%B3n+participante+segun+garza
- Manene, L. (6 de Mayo de 2011). ORGANIZACIÓN EMPRESARIAL : DEFINICIONES ,EVOLUCIÓN Y ESCUELAS ORGANIZATIVAS. Recuperado el Diciembre de 2018, de <http://www.luismiguelmanene.com/2011/05/06/la-organizacion-empresarial-definiciones-evolucion-y-escuelas-organizativas/>
- Martínez , M. (16 de Abril de 2018). Hablemos de Empresas. Recuperado el Diciembre de 2018
- Martínez Rueda, H. (2016). INDICADORES FINANCIEROS Y SU INTERPRETACION. 1-23. Recuperado el Diciembre de 2018
- Maudos, J. (2008). Reseña de "Competitividad, crecimiento y capitalización de las regiones españolas. Investigaciones Regionales(12), 229-232. Recuperado el 14 de Junio de 2018, de www.redalyc.org/pdf/289/28913276012.pdf
- Mondragón Pérez, A. (2002). Que son los Indicadores. Revista de información y análisis, 19, 52-58. Recuperado el Diciembre de 2018, de http://www.planeacion.unam.mx/descargas/indicadores/materiallectura/Mondragon02_inegi.pdf
- Mora, L., Duran, M., & Zambrano, J. (20 de Octubre de 2016). Consideraciones actuales sobre gestión empresarial. Revista Científica Dominio de Ciencias, 2(4), 511-520. Recuperado el Diciembre de 2018, de <https://dialnet.unirioja.es/descarga/articulo/5802891.pdf>
- Morales, F. (1999). GLOBALIZACIÓN: CONCEPTOS, CARACTERÍSTICAS Y CONTRADICCIONES. UNIRIOJA, 1-8. Recuperado el Diciembre de 2018, de <https://dialnet.unirioja.es/descarga/articulo/4796216.pdf>
- Morden, T. (2004). LA VOZ DE HOUSTON. Recuperado el Diciembre de 2018

- Moreno Brito, D. (Febrero de 2011). Repositorio Pontificia Universidad Católica del Ecuador Facultad de Economía. Recuperado el Diciembre de 2018, de http://base.socioeco.org/docs/_bitstream_22000_2959_1_t-puce-3452.pdf
- Muñoz Razo, C. (2011). Cómo elaborar y asesorar una investigación de Tesis. PEARSON, 320. Recuperado el Diciembre de 2018
- Nava Rosillón, M. (Octubre-Diciembre de 2009). Análisis financiero: una herramienta clave para una gestión financiera eficiente. Revista Venezolana de Gerencia, XIV(48), 606-628. Recuperado el 15 de Mayo de 2018, de www.redalyc.org/pdf/290/29012059009.pdf
- Navarrete Marneou, E., & Sansores Guerrero, E. (Mayo-Agosto de 2010). La estructura de capital de las Micro, Pequeñas y Medianas Empresas en Quintana Roo. Investigación y Ciencia, XVIII(49), 48-53. Recuperado el 15 de Mayo de 2018, de <http://www.redalyc.org/articulo.oa?id=67415178008>
- Ochoa, J. (06 de Mayo de 2009). Materia Prima. Recuperado el Diciembre de 2018
- OIT. (2016). El Recurso Humano y la Productividad. Recuperado el Diciembre de 2018, de https://www.ilo.org/wcmsp5/groups/public/---ed_emp/---emp_ent/---ifp_seed/documents/instructionalmaterial/wcms_553925.pdf
- Pérez , M., & Bastos, A. (2006). Introducción a la Gestión de Stocks (Segunda ed.). Recuperado el Diciembre de 2018, de https://books.google.com.ec/books?id=V5pSNK_oyT4C&pg=PA1&dq=concepto+de+inventario+de+materia+prima&hl=es&sa=X&ved=0ahUKEwj3_KW0yY_gAhXtct8KHeUdA7UQ6AEIJzAA#v=snippet&q=concepto%20de%20inventario%20de%20materia%20prima&f=false
- Pérez Andrés, C. (Septiembre-Octubre de 2002). SOBRE LA METODOLOGÍA CUALITATIVA. Revista Española de Salud Pública, 76(5), 373-380. Recuperado el Diciembre de 2018
- Pérez Manzo, O., Rivera Hernández, A., & Solís Granda, L. (Abril de 2015). Análisis del Mercado de Valores Ecuatoriano como fuente de inversión para las PYMES. Ciencia UNEMI, VIII(13), 8-15. Recuperado el 15 de Mayo de 2018, de <https://dialnet.unirioja.es/descarga/articulo/5187834.pdf>

- Pincha Ramos, E. (Junio de 2017). Repositorio Pontificia Universidad Católica del Ecuador. Recuperado el Diciembre de 2018, de <http://repositorio.puce.edu.ec/bitstream/handle/22000/14156/Trabajo%20de%20Titulacion%20Erick%20Pincha.pdf?sequence=1&isAllowed=y>
- Pineda, E. B., Alvarado, E. L., & Canales, F. (1986). Metodología de la Investigación (Primera ed.). México. Recuperado el 1 de Enero de 2017
- Ponce, M. (2014). Repositorio Universidad Militar Nueva Granada. Recuperado el Diciembre de 2018, de <https://repository.unimilitar.edu.co/bitstream/handle/10654/13370/ARTICULO%20CIENT%20CDFICO.%20MILTHON%20PONCE%20.pdf;jsessionid=5EE8CC04F7BC9986674209A4BF63E8C3?sequence=1>
- Puente, E., & Vidal, B. (30 de Octubre de 2013). Instituto Tecnológico de Tuxtepec. Recuperado el Diciembre de 2018
- QuimiNet. (29 de Noviembre de 2011). QuimiNet.com. Recuperado el Diciembre de 2018
- Quispe Otacoma, A., Padilla Martínez, M., Telot González, J., & Nogueira Rivera, D. (Enero-Abril de 2017). Tecnologías de información y comunicación en la gestión empresarial de pymes comerciales. Ingeniería Industrial, XVIII(1), 81-92. Recuperado el 22 de Mayo de 2018, de <http://www.redalyc.org/pdf/3604/360450397008.pdf>
- Ramírez Atehortúa, F., & Zwerg Villegas, A. (Enero-Junio de 2012). Metodología de la investigación:más que una receta. AD-minister(20), 91-111. Recuperado el 7 de Julio de 2018, de www.redalyc.org/pdf/3223/322327350004.pdf
- Ramírez Díaz, L. (Diciembre de 2006). La competitividad ... ¿a qué se refiere? Ensayos de Economía, 107-117. Recuperado el Diciembre de 2018
- Ramírez-Hernández, V. (Marzo de 1996). Tipos de investigación y manejo de hipótesis. Ciencia Ergo Sum, 3(1), 104-108. Recuperado el 01 de Enero de 2018, de <https://dialnet.unirioja.es/descarga/articulo/5139927.pdf>
- Rey Sacristán, F. (2001). Mantenimiento total de la producción. TPM proceso de implantación y desarrollo. Madrid: Fundación CONFEMETAL. Recuperado el Diciembre de 2018, de <https://books.google.com.ec/books?isbn=8495428490>

- Rey Sacristán, F. (2001). Manual del mantenimiento integral de la empresa. Madrid: Fundación CONFEMETAL. Recuperado el Diciembre de 2018, de <https://books.google.com.ec/books?isbn=8495428180>
- Ricaldi, J. (15 de Julio de 2013). Financiamiento Interno. Recuperado el Diciembre de 2018
- Rodríguez Nava, A. (Julio-Diciembre de 2011). Inversión, deuda y crecimiento en empresas mexicanas de elevada capitalización. *Economía y Sociedad*, XIV(28), 15-34. Recuperado el 12 de Junio de 2018, de www.redalyc.org/pdf/510/51022676002.pdf
- Saavedra García , M., & López Flores , G. (2.3.4 de Octubre de 2013). Asociación Nacional de Facultades y Escuelas de Contaduría y Administración. Recuperado el Diciembre de 2018, de <http://congreso.investiga.fca.unam.mx/docs/xviii/docs/1.10.pdf>
- Sánchez Chóez , P. (2014). Repositorio UTA. Recuperado el Diciembre de 2018, de <http://repositorio.uta.edu.ec/bitstream/123456789/13033/1/FCHE-PSIP-118.pdf>
- Sánchez, M. (10 de Junio de 2015). Universidad Regional Autónoma de los Andes. Recuperado el Diciembre de 2018
- Serrahima Formosa, R. (17 de Mayo de 2012). Capitalización, endeudamiento, apalancamiento financiero. Recuperado el 17 de Junio de 2018, de <https://raimon.serrahima.com/capitalizacion-endeudamiento-apalancamiento-financiero/>
- Servicio de Rentas Internas del Ecuador. (2018). SRI.
- Sevilla Arias, A. (Julio de 2017). Productividad. Recuperado el Diciembre de 2018
- Sidgwick. (1883). *Principles of Political Economy*. MacMillan. Recuperado el Diciembre de 2018
- Solís Rodríguez, R. (2016). Repositorio UTA. Recuperado el Diciembre de 2018, de <http://repo.uta.edu.ec/bitstream/123456789/22429/1/T3588e.pdf>
- Soto , L. (27 de Mayo de 2015). Como los inventarios fortalecen al capital contable. Recuperado el Diciembre de 2018

- Subía Veloz, R., Barzaga Sablón, O., & Nevares Barberán, V. (2018). El financiamiento de las medianas empresas en la provincia Manabí, Ecuador. *Ciencias Holguín*, 24(1), 1-9. Recuperado el Diciembre de 2018, de www.redalyc.org/jatsRepo/1815/181553863006/181553863006.pdf
- Such, M. (2011). Proceso de Producción. Recuperado el Diciembre de 2018
- Suñol, S. (Abril-Junio de 2006). Aspectos teóricos de la competitividad. *Ciencia y Sociedad*, XXXI(2), 179-198. Recuperado el 23 de Junio de 2018, de www.redalyc.org/pdf/870/87031202.pdf
- Terrazas Pastor, R. (Enero-Junio de 2009). MODELO DE GESTIÓN FINANCIERA PARA UNA ORGANIZACIÓN. *PERSPECTIVAS*(23), 55-72. Recuperado el Diciembre de 2018, de <https://www.redalyc.org/pdf/4259/425942159005.pdf>
- Turbay Bernal, G. (Julio-Diciembre de 2008). Administración estratégica de la producción: Modelo con base en la matriz de tecnología. Una herramienta de planeación y control de la productividad. *Universidad & Empresa*, 7(15), 125-135. Recuperado el 16 de Junio de 2018, de www.redalyc.org/pdf/1872/187214457005.pdf
- Van Horne , J., & Wachowicz, J. (s.f.). *Fundamentos de la Administración Financiera*. Pearson. Recuperado el Diciembre de 2018, de <https://books.google.com.ec/books?isbn=9702602386>
- Vázquez, L. (22 de Noviembre de 2011). Tipos de Inventarios. Recuperado el Diciembre de 2018
- Vis Andes. (30 de Septiembre de 2017). Vis Andes Cooperativa de Ahorro y Crédito. Recuperado el 30 de Mayo de 2018, de Vis Andes Cooperativa de Ahorro y Crédito: <https://www.visandes.fin.ec/noticias-eventos.php>
- Zapata Guerrero, E. (Septiembre-Diciembre de 2004). Las PYMES y su problemática empresarial. Análisis de Casos. *Revista Escuela de Administración de Negocios*(52), 119-135. Recuperado el 16 de Mayo de 2018, de <http://www.redalyc.org/articulo.oa?id=20605209>

ANEXOS

Anexo I: Cuestionario estructurado para la Entrevista



**UNIVERSIDAD TECNICA DE AMBATO
FACULTAD DE CONTABILIDAD Y AUDITORIA
CARRERA DE CONTABILIDAD Y AUDITORIA**

ENTREVISTA DIRIGIDA A LAS PEQUEÑAS Y MEDIANAS EMPRESAS MANUFACTURERAS DEL CANTÓN SALCEDO

NOMBRE:


PRODUCCIÓN

1. ¿Se ha evidenciado un incremento de materiales requeridos en el proceso de producción?
2. ¿Se ha incrementado o mejorado la mano de obra directa e indirecta?
3. ¿Existe mejoramiento en las condiciones físicas y equipos y maquinarias indispensables para la producción?
4. ¿Se ha evidenciado existe incremento en las ordenes de pedido?
5. ¿Existe incremento en las ventas?

CAPITALIZACIÓN

6. ¿Se evidencia en los dos últimos periodos un incremento del patrimonio?
7. ¿Cuál es el nivel de endeudamiento que presenta la empresa actualmente?
8. ¿A que fue destinado el dinero que provino del endeudamiento?
9. ¿El endeudamiento adquirido es a corto o largo plazo?
10. ¿A qué se ha destinado las utilidades al final de cada periodo?

Anexo II: Estado de cambios en el Patrimonio INJAULAS S.A 2016

		RAZÓN SOCIAL		INJAULAS S.A.																
		DIRECCIÓN		AV. RODRIGO PACHANO Y MEMBRILLOS No. 2000 BARRIO:																
		EXPEDIENTE		168785																
		RUC		1891750966001																
		AÑO		2016																
		FORMULARIO		SCV.NIIF.168785.2016.1																
ESTADO DE CAMBIOS EN EL PATRIMONIO																				
EN CIFRAS COMPLETAS USD\$	CAPITAL	APORTES DE SOCIOS O ACCIONISTAS PARA FUTURA CAPITALIZACIÓN	PRIMA POR EMISIÓN PRIMARIA DE ACCIONES	RESERVAS		OTROS RESULTADOS INTEGRALES				RESULTADOS ACUMULADOS								TOTAL PATRIMONIO		
	301	302	303	RESERVA LEGAL	RESERVAS FACULTATIVAS Y ESTATUTARIAS	SUPERAVIT DE ACTIVOS FINANCIEROS DISPONIBLES PARA LA VENTA	SUPERAVIT POR REVALUACIÓN DE PROPIEDADES, PLANTA Y EQUIPO	SUPERAVIT POR REVALUACIÓN DE ACTIVOS INTANGIBLES	OTROS SUPERAVIT POR REVALUACIÓN	GANANCIAS ACUMULADAS	(-) PÉRDIDAS ACUMULADAS	RESULTADOS ACUMULADOS PROVENIENTES DE LA ADOPCIÓN POR PRIMERA VEZ DE LAS NIIF	RESERVA DE CAPITAL	RESERVA POR DONACIONES	RESERVA POR VALUACIÓN	SUPERAVIT POR REVALUACIÓN DE INVERSIONES	GANANCIA NETA DEL PERIODO		(-) PÉRDIDA NETA DEL PERIODO	
SALDO AL FINAL DEL PERÍODO	99	34000.00	0.00	0.00	0.00	0.00	0.00	0.00	0.00	0.00	0.00	0.00	0.00	0.00	0.00	0.00	0.00	17874.80	0.00	51874.80
SALDO REEXPRESADO DEL PERÍODO INMEDIATO	9901	34000.00	0.00	0.00	0.00	0.00	0.00	0.00	0.00	0.00	0.00	0.00	0.00	0.00	0.00	0.00	0.00	17874.80	0.00	51874.80
CAMBIOS DEL AÑO EN EL PATRIMONIO:	9902	0.00	0.00	0.00	0.00	0.00	0.00	0.00	0.00	0.00	0.00	0.00	0.00	0.00	0.00	0.00	0.00	0.00	0.00	
SALDO DEL PERÍODO INMEDIATO ANTERIOR	990101	34000.00	0.00	0.00	0.00	0.00	0.00	0.00	0.00	0.00	0.00	0.00	0.00	0.00	0.00	0.00	0.00	17874.80	0.00	51874.80
CAMBIOS EN POLÍTICAS CONTABLES:	990102	0.00	0.00	0.00	0.00	0.00	0.00	0.00	0.00	0.00	0.00	0.00	0.00	0.00	0.00	0.00	0.00	0.00	0.00	
CORRECCION DE ERRORES	990103	0.00	0.00	0.00	0.00	0.00	0.00	0.00	0.00	0.00	0.00	0.00	0.00	0.00	0.00	0.00	0.00	0.00	0.00	
AUMENTO (DISMINUCIÓN) DE CAPITAL SOCIAL	990201	0.00	0.00	0.00	0.00	0.00	0.00	0.00	0.00	0.00	0.00	0.00	0.00	0.00	0.00	0.00	0.00	0.00	0.00	
APORTES PARA FUTURAS CAPITALIZACIONES	990202	0.00	0.00	0.00	0.00	0.00	0.00	0.00	0.00	0.00	0.00	0.00	0.00	0.00	0.00	0.00	0.00	0.00	0.00	
PRIMA POR EMISIÓN PRIMARIA DE ACCIONES	990203	0.00	0.00	0.00	0.00	0.00	0.00	0.00	0.00	0.00	0.00	0.00	0.00	0.00	0.00	0.00	0.00	0.00	0.00	
DIVIDENDOS	990204	0.00	0.00	0.00	0.00	0.00	0.00	0.00	0.00	0.00	0.00	0.00	0.00	0.00	0.00	0.00	0.00	0.00	0.00	
TRANSFERENCIA DE RESULTADOS A OTRAS CUENTAS	990205	0.00	0.00	0.00	0.00	0.00	0.00	0.00	0.00	0.00	0.00	0.00	0.00	0.00	0.00	0.00	0.00	0.00	0.00	

ESTADO DE CAMBIOS EN EL PATRIMONIO																			
EN CIFRAS COMPLETAS USDS	CAPITAL	APORTES DE SOCIOS O ACCIONISTAS PARA FUTURA CAPITALIZACION	PRIMA POR EMISION PRIMARIA DE ACCIONES	RESERVAS		OTROS RESULTADOS INTEGRALES					RESULTADOS ACUMULADOS							TOTAL PATRIMONIO	
				RESERVA LEGAL	RESERVAS FACULTATIVA Y ESTATUTARIA	SUPERAVIT DE ACTIVOS FINANCIEROS DISPONIBLES PARA LA VENTA	SUPERAVIT POR REVALUACION DE PROPIEDADES, PLANTA Y EQUIPO	SUPERAVIT POR REVALUACION DE ACTIVOS INTANGIBLES	OTROS SUPERAVIT POR REVALUACION	GANANCIAS ACUMULADAS	(-) PERDIDAS ACUMULADAS	RESULTADOS ACUMULADOS PROVENIENTES DE LA ADOPCION POR PRIMERA VEZ DE LAS NIIF	RESERVA DE CAPITAL	RESERVA POR DONACIONES	RESERVA POR VALUACION	SUPERAVIT POR REVALUACION DE INVERSIONES	GANANCIA NETA DEL PERIODO		(-) PERDIDA NETA DEL PERIODO
301	302	303	30401	30402	30501	30502	30503	30504	30601	30602	30603	30604	30605	30606	30607	30701	30702		
REALIZACIÓN DE LA RESERVA POR VALUACIÓN DE	990206	0.00	0.00	0.00	0.00	0.00	0.00	0.00	0.00	0.00	0.00	0.00	0.00	0.00	0.00	0.00	0.00	0.00	0.00
REALIZACIÓN DE LA RESERVA POR VALUACIÓN DE	990207	0.00	0.00	0.00	0.00	0.00	0.00	0.00	0.00	0.00	0.00	0.00	0.00	0.00	0.00	0.00	0.00	0.00	0.00
REALIZACIÓN DE LA RESERVA POR VALUACIÓN DE	990208	0.00	0.00	0.00	0.00	0.00	0.00	0.00	0.00	0.00	0.00	0.00	0.00	0.00	0.00	0.00	0.00	0.00	0.00
OTROS CAMBIOS (DETALLAR)	990209	0.00	0.00	0.00	0.00	0.00	0.00	0.00	0.00	0.00	0.00	0.00	0.00	0.00	0.00	0.00	0.00	0.00	0.00
RESULTADO INTEGRAL TOTAL DEL AÑO (GANANCIA O	990210	0.00	0.00	0.00	0.00	0.00	0.00	0.00	0.00	0.00	0.00	0.00	0.00	0.00	0.00	0.00	0.00	0.00	0.00

REPRESENTANTE(S) LEGAL(ES)

FIGUEROA ESPIN KLEVER ERNESTO

1708590300


CONTADOR

LESCANO SANCHEZ TATHIANA GRACIELA

1803126455001

null

Estado de cambios en el Patrimonio INJAULAS S.A 2017


 SUPERINTENDENCIA DE COMPAÑÍAS, VALORES Y SEGUROS		RAZÓN SOCIAL		INJAULAS S.A.																
		DIRECCIÓN		AV. RODRIGO PACHANO Y MEMBRILLOS No. 2000 BARRIO:																
		EXPEDIENTE		168785																
		RUC		1891750966001																
		AÑO		2017																
		FORMULARIO		SCV.NIIF.168785.2017.1																
ESTADO DE CAMBIOS EN EL PATRIMONIO																				
EN CIFRAS COMPLETAS USDS	CAPITAL	APORTES DE SOCIOS O ACCIONISTAS PARA FUTURA CAPITALIZACION	PRIMA POR EMISION PRIMARIA DE ACCIONES	RESERVAS		OTROS RESULTADOS INTEGRALES				RESULTADOS ACUMULADOS							TOTAL PATRIMONIO			
	301	302	303	RESERVA LEGAL	RESERVAS FACULTATIVA Y ESTATUTARIA	SUPERAVIT DE ACTIVOS FINANCIEROS DISPONIBLES PARA LA VENTA	SUPERAVIT POR REVALUACION DE PROPIEDADES, PLANTA Y EQUIPO	SUPERAVIT POR REVALUACION DE ACTIVOS INTANGIBLES	OTROS SUPERAVIT POR REVALUACION	GANANCIAS ACUMULADAS	(-) PERDIDAS ACUMULADAS	RESULTADOS ACUMULADOS PROVENIENTES DE LA ADOPCION POR PRIMERA VEZ DE LAS NIIF	RESERVA DE CAPITAL	RESERVA POR DONACIONES	RESERVA POR VALUACION	SUPERAVIT POR REVALUACION DE INVERSIONES		GANANCIA NETA DEL PERIODO	(-) PERDIDA NETA DEL PERIODO	
SALDO AL FINAL DEL PERIODO	99	34000.00	0.00	0.00	0.00	0.00	0.00	0.00	0.00	0.00	0.00	39682.19	0.00	0.00	0.00	0.00	124975.84	198658.19	397316.22	
SALDO REEXPRESADO DEL PERIODO INMEDIATO	9901	0.00	0.00	0.00	0.00	0.00	0.00	0.00	0.00	0.00	0.00	0.00	0.00	0.00	0.00	0.00	0.00	0.00	0.00	
CAMBIOS DEL AÑO EN EL PATRIMONIO:	9902	0.00	0.00	0.00	0.00	0.00	0.00	0.00	0.00	0.00	0.00	0.00	0.00	0.00	0.00	0.00	0.00	0.00	0.00	
SALDO DEL PERIODO INMEDIATO ANTERIOR	990101	34000.00	0.00	0.00	0.00	0.00	0.00	0.00	0.00	0.00	0.00	29356.82	0.00	0.00	0.00	0.00	10325.37	73682.19	147364.38	
CAMBIOS EN POLITICAS CONTABLES:	990102	0.00	0.00	0.00	0.00	0.00	0.00	0.00	0.00	0.00	0.00	0.00	0.00	0.00	0.00	0.00	0.00	0.00	0.00	
CORRECCION DE ERRORES	990103	0.00	0.00	0.00	0.00	0.00	0.00	0.00	0.00	0.00	0.00	0.00	0.00	0.00	0.00	0.00	0.00	0.00	0.00	
AUMENTO (DISMINUCIÓN) DE CAPITAL SOCIAL	990201	0.00	0.00	0.00	0.00	0.00	0.00	0.00	0.00	0.00	0.00	0.00	0.00	0.00	0.00	0.00	0.00	0.00	0.00	
APORTES PARA FUTURAS CAPITALIZACIONES	990202	0.00	0.00	0.00	0.00	0.00	0.00	0.00	0.00	0.00	0.00	0.00	0.00	0.00	0.00	0.00	0.00	0.00	0.00	
PRIMA POR EMISIÓN PRIMARIA DE ACCIONES	990203	0.00	0.00	0.00	0.00	0.00	0.00	0.00	0.00	0.00	0.00	0.00	0.00	0.00	0.00	0.00	0.00	0.00	0.00	
DIVIDENDOS	990204	0.00	0.00	0.00	0.00	0.00	0.00	0.00	0.00	0.00	0.00	0.00	0.00	0.00	0.00	0.00	0.00	-9645.04	-9645.04	
TRANSFERENCIA DE RESULTADOS A OTRAS CUENTAS	990205	0.00	0.00	0.00	0.00	0.00	0.00	0.00	0.00	0.00	0.00	10325.37	0.00	0.00	0.00	0.00	-10325.37	0.00	0.00	

ESTADO DE CAMBIOS EN EL PATRIMONIO																				
EN CIFRAS COMPLETAS USD\$		CAPITAL			RESERVAS		OTROS RESULTADOS INTEGRALES				RESULTADOS ACUMULADOS							TOTAL PATRIMONIO		
		APORTES DE SOCIOS O ACCIONISTAS PARA FUTURA CAPITALIZACION	PRIMA POR EMISION PRIMARIA DE ACCIONES	RESERVA LEGAL	RESERVAS FACULTATIVA Y ESTATUTARIA	SUPERAVIT DE ACTIVOS FINANCIEROS DISPONIBLES PARA LA VENTA	SUPERAVIT POR REEVALUACION DE PROPIEDADES, PLANTA Y EQUIPO	SUPERAVIT POR REEVALUACION DE ACTIVOS INTANGIBLES	OTROS SUPERAVIT POR REEVALUACION	GANANCIAS ACUMULADAS	(-) PERDIDAS ACUMULADAS	RESULTADOS ACUMULADOS PROVENIENTES DE LA ADOPCION POR PRIMERA VEZ DE LAS NIIF	RESERVA DE CAPITAL	RESERVA POR DONACIONES	RESERVA POR VALUACION	SUPERAVIT POR REEVALUACION DE INVERSIONES	GANANCIA NETA DEL PERIODO		(-) PERDIDA NETA DEL PERIODO	
		301	302	303	30401	30402	30501	30502	30503	30504	30601	30602	30603	30604	30605	30606	30607		30701	30702
REALIZACIÓN DE LA RESERVA POR VALUACIÓN DE	990206	0.00	0.00	0.00	0.00	0.00	0.00	0.00	0.00	0.00	0.00	0.00	0.00	0.00	0.00	0.00	0.00	0.00	0.00	
REALIZACIÓN DE LA RESERVA POR VALUACIÓN DE	990207	0.00	0.00	0.00	0.00	0.00	0.00	0.00	0.00	0.00	0.00	0.00	0.00	0.00	0.00	0.00	0.00	0.00	0.00	
REALIZACIÓN DE LA RESERVA POR VALUACIÓN DE	990208	0.00	0.00	0.00	0.00	0.00	0.00	0.00	0.00	0.00	0.00	0.00	0.00	0.00	0.00	0.00	0.00	0.00	0.00	
OTROS CAMBIOS (DETALLAR)	990209	0.00	0.00	0.00	0.00	0.00	0.00	0.00	0.00	0.00	0.00	0.00	0.00	0.00	0.00	0.00	0.00	0.00	0.00	
RESULTADO INTEGRAL TOTAL DEL AÑO (GANANCIA O	990210	0.00	0.00	0.00	0.00	0.00	0.00	0.00	0.00	0.00	0.00	0.00	0.00	0.00	0.00	0.00	0.00	134620.88	134620.88	269241.76

REPRESENTANTE(S) LEGAL(ES)
FIGUEROA ESPIN KLEVER ERNESTO
1708590300

CONTADOR
LESCANO SANCHEZ TATHIANA GRACIELA
1803126455001
1803126455001

Estado de cambios en el Patrimonio CORPICECREAM S.A 2016

 SUPERINTENDENCIA DE COMPAÑÍAS, VALORES Y SEGUROS		RAZÓN SOCIAL		PRODUCTORA Y COMERCIALIZADORA DE LOS HELADOS DE SALCEDO CORPICECREAM S.A.																
		DIRECCIÓN		LOS MOLLES Y AV YOLANDA MEDINA No. L-123 BARRIO: RUMIPAMBA DE LAS ROSAS																
		EXPEDIENTE		143855																
		RUC		0591723588001																
		AÑO		2016																
		FORMULARIO		SCV.NIIF.143855.2016.1																
ESTADO DE CAMBIOS EN EL PATRIMONIO																				
EN CIFRAS COMPLETAS USD\$	CAPITAL	APORTES DE SOCIOS O ACCIONISTAS PARA FUTURA CAPITALIZACIÓN	PRIMA POR EMISIÓN PRIMARIA DE ACCIONES	RESERVAS		OTROS RESULTADOS INTEGRALES					RESULTADOS ACUMULADOS							TOTAL PATRIMONIO		
				RESERVA LEGAL	RESERVAS FACULTATIVA Y ESTATUTARIA	SUPERAVIT DE ACTIVOS FINANCIEROS DISPONIBLES PARA LA VENTA	SUPERAVIT POR REVALUACIÓN DE PROPIEDADES PLANTA Y EQUIPO	SUPERAVIT POR REVALUACIÓN DE ACTIVOS INTANGIBLES	OTROS SUPERAVIT POR REVALUACIÓN	GANANCIAS ACUMULADAS	(-) PÉRDIDAS ACUMULADAS	RESULTADOS ACUMULADOS PROVENIENTES DE LA ADICIÓN POR PRIMERA VEZ DE LAS NIIF	RESERVA DE CAPITAL	RESERVA POR DONACIONES	RESERVA POR VALUACIÓN	SUPERAVIT POR REVALUACIÓN DE INVERSIONES	GANANCIA NETA DEL PERÍODO		(-) PÉRDIDA NETA DEL PERÍODO	
				301	302	303	30401	30402	30501	30502	30503	30504	30601	30602	30603	30604	30605		30606	30607
SALDO AL FINAL DEL PERÍODO	99	131940.00	0.00	0.00	79.66	206.15	0.00	0.00	0.00	0.00	0.00	-541.53	0.00	0.00	0.00	0.00	0.00	51627.48	0.00	183311.76
SALDO REEXPRESADO DEL PERÍODO INMEDIATO	9901	131940.00	0.00	0.00	79.66	206.15	0.00	0.00	0.00	0.00	0.00	-4299.97	0.00	0.00	0.00	0.00	0.00	2911.68	0.00	130837.52
CAMBIOS DEL AÑO EN EL PATRIMONIO:	9902	0.00	0.00	0.00	0.00	0.00	0.00	0.00	0.00	0.00	0.00	3758.44	0.00	0.00	0.00	0.00	0.00	48715.80	0.00	52474.24
SALDO DEL PERÍODO INMEDIATO ANTERIOR	990101	131940.00	0.00	0.00	79.66	206.15	0.00	0.00	0.00	0.00	0.00	-4299.97	0.00	0.00	0.00	0.00	0.00	2911.68	0.00	130837.52
CAMBIOS EN POLÍTICAS CONTABLES:	990102	0.00	0.00	0.00	0.00	0.00	0.00	0.00	0.00	0.00	0.00	0.00	0.00	0.00	0.00	0.00	0.00	0.00	0.00	0.00
CORRECCION DE ERRORES	990103	0.00	0.00	0.00	0.00	0.00	0.00	0.00	0.00	0.00	0.00	0.00	0.00	0.00	0.00	0.00	0.00	0.00	0.00	0.00
AUMENTO (DISMINUCIÓN) DE CAPITAL SOCIAL	990201	0.00	0.00	0.00	0.00	0.00	0.00	0.00	0.00	0.00	0.00	0.00	0.00	0.00	0.00	0.00	0.00	0.00	0.00	0.00
APORTES PARA FUTURAS CAPITALIZACIONES	990202	0.00	0.00	0.00	0.00	0.00	0.00	0.00	0.00	0.00	0.00	0.00	0.00	0.00	0.00	0.00	0.00	0.00	0.00	0.00
PRIMA POR EMISIÓN PRIMARIA DE ACCIONES	990203	0.00	0.00	0.00	0.00	0.00	0.00	0.00	0.00	0.00	0.00	0.00	0.00	0.00	0.00	0.00	0.00	0.00	0.00	0.00
DIVIDENDOS	990204	0.00	0.00	0.00	0.00	0.00	0.00	0.00	0.00	0.00	0.00	0.00	0.00	0.00	0.00	0.00	0.00	0.00	0.00	0.00
TRANSFERENCIA DE RESULTADOS A OTRAS CUENTAS	990205	0.00	0.00	0.00	0.00	0.00	0.00	0.00	0.00	0.00	0.00	2911.68	0.00	0.00	0.00	0.00	0.00	-2911.68	0.00	0.00

ESTADO DE CAMBIOS EN EL PATRIMONIO																				
EN CIFRAS COMPLETAS USD\$		CAPITAL	APORTES DE SOCIOS O ACCIONISTAS PARA FUTURA CAPITALIZACION	PRIMA POR EMISION PRIMARIA DE ACCIONES	RESERVAS		OTROS RESULTADOS INTEGRALES				RESULTADOS ACUMULADOS							TOTAL PATRIMONIO		
					RESERVA LEGAL	RESERVAS FACULTATIVA Y ESTATUTARIA	SUPERAVIT DE ACTIVOS FINANCIEROS DISPONIBLES PARA LA VENTA	SUPERAVIT POR REEVALUACION DE PROPIEDADES, PLANTA Y EQUIPO	SUPERAVIT POR REEVALUACION DE ACTIVOS INTANGIBLES	OTROS SUPERAVIT POR REEVALUACION	GANANCIAS ACUMULADAS	(-) PERDIDAS ACUMULADAS	RESULTADOS ACUMULADOS PROVENIENTES DE LA ADOPCION POR PRIMERA VEZ DE LAS NIF	RESERVA DE CAPITAL	RESERVA POR DONACIONES	RESERVA POR VALUACION	SUPERAVIT POR REEVALUACION DE INVERSIONES		GANANCIA NETA DEL PERIODO	(-) PERDIDA NETA DEL PERIODO
					301	302	303	30401	30402	30501	30502	30503	30504	30601	30602	30603	30604		30605	30606
REALIZACIÓN DE LA RESERVA POR VALUACIÓN DE	990206	0.00	0.00	0.00	0.00	0.00	0.00	0.00	0.00	0.00	0.00	0.00	0.00	0.00	0.00	0.00	0.00	0.00	0.00	
REALIZACIÓN DE LA RESERVA POR VALUACIÓN DE	990207	0.00	0.00	0.00	0.00	0.00	0.00	0.00	0.00	0.00	0.00	0.00	0.00	0.00	0.00	0.00	0.00	0.00	0.00	
REALIZACIÓN DE LA RESERVA POR VALUACIÓN DE	990208	0.00	0.00	0.00	0.00	0.00	0.00	0.00	0.00	0.00	0.00	0.00	0.00	0.00	0.00	0.00	0.00	0.00	0.00	
OTROS CAMBIOS (DETALLAR)	990209	0.00	0.00	0.00	0.00	0.00	0.00	0.00	0.00	0.00	0.00	0.00	846.76	0.00	0.00	0.00	0.00	0.00	0.00	846.76
RESULTADO INTEGRAL TOTAL DEL AÑO (GANANCIA O	990210	0.00	0.00	0.00	0.00	0.00	0.00	0.00	0.00	0.00	0.00	0.00	0.00	0.00	0.00	0.00	0.00	51627.48	0.00	51627.48

REPRESENTANTE(S) LEGAL(ES)

HINOJOSA TAPIA PACO ARTURO

0501521850


CONTADOR

Villacis Toapanta Alexandra del Rocio

0502952328001

null

Estado de cambios en el Patrimonio CORPICECREAM S.A 2017

 SUPERINTENDENCIA DE COMPAÑÍAS, VALORES Y SEGUROS		RAZÓN SOCIAL		PRODUCTORA Y COMERCIALIZADORA DE LOS HELADOS DE SALCEDO CORPICECREAM S.A.																	
		DIRECCIÓN		LOS MOLLES Y AV YOLANDA MEDINA No. L-123 BARRIO: RUMIPAMBA DE LAS ROSAS																	
		EXPEDIENTE		143855																	
		RUC		0591723588001																	
		AÑO		2017																	
		FORMULARIO		SCV.NIIF.143855.2017.1																	
ESTADO DE CAMBIOS EN EL PATRIMONIO																					
EN CIFRAS COMPLETAS USD\$		CAPITAL	APORTES DE SOCIOS O ACCIONISTAS PARA FUTURA CAPITALIZACION	PRIMA POR EMISION PRIMARIA DE ACCIONES	RESERVAS		OTROS RESULTADOS INTEGRALES				RESULTADOS ACUMULADOS							TOTAL PATRIMONIO			
		301	302	303	RESERVA LEGAL	RESERVAS FACULTATIVA Y ESTATUTARIA	SUPERAVIT DE ACTIVOS FINANCIEROS DISPONIBLES PARA LA VENTA	SUPERAVIT POR REVALUACION DE PROPIEDADES, PLANTA Y EQUIPO	SUPERAVIT POR REVALUACION DE ACTIVOS INTANGIBLES	OTROS SUPERAVIT POR REVALUACION	GANANCIAS ACUMULADAS	(-) PERDIDAS ACUMULADAS	RESULTADOS ACUMULADOS PROVENIENTES DE LA ADOPCION POR PRIMERA VEZ DE LAS NIIF	RESERVA DE CAPITAL	RESERVA POR DONACIONES	RESERVA POR VALUACION	SUPERAVIT POR REVALUACION DE INVERSIONES		GANANCIA NETA DEL PERIODO	(-) PERDIDA NETA DEL PERIODO	
		30401	30402	30501	30502	30503	30504	30601	30602	30603	30604	30605	30606	30607	30701	30702					
SALDO AL FINAL DEL PERIODO	99	131940.00	0.00	0.00	14843.34	0.00	0.00	0.00	0.00	322503.75	15594.39	-1716.55	0.00	0.00	0.00	0.00	0.00	86408.37	0.00	559673.30	
SALDO REEXPRESADO DEL PERIODO INMEDIATO	9901	131940.00	0.00	0.00	79.66	206.15	0.00	0.00	0.00	0.00	0.00	-1716.55	0.00	0.00	0.00	0.00	0.00	51627.48	0.00	182136.74	
CAMBIOS DEL AÑO EN EL PATRIMONIO:	9902	0.00	0.00	0.00	14763.68	-206.15	0.00	0.00	0.00	322503.75	15594.39	0.00	0.00	0.00	0.00	0.00	0.00	34780.89	0.00	387536.56	
SALDO DEL PERIODO INMEDIATO ANTERIOR	990101	131940.00	0.00	0.00	79.66	206.15	0.00	0.00	0.00	0.00	0.00	-1716.55	0.00	0.00	0.00	0.00	0.00	51627.48	0.00	182136.74	
CAMBIOS EN POLITICAS CONTABLES:	990102	0.00	0.00	0.00	0.00	0.00	0.00	0.00	0.00	0.00	0.00	0.00	0.00	0.00	0.00	0.00	0.00	0.00	0.00	0.00	
CORRECCION DE ERRORES	990103	0.00	0.00	0.00	0.00	0.00	0.00	0.00	0.00	0.00	0.00	0.00	0.00	0.00	0.00	0.00	0.00	0.00	0.00	0.00	
AUMENTO (DISMINUCIÓN) DE CAPITAL SOCIAL	990201	0.00	0.00	0.00	0.00	0.00	0.00	0.00	0.00	0.00	0.00	0.00	0.00	0.00	0.00	0.00	0.00	0.00	0.00	0.00	
APORTES PARA FUTURAS CAPITALIZACIONES	990202	0.00	0.00	0.00	0.00	0.00	0.00	0.00	0.00	0.00	0.00	0.00	0.00	0.00	0.00	0.00	0.00	0.00	0.00	0.00	
PRIMA POR EMISIÓN PRIMARIA DE ACCIONES	990203	0.00	0.00	0.00	0.00	0.00	0.00	0.00	0.00	0.00	0.00	0.00	0.00	0.00	0.00	0.00	0.00	0.00	0.00	0.00	
DIVIDENDOS	990204	0.00	0.00	0.00	0.00	0.00	0.00	0.00	0.00	0.00	0.00	0.00	0.00	0.00	0.00	0.00	0.00	0.00	0.00	0.00	
TRANSFERENCIA DE RESULTADOS A OTRAS CUENTAS	990205	0.00	0.00	0.00	14557.53	0.00	0.00	0.00	0.00	0.00	15594.39	0.00	0.00	0.00	0.00	0.00	0.00	0.00	-51627.48	0.00	-21375.56

ESTADO DE CAMBIOS EN EL PATRIMONIO

EN CIFRAS COMPLETAS USD\$	CAPITAL	APORTES DE SOCIOS O ACCIONISTAS PARA FUTURA CAPITALIZACION	PRIMA POR EMISION PRIMARIA DE ACCIONES	RESERVAS		OTROS RESULTADOS INTEGRALES				RESULTADOS ACUMULADOS							TOTAL PATRIMONIO			
				RESERVA LEGAL	RESERVAS FACULTATIVA Y ESTATUTARIA	SUPERAVIT DE ACTIVOS FINANCIEROS DISPONIBLES PARA LA VENTA	SUPERAVIT POR REVALUACION DE PROPIEDADES, PLANTA Y EQUIPO	SUPERAVIT POR REVALUACION DE ACTIVOS INTANGIBLES	OTROS SUPERAVIT POR REVALUACION	GANANCIAS ACUMULADAS	(-) PERDIDAS ACUMULADAS	RESULTADOS ACUMULADOS PROVENIENTES DE LA ADOPCION POR PRIMERA VEZ DE LAS NIIF	RESERVA DE CAPITAL	RESERVA POR DONACIONES	RESERVA POR VALUACION	SUPERAVIT POR REVALUACION DE INVERSIONES		GANANCIA NETA DEL PERIODO	(-) PERDIDA NETA DEL PERIODO	
																				30401
301	302	303	30401	30402	30501	30502	30503	30504	30601	30602	30603	30604	30605	30606	30607	30701	30702			
REALIZACION DE LA RESERVA POR VALUACION DE	990206	0.00	0.00	0.00	0.00	0.00	0.00	0.00	0.00	0.00	0.00	0.00	0.00	0.00	0.00	0.00	0.00	0.00	0.00	
REALIZACION DE LA RESERVA POR VALUACION DE	990207	0.00	0.00	0.00	0.00	0.00	0.00	0.00	0.00	0.00	0.00	0.00	0.00	0.00	0.00	0.00	0.00	0.00	0.00	
REALIZACION DE LA RESERVA POR VALUACION DE	990208	0.00	0.00	0.00	0.00	0.00	0.00	0.00	0.00	0.00	0.00	0.00	0.00	0.00	0.00	0.00	0.00	0.00	0.00	
OTROS CAMBIOS (DETALLAR)	990209	0.00	0.00	0.00	206.15	-206.15	0.00	0.00	0.00	322503.75	0.00	0.00	0.00	0.00	0.00	0.00	0.00	0.00	0.00	322503.75
RESULTADO INTEGRAL TOTAL DEL AÑO (GANANCIA O	990210	0.00	0.00	0.00	0.00	0.00	0.00	0.00	0.00	0.00	0.00	0.00	0.00	0.00	0.00	0.00	0.00	86408.37	0.00	86408.37

REPRESENTANTE(S) LEGAL(ES)

HINOJOSA TAPIA PACO ARTURO

0501521850

CONTADOR

GUACHIMBOZA VILLALVA LUZ MAGDALENA

1802397743001

25175

ANEXO III: Formularios 101: INJAULAS S.A 2016

FORMULARIO 01	DECLARACIÓN DEL IMPUESTO A LA RENTA Y PRESENTACIÓN DE BALANZES FORMULARIO PARA SOCIEDADES Y ESTABLECIMIENTOS PERMANENTES				
IDENTIFICACIÓN DE LA DECLARACIÓN					
001	010	020	030	040	050
001	010	020	030	040	050
001	010	020	030	040	050
001	010	020	030	040	050
001	010	020	030	040	050

OPERACIONES CON PARTES RELACIONADAS LOCALES NO DEL EXTERIOR					
CON PARTES RELACIONADAS LOCALES	OPERACIONES DE ACTIVO	000	+	0.00	
	OPERACIONES DE PASIVO	004	+	0.00	
	OPERACIONES DE INGRESO	005	+	0.00	
	OPERACIONES DE GASTO	006	+	0.00	
	OPERACIONES DE REGALIAS, SERVICIOS TÉCNICOS, ADMINISTRATIVOS, DE CONSULTORÍA O SIMILARES	007	+	0.00	
CON PARTES RELACIONADAS EN PAÍSES FISCALES Y REGÍMENES FISCALES PREFERENTES					
CON PARTES RELACIONADAS EN OTROS REGÍMENES DEL EXTERIOR	OPERACIONES DE ACTIVO	001	+	0.00	
	OPERACIONES DE PASIVO	004	+	0.00	
	OPERACIONES DE INGRESO	005	+	0.00	
	OPERACIONES DE GASTO	006	+	0.00	
	OPERACIONES DE REGALIAS, SERVICIOS TÉCNICOS, ADMINISTRATIVOS, DE CONSULTORÍA O SIMILARES	007	+	0.00	
TOTAL OPERACIONES CON PARTES RELACIONADAS					
EFFECTO BRUTO EN CASO DE APLICACIÓN DEL RÉGIMEN DE PRECIOS DE TRANSFERENCIA					

ESTADO DE SITUACIÓN FINANCIERA			ESTADO DEL RESULTADO INTEGRAL			
ACTIVO			INGRESOS			
ACTIVOS CORRIENTES			TOTAL INGRESOS			
EFFECTIVO Y EQUIVALENTE AL EFFECTIVO			VALOR Efectivo/NO DEBITO (a efectos de la Contabilidad Tributaria)			
Cuentas y documentos por cobrar corrientes	RELACIONADOS	LOCALES	011	+	1743.46	
		DEL EXTERIOR	012	+	0.00	
		(1) DETERMINO ACUMULADO DEL VALOR DE CUENTAS Y DOCUMENTOS POR COBRAR COMERCIALES POR INCORPORABILIDAD (PROVISIONES PARA CRÉDITOS INCORPORABLES)	013	+	0.00	
		NO RELACIONADOS	LOCALES	014	+	1636.79
		DEL EXTERIOR	015	+	0.00	
	OTRAS CUENTAS Y DOCUMENTOS POR COBRAR CORRIENTES	(2) DETERMINO ACUMULADO DEL VALOR DE CUENTAS Y DOCUMENTOS POR COBRAR COMERCIALES POR INCORPORABILIDAD (PROVISIONES PARA CRÉDITOS INCORPORABLES)	016	-	1467.32	
		A ACCIONISTAS, SOCIOS, PARTICIPANTES, BENEFICIARIOS U OTROS TITULARES DE DERECHOS REPRESENTATIVOS DE CAPITAL	LOCALES	017	+	0.00
		DEL EXTERIOR	018	+	0.00	
		DIVIDENDOS POR COBRAR	EN EFFECTIVO	019	+	0.00
		EN ACTIVOS DIFERENTES DEL EFFECTIVO	020	+	0.00	
OTRAS CUENTAS Y DOCUMENTOS POR COBRAR CORRIENTES	OTRAS RELACIONADAS	LOCALES	021	+	0.00	
	DEL EXTERIOR	022	+	0.00		
	(3) DETERMINO ACUMULADO DEL VALOR DE OTRAS CUENTAS Y DOCUMENTOS POR COBRAR POR INCORPORABILIDAD (PROVISIONES PARA CRÉDITOS INCORPORABLES)	023	-	0.00		
	OTRAS NO RELACIONADAS	LOCALES	024	+	0.00	
	DEL EXTERIOR	025	+	17380.60		
OTROS ACTIVOS FINANCIEROS CORRIENTES	A COSTO AMORTIZADO	026	+	0.00		
(4) DETERMINO ACUMULADO DEL VALOR DE OTROS ACTIVOS FINANCIEROS CORRIENTES MEDIDOS A COSTO AMORTIZADO (PROVISIONES PARA CRÉDITOS INCORPORABLES)	027	-	0.00			
A VALOR RAZONABLE	028	+	0.00			
PORCIÓN CORRIENTE DE APENDAMIENTOS FINANCIEROS POR COBRAR	RELACIONADOS	029	+	0.00		
NO RELACIONADOS	030	+	0.00			
IMPORTE BRUTO ADEUDADO POR LOS CLIENTES POR EL TRABAJO EJECUTADO EN CONTRATOS DE CONSTRUCCIÓN	RELACIONADOS	031	+	0.00		
NO RELACIONADOS	032	+	0.00			
ACTIVOS POR IMPUESTOS CORRIENTES	CRÉDITO TRIBUTARIO A FAVOR DEL SUJETO PASIVO (ISD)	033	+	1699.20		
CRÉDITO TRIBUTARIO A FAVOR DEL SUJETO PASIVO (IVA)	034	+	5760.69			
CRÉDITO TRIBUTARIO A FAVOR DEL SUJETO PASIVO (IMPUESTO A LA RENTA)	035	+	11260.87			
OTROS	036	+	0.00			
MERCADERÍAS EN TRÁNSITO	037	+	13768.69			
INGRESOS			TOTAL INGRESOS			
VENTAS NETAS LOCALES DE BIENES			OPERACIONES CON TARIFA DEPENDIENTE DE 0% DE IVA			
PRESTACIONES LOCALES DE SERVICIOS			OPERACIONES CON TARIFA 0% DE IVA O CUENTAS DE IVA			
EXPORTACIONES NETAS DE SERVICIOS			OPERACIONES CON TARIFA DEPENDIENTE DE 0% DE IVA			
POR PRESTACIÓN DE SERVICIOS DE CONSTRUCCIÓN			DE BIENES			
OBTENIDOS BAJO LA MODALIDAD DE COMISIÓN O SIMILARES (RELACIONES DE AGENCIA)			DE SERVICIOS			
OBTENIDOS POR ARRENDAMIENTOS OPERATIVOS			POR PRESTACIÓN DE SERVICIOS DE CONSTRUCCIÓN			
POR REGALIAS Y OTRAS CESIONES DE DERECHOS			OBTENIDOS BAJO LA MODALIDAD DE COMISIÓN O SIMILARES (RELACIONES DE AGENCIA)			
POR DIVIDENDOS			OBTENIDOS POR ARRENDAMIENTOS OPERATIVOS			
GANANCIAS NETAS POR MEDICIÓN DE ACTIVOS FINANCIEROS A VALOR RAZONABLE MENOS COSTOS DE VENTA			POR REGALIAS Y OTRAS CESIONES DE DERECHOS			
GANANCIAS NETAS POR MEDICIÓN DE PROPIEDADES DE DIVERSIÓN A VALOR RAZONABLE			A RESIDENTES O ESTABLECIDOS EN ECUADOR			
GANANCIAS NETAS POR MEDICIÓN DE INSTRUMENTOS FINANCIEROS A VALOR RAZONABLE			A NO RESIDENTES NI ESTABLECIDOS EN ECUADOR			
GANANCIAS NETAS POR DIFERENCIA DE CAMBIOS			PROCEDENTES DE SOCIEDADES RESIDENTES O ESTABLECIDAS EN ECUADOR			
UTILIDAD BY COSTO DE PROPIEDADES, PLANTA Y EQUIPO			PROCEDENTES DE SOCIEDADES NO RESIDENTES NI ESTABLECIDAS EN ECUADOR			
UTILIDAD EN LA EJERCICIÓN DE DERECHOS REPRESENTATIVOS DE CAPITAL			GANANCIAS NETAS POR MEDICIÓN DE ACTIVOS FINANCIEROS A VALOR RAZONABLE MENOS COSTOS DE VENTA			
INGRESOS DEVENGADOS POR SUBVENIONES DEL GOBIERNO Y OTRAS AYUDAS SUBVENCIONALES			GANANCIAS NETAS POR MEDICIÓN DE PROPIEDADES DE DIVERSIÓN A VALOR RAZONABLE			
			GANANCIAS NETAS POR MEDICIÓN DE INSTRUMENTOS FINANCIEROS A VALOR RAZONABLE			
			GANANCIAS NETAS POR DIFERENCIA DE CAMBIOS			
			UTILIDAD BY COSTO DE PROPIEDADES, PLANTA Y EQUIPO			
			UTILIDAD EN LA EJERCICIÓN DE DERECHOS REPRESENTATIVOS DE CAPITAL			
			INGRESOS DEVENGADOS POR SUBVENIONES DEL GOBIERNO Y OTRAS AYUDAS SUBVENCIONALES			
			DE ACTIVOS FINANCIEROS (REVERSIÓN DE PROVISIONES PARA CRÉDITOS INCORPORABLES)			
			DE BIENES FINCIEROS			
			DE ACTIVOS NO CORRIENTES MANTENIDOS PARA LA VENTA			
			DE ACTIVOS BICICÓICOS			
			DE PROPIEDADES, PLANTA Y EQUIPO			

	1) DEPÓSITO ACUMULADO DE REPEREIONES O REVALUACIONES DE PROPIEDADES PLANTA Y EQUIPO	34		0000 34	INGRESOS POR REMBOLSO COMO INTERMEDIARIO (INFORMATIVO)	814	+	0,00										
	2) DEPÓSITO ACUMULADO DEL VALOR DE PROPIEDADES PLANTA Y EQUIPO	35		0,00	DIRENDOS DECLARADOS (DISTRIBUIDOS A FAVOR DEL CONTRIBUYENTE EN EL EJERCICIO FISCAL (INFORMATIVO)	815	+	0,00										
	3) DEPÓSITO ACUMULADO DEL VALOR DE PROPIEDADES PLANTA Y EQUIPO	36		0,00	DIRENDOS COBRADOS RECAUDADOS POR EL CONTRIBUYENTE EN EL EJERCICIO FISCAL (INFORMATIVO)	816	+	0,00										
ACTIVOS INTANGIBLES	PLANTILLA O DISEÑO (DIRECHO DE LLAVE)	37		0,00	INGRESOS				UTILIDADES (INFORMATIVO)	818	+	0,00						
	MARCAS, PATENTES, LICENCIAS Y OTROS SIMILARES	38		30 00	INGRESOS OBTENIDOS POR LAS ORGANIZACIONES PREVISTAS EN LA LEY DE ECONOMÍA POPULAR Y SOLIDARIA (INFORMATIVO)				EXCEDENTES (INFORMATIVO)	819	+	0,00						
	INDICACIONES Y MÓDULOS EN Bienes APRENDIDOS MEDIANTE APRENDIZAJE OPERATIVO	39		0,00	MONTOS TOTAL FACTURADO POR COMISIONES Y SIMILARES RELACIONES DE SERVICIOS (INFORMATIVO)				CORRESPONDIENTE A LOS VALORES BRUTOS DE LOS BIENES O SERVICIOS VENDIDOS BAJO LA MODALIDAD DE COMISIONES O SIMILARES (INFORMATIVO)	846	+	0,00						
	DIRECHOS EN ADQUISICIÓN DE CONCESIÓN	39		0,00	VALOR TOTAL CORRESPONDIENTE A LAS COMISIONES, DESCUENTOS, PRIMA Y SIMILARES SOBRE LOS VALORES BRUTOS DE LOS BIENES O SERVICIOS VENDIDOS BAJO LA MODALIDAD DE COMISIONES O SIMILARES (INFORMATIVO)					847	+	0,00						
	OTROS	39		0,00	INGRESOS GENERADOS POR CONTRATAS DE TRANSPORTE INTERNACIONAL POR SUS OPERACIONES (ACTIVIDADES DE TRANSPORTE (INFORMATIVO)					848	+	0,00						
	7) AMORTIZACIÓN ACUMULADA DE ACTIVOS INTANGIBLES	39		0,00	INGRESOS GENERADOS EN PERCEPCIÓN MERCANTIL O EN CASOS DE FUSIONES DONDE EL CONTRIBUYENTE ES CONSTITUYENTE O AFILIANTE (INFORMATIVO)						849	+	0,00					
8) DEPÓSITO ACUMULADO DE ACTIVOS INTANGIBLES	39		0,00	INGRESOS NO OBJETO DE IMPUESTO A LA RENTA	850	+	0,00											
					INGRESOS OBTENIDOS EN DIVIENDO ELECTRÓNICO (INFORMATIVO)	851	+	0,00										
PROPIEDADES DE BIENES	TERRENO				COSTOS Y GASTOS													
	A VALOR RAZONABLE	39		0,00					COSTO				GASTO	VALOR NO DEBIDA (Precio de la Construcción / 10 años)				
	A COSTO	39		0,00					INVENTARIO FINAL DE BIENES NO PRODUCCION POR EL SUJETO PASIVO	707	+	0,00						
	A VALOR RAZONABLE	39		0,00					COMPRA METAS LOCALES DE BIENES NO PRODUCCION POR EL SUJETO PASIVO	708	+	0,00		708	+	0,00		
	1) DEPÓSITO ACUMULADO DE PROPIEDADES DE BIENES	39		0,00					IMPORTACIONES DE BIENES NO PRODUCCION POR EL SUJETO PASIVO	707	+	0,00		709	+	0,00		
2) DEPÓSITO ACUMULADO DEL VALOR DE PROPIEDADES DE BIENES	39		0,00					I) INVENTARIO FINAL DE BIENES NO PRODUCCION POR EL SUJETO PASIVO	710	+	0,00							
ACTIVOS BIENES	PLANTAS UNAS FRUTOS EN CRECIMIENTO	A COSTO	40		0,00	COSTO DE VENTA			INVENTARIO FINAL DE MATERIA PRIMA	711	+	0,00						
		1) DEPÓSITO ACUMULADO DE ACTIVOS BIENES MEDIDOS A COSTO	40		0,00		COMPRA METAS LOCALES DE MATERIA PRIMA	711	+	418,12				714	+	0,00		
		2) DEPÓSITO ACUMULADO DEL VALOR DE ACTIVOS BIENES MEDIDOS A COSTO	40		0,00		IMPORTACIONES DE MATERIA PRIMA	711	+	16792,23				711	+	0,00		
		A VALOR RAZONABLE MENOS LOS COSTOS DE VENTA	40		0,00		I) INVENTARIO FINAL DE MATERIA PRIMA	712	+	16724,76								
		A COSTO	40		0,00		INVENTARIO FINAL DE PRODUCTOS EN PROCESO	713	+	38,00								
	ARROZAL UNAS	1) DEPÓSITO ACUMULADO DE ACTIVOS BIENES MEDIDOS A COSTO	40		0,00		I) INVENTARIO FINAL DE PRODUCTOS EN PROCESO	712	+	53,39								
		2) DEPÓSITO ACUMULADO DEL VALOR DE ACTIVOS BIENES MEDIDOS A COSTO	40		0,00		INVENTARIO FINAL PRODUCTOS TERMINADOS	711	+	1070,74								
		A VALOR RAZONABLE MENOS LOS COSTOS DE VENTA	40		0,00		I) INVENTARIO FINAL DE PRODUCTOS TERMINADOS	714	+	1211,42								
											I) GASTOS	717	+	0,00		718	+	0,00
											IMPUESTOS SALARIALES Y OTROS REMUNERACIONES QUE CONSTITUYEN MATERIA GRUADA DEL IES	740	+	1888,88		741	+	1888,76
ACTIVOS PARA EXPLORACIÓN Y EVALUACIÓN DE RECURSOS MINERALES	INTANGIBLES	40		0,00					IMPUESTOS SOCIALES (ADEMORACIONES) Y OTROS REMUNERACIONES QUE NO CONSTITUYEN MATERIA GRUADA DEL IES	740	+	1740,00		744	+	429,88		
	1) DEPÓSITO ACUMULADO DE ACTIVOS PARA EXPLORACIÓN, EVALUACIÓN Y EXPLORACIÓN	40		0,00					APORTE A LA SEGURIDAD SOCIAL (INCLUIE FONDO DE RESERVA)	744	+	3417,33		747	+	445,75		
	2) DEPÓSITO ACUMULADO DEL VALOR DE ACTIVOS PARA EXPLORACIÓN, EVALUACIÓN Y EXPLORACIÓN	41		0,00					HONORARIOS PROFESIONALES Y DEBES	744	+	0,00		748	+	0,00		
									HONORARIOS Y OTROS PAGOS A NO RESIDENTES POR SERVICIOS OCASIONALES	752	+	0,00		753	+	0,00		
									SUBLETA PATRONAL	755	+	0,00		758	+	0,00		
INVERSIONES NO CORRIENTES	EN SUBSIDIARIAS								RESERVA	758	+	0,00		759	+	0,00		
	EN ASOCIADAS								OTROS	761	+	0,00		762	+	0,00		
	EN EMPRESAS COMUNITARIAS								DEL COSTO HISTÓRICO DE PROPIEDADES PLANTA Y EQUIPO									
	OTROS BIENES REPRESENTATIVOS DE CAPITAL EN SOCIEDADES QUE NO SON SUBSIDIARIAS, NI ASOCIADAS, NI EMPRESAS COMUNITARIAS	41		0,00					ACELERADA	784	+	5130,88		785	+	4161,73		
	2) DEPÓSITO ACUMULADO DEL VALOR DE INVERSIONES NO CORRIENTES	41		0,00					NO ACELERADA	787	+	0,00		788	+	0,00		
CUENTAS Y DOCUMENTOS POR COBRAR COMERCIALES	NO RELACIONADAS	LOCALES	42		0,00	GASTOS POR DEPRECIACIONES O REVALUACIONES			DEL COSTO HISTÓRICO DE PROPIEDADES DE BIENES	710	+	0,00		711	+	0,00		
		DEL EXTERIOR	43		0,00		DEL COSTO HISTÓRICO DE ACTIVOS PARA EXPLORACIÓN, EVALUACIÓN Y EXPLORACIÓN DE RECURSOS MINERALES	713	+	0,00		714	+	0,00				
											PROPIEDADES PLANTA Y EQUIPO	715	+	0,00		717	+	0,00
											DEL VALOR ACUMULADO POR REPEREIONES O REVALUACIONES							
	RELACIONADAS	LOCALES	42		0,00						PROPIEDADES DE BIENES	715	+	0,00		716	+	0,00
		DEL EXTERIOR	43		0,00						ACTIVOS PARA EXPLORACIÓN, EVALUACIÓN Y EXPLORACIÓN DE RECURSOS MINERALES	762	+	0,00		763	+	0,00
											OTROS	765	+	0,00		766	+	0,00

En la columna "Valor razonable" registre la cantidad del activo declarado en la columna "Valor razonable" considerando como evento de impuesto a la renta.

CUENTAS Y DOCUMENTOS POR COBRAR NO CORRIENTES	A ACCIDENTAL SOCIOS, PARTICIPES, INTERCOMERCIO O OTROS TITULARES DE DERECHOS REPRESENTATIVOS DE CAPITAL	LOCALES	425	+	0.00	GASTOS POR AMORTIZACIONES	DE ACTIVOS BIENES							
		DEL EXTERIOR	427	+	0.00		706		+	0.00	706		+	0.00
	(-) DETERMINO ACUMULADO DEL VALOR DE CUENTAS Y DOCUMENTOS POR COBRAR COMERCIALES POR INCUMPLIDAD (PROVISIONES PARA CRITOS INCUMPLIBLES)		429	-	0.00		DEL COSTO NETO DE ACTIVOS INTANGIBLES							
	OTRAS CUENTAS Y DOCUMENTOS POR COBRAR NO CORRIENTES	LOCALES	426	+	0.00		704		+	0.00	704		+	0.00
	DEL EXTERIOR	428	+	0.00	707		+	0.00	707		+	0.00		
	(-) DETERMINO ACUMULADO DEL VALOR DE CUENTAS Y DOCUMENTOS POR COBRAR COMERCIALES POR INCUMPLIDAD (PROVISIONES PARA CRITOS INCUMPLIBLES)		431	-	0.00		DEL COSTO NETO DE ACTIVOS INTANGIBLES							
	OTRAS NO RELACIONADAS	LOCALES	432	+	0.00		708		+	0.00	708		+	0.00
	DEL EXTERIOR	433	+	0.00	709		+	0.00	709		+	0.00		
	(-) DETERMINO ACUMULADO DEL VALOR DE OTRAS CUENTAS Y DOCUMENTOS POR COBRAR POR INCUMPLIDAD (PROVISIONES PARA CRITOS INCUMPLIBLES)		434	-	0.00		DEL COSTO NETO DE ACTIVOS INTANGIBLES							
	OTROS ACTIVOS	A COSTO AMORTIZADO	435	+	0.00		710		+	0.00	710		+	0.00



FINANCIEROS NO CORRIENTES	(-) DETERMINO ACUMULADO DEL VALOR DE OTROS ACTIVOS FINANCIEROS NO CORRIENTES MEDIO A COSTO AMORTIZADO (PROVISIONES PARA CRITOS INCUMPLIBLES)	408	-	0.00	GASTOS POR AMORTIZACIONES EN EL VALOR	DE ACTIVOS FINANCIEROS (RESERVA DE PROVISIONES PARA CRITOS INCUMPLIBLES)							
	REVALUACIONES A VALOR RAZONABLE	407	+	0.00		712		+	0.00	712		+	0.00
FINANCIEROS NO CORRIENTES DE ARRENDAMIENTO FINANCIEROS POR COBRAR	RELACIONADOS	409	+	0.00	GASTOS DE PROVISIONES	DE RESERVAS							
	NO RELACIONADOS	408	+	0.00		713		+	0.00	713		+	0.00
ACTIVOS POR IMPUESTOS DIFERIDOS	POR DIFERENCIA TEMPORARIA	406	+	0.00	GASTOS DE PROVISIONES	DE ACTIVOS BIENES							
	POR PRODUCCION TRIBUTARIA SUJETAS A AMORTIZACION EN PERIODOS SIGUIENTES	441	+	0.00		714		+	0.00	714		+	0.00
	POR CRITOS FISCALES NO UTILIZADOS	442	+	0.00		DE PROPIEDADES, PLANTA Y EQUIPO							
	OTROS	444	+	0.00		717		+	0.00	717		+	0.00
OTROS ACTIVOS NO CORRIENTES	445	+	0.00	GASTOS DE PROVISIONES	DE ACTIVOS INTANGIBLES								
TOTAL ACTIVOS NO CORRIENTES	440	=	0.00		715		+	0.00	715		+	0.00	
TOTAL DEL ACTIVO	459	=	0.00		DE PROPIEDADES DE INVERSION								
REVALUACIONES Y REEVALUACIONES DE ACTIVOS (INFORMATIVO)	AJUSTES ACUMULADOS POR REEVALUACIONES O REVALUACIONES DE OTRAS PARTIDAS DE PROPIEDADES, PLANTA Y EQUIPO (INFORMATIVO)	460	=		0.00	GASTOS DE PROVISIONES	DE ACTIVOS DE EXPLORACION, EVALUACION Y EXPLORACION DE RECURSOS MINERALES						
	(-) DEPRECIACION ACUMULADA DE LOS AJUSTES ACUMULADOS POR REEVALUACIONES O REVALUACIONES DE OTRAS PARTIDAS DE PROPIEDADES, PLANTA Y EQUIPO (INFORMATIVO)	461	-	0.00	718		+	0.00	718		+	0.00	
	AJUSTES ACUMULADOS POR REEVALUACIONES O REVALUACIONES DE ACTIVOS INTANGIBLES (INFORMATIVO)	462	=	0.00	DE INVERSIONES NO CORRIENTES								
	(-) AMORTIZACION ACUMULADA DE LOS AJUSTES ACUMULADOS POR REEVALUACIONES O REVALUACIONES DE ACTIVOS INTANGIBLES (INFORMATIVO)	463	-	0.00	719		+	0.00	719		+	0.00	
	AJUSTES ACUMULADOS POR REEVALUACIONES O REVALUACIONES DE PROPIEDADES DE INVERSION (INFORMATIVO)	464	=	0.00	OTRAS								
	(-) DEPRECIACION ACUMULADA DE LOS AJUSTES ACUMULADOS POR REEVALUACIONES O REVALUACIONES DE PROPIEDADES DE INVERSION (INFORMATIVO)	465	-	0.00	720		+	0.00	720		+	0.00	
	AJUSTES ACUMULADOS POR REEVALUACIONES O REVALUACIONES DE ACTIVOS PARA EXPLORACION Y EVALUACION DE RECURSOS MINERALES (INFORMATIVO)	466	=	0.00	POR GARANTIAS								
	(-) DEPRECIACION AMORTIZACION ACUMULADA DEL AJUSTE ACUMULADO POR REEVALUACIONES O REVALUACIONES DE ACTIVOS PARA EXPLORACION Y EVALUACION DE RECURSOS MINERALES (INFORMATIVO)	467	-	0.00	742		+	0.00	742		+	0.00	
	TOTAL DE LAS REVALUACIONES Y OTROS AJUSTES POSITIVOS PRODUCTO DE VALORACIONES FINANCIERAS EXCLUIDOS DEL CALCULO DEL ANTICIPO PARA TODOS LOS ACTIVOS (INFORMATIVO)	468	=	0.00	POR DESMONTAJES								
	(-) TOTAL DEPRECIACION ACUMULADA DEL AJUSTE ACUMULADO POR REVALUACIONES Y OTROS AJUSTES NEGATIVOS PRODUCTO DE VALORACIONES FINANCIERAS EXCLUIDOS DEL CALCULO DEL ANTICIPO PARA TODOS LOS ACTIVOS (INFORMATIVO)	469	-	0.00	POR CONTRATOS COMERCIALES								
TOTAL COSTO DE TERRENOS EN LOS QUE SE DESARROLLAN ACTIVIDADES AGROPECUARIAS (EXCLUYENDO SUS REVALUACIONES O REEVALUACIONES) (INFORMATIVO)	470	=	0.00	POR REESTRUCTURACIONES DE NEGOCIOS									
				GASTOS DE PROVISIONES	POR REEMBOLSOS A CLIENTES								
					716		+	0.00	716		+	0.00	
				GASTOS DE PROVISIONES	POR PAGOS CONTINGENTES ASUMIDOS EN UNA COMBINACION DE NEGOCIOS								
					718		+	0.00	718		+	0.00	
				GASTOS DE PROVISIONES	OTROS								
					713		+	0.00	713		+	0.00	
				GASTOS DE PROVISIONES	PERDIDA EN VENTA DE ACTIVOS								
					RELACIONADAS	715	+	0.00	715	+	0.00	715	+
				NO RELACIONADAS	716	+	0.00	716	+	0.00	716	+	0.00
				GASTOS DE PROVISIONES	PROMOCION Y PUBLICIDAD								
					717		+	580.12	717		+	0.00	
				GASTOS DE PROVISIONES	TRANSPORTE								
					719		+	63633.24	719		+	0.00	

TORNOS QUE SE ENCUENTRAN EN EL ESTADO DEL AUTOR		TOTAL DE TORNOS ACUMULADO DEL COSTO DE TORNOS EN LOS QUE SE DESARROLLAN ACTIVIDADES AGROPECUARIAS (INFORMATIVO)	471	*	0.00	
		TOTAL COSTO DE TORNOS EN LOS QUE SE DESARROLLAN PROYECTOS FINANCIEROS PARA LA VENTA DE INTERES SOCIAL, EXCLUYENDO SUS RELACIONES O REDES (INFORMATIVO)	472	*	0.00	
		TOTAL DE TORNOS ACUMULADO DEL COSTO DE TORNOS EN LOS QUE SE DESARROLLAN PROYECTOS FINANCIEROS PARA LA VENTA DE INTERES SOCIAL (INFORMATIVO)	473	*	0.00	
		TOTAL DE INTERES POR TORNOS NO DE EJERCICIOS FUTUROS VENCIDOS FINANCIEROS EN EL ESTADO DE RESULTADOS POR ACUERDOS QUE CONSTITUYEN ESPECIAMENTE UNA TRANSACCION FINANCIERA O COMO CONTRATO INFORMATIVO	474	*	0.00	
		ACTIVOS POR COMERCIO Y GANANCIAS EN FIDEICOMISOS MERCANTILES O ENCARGOS FIDUCIARIOS DONDE EL CONTRIBUYENTE ES CONSTITUYENTE O APORTANTE (INFORMATIVO)	475	*	0.00	
		ACTIVOS ASIGNADOS POR EL VALOR DE LAS UTILIDADES REINVIERTAS GENERADAS EN EL PERIODO ANTERIOR AL DECLARADO (INFORMATIVO)	476	*	0.00	
		OTROS				
		PAJOS DE CORRIENTES				
CUENTAS Y DOCUMENTOS POR PAGAR CORRIENTES	CUENTAS Y DOCUMENTOS POR PAGAR COMERCIALES CORRIENTES	RELACIONADAS	LOCALES	477	*	0.00
			DEL EXTERIOR	478	*	0.00
		NO RELACIONADAS	LOCALES	479	*	104.48
		DEL EXTERIOR	480	*	0.00	
	OTRAS CUENTAS Y DOCUMENTOS POR PAGAR CORRIENTES	A ACCIONISTAS, SOCIOS, PARTICIPES, BENEFICIARIOS U OTROS TITULARES DE DERECHOS REPRESENTATIVOS DE CAPITAL	LOCALES	481	*	0.00
			DEL EXTERIOR	482	*	0.00
		OTRAS CUENTAS Y DOCUMENTOS POR PAGAR CORRIENTES	EN ESPECTIVO	483	*	0.00
			EN ACTIVO DIFERENTES DEL ESPECTIVO	484	*	0.00
			LOCALES	485	*	0.00
			DEL EXTERIOR	486	*	0.00
			OTRAS NO RELACIONADAS	LOCALES	487	*
		DEL EXTERIOR	488	*	0.00	
	OBLIGACIONES CON INSTITUCIONES FINANCIERAS CORRIENTES	RELACIONADAS	LOCALES	489	*	0.00
			DEL EXTERIOR	490	*	0.00
		NO RELACIONADAS	LOCALES	491	*	0.00
		DEL EXTERIOR	492	*	0.00	
DEBITO A MITO			493	*	0.00	
PARTE IN CORRIENTE DE TRANSACCIONES IMPORTE			494	*	0.00	
OTROS PAGOS FINANCIEROS Y FIDUCIARIOS		Y OTRO GUBERNOS	495	*	0.00	
		Y FIDUCIARIOS	496	*	0.00	
PARTE IN CORRIENTE DE ARREGLAMIENTOS FINANCIEROS POR PAGAR			497	*	0.00	
			498	*	0.00	
IMPUESTO A LA RENTA POR PAGAR DEL EJERCICIO			499	*	0.00	
PAJOS CORRIENTES POR BENEFICIOS A LOS EMPLEADOS	PARTICIPACION TRABAJADORES POR PAGAR DEL EJERCICIO		500	*	902.12	
	OBLIGACIONES CON EL ESS		501	*	124.47	
	DEBIDOS PATRONAL		502	*	0.00	
	OTROS PAGOS CORRIENTES POR BENEFICIOS A EMPLEADOS		503	*	103.88	
PROVISIONES CORRIENTES	POR GARANTIAS		504	*	0.00	
	POR DESEMPLAZAMIENTO		505	*	0.00	
	POR CONTRATOS ONEROSOS		506	*	0.00	
	POR RESTRICCIONES DE NEGOCIOS		507	*	0.00	
	POR RESERVOLOS A CLIENTES		508	*	0.00	
	POR UTILIDAD		509	*	0.00	
	POR PAGOS CONTINGENTES ASUMIDOS EN UNA COMBINACION DE NEGOCIOS		510	*	0.00	
OTRAS		511	*	0.00		
PAJOS POR IMPUESTOS DIFERIDOS	ANTICIPOS DE CLIENTES		512	*	0.00	
	SUBVENCIONES DEL GOBIERNO		513	*	0.00	
	OTROS		514	*	0.00	
OTROS PAGOS CORRIENTES		TRANSFERENCIAS CASI NATIVE Y SUBSIDIOS (SI APPLICA)	515	*	0.00	
		OTROS	516	*	902.12	
TOTAL PAJOS CORRIENTES			517	*	1,912.58	
PAJOS NO CORRIENTES						
CUENTAS Y DOCUMENTOS POR PAGAR NO CORRIENTES	CUENTAS Y DOCUMENTOS POR PAGAR COMERCIALES NO CORRIENTES	RELACIONADAS	LOCALES	518	*	0.00
			DEL EXTERIOR	519	*	0.00
		NO RELACIONADAS	LOCALES	520	*	0.00
			DEL EXTERIOR	521	*	0.00
	OTRAS CUENTAS Y DOCUMENTOS POR PAGAR NO CORRIENTES	A ACCIONISTAS, SOCIOS, PARTICIPES, BENEFICIARIOS U OTROS TITULARES DE DERECHOS REPRESENTATIVOS DE CAPITAL	LOCALES	522	*	0.00
			DEL EXTERIOR	523	*	0.00
		OTRAS CUENTAS Y DOCUMENTOS POR PAGAR NO CORRIENTES	LOCALES	524	*	0.00
			DEL EXTERIOR	525	*	0.00
			LOCALES	526	*	0.00
			DEL EXTERIOR	527	*	0.00
TOTAL GASTOS			528	*	1,912.58	
TOTAL COSTOS Y GASTOS			529	*	1,912.58	
BASE DE IMPUESTO INFORMATIVO			530	*	0.00	
PAGO POR REMOLCO COMO REMEDIANTE (INFORMATIVO)			531	*	0.00	
PAGO POR REMOLCO COMO INTERMEDIARIO (INFORMATIVO)			532	*	0.00	
NO DE RUC DEL PROFESIONAL QUE REALIZA EL CUCLIO ACTUAL PARA EL CONTRIBUYENTE (INFORMATIVO)			533	*	0.00	
COSTOS Y GASTOS GENERADOS EN FIDEICOMISOS MERCANTILES O ENCARGOS FIDUCIARIOS DONDE EL CONTRIBUYENTE ES CONSTITUYENTE O APORTANTE (INFORMATIVO)			534	*	0.00	
GASTOS Y TRIBUTOS A IMPUESTOS NO SUJETO DE IMPUESTO A LA RENTA			535	*	0.00	

En la columna "Valor no deducible" según lo dispuesto en los artículos 104 y 105 del Reglamento del Impuesto a la Renta.

RELACIONADAS														
						COSTOS Y GASTOS REALIZADOS CON DINERO ELECTRONICO INFORMATIVO								
DEL EXTERIOR						182	-	0,00						
						CONDEMNACION TRIBUTARIA								
RELACIONADAS		LOCALES	183	+	0,00	UTILIDAD DEL EJERCICIO								
DEL EXTERIOR						184	+	0,00	181	+	12147,49			
NO RELACIONADAS		LOCALES FINANCIERAS NO CORRIENTES	185	+	0,00	PRONDA DEL EJERCICIO								
DEL EXTERIOR						186	+	0,00						
CREDITO A MULTA						187	+	0,00	CICLO DE BASE PARTICIPACION A TRABAJADORES					
						GENERACION		PERIODO N						
PORFIN NO CORRIENTE DE OBLIGACIONES EMITIDAS						188	+	0,00	188	+	0,00			
						189	-	0,00	189	-	0,00			
OTROS PASIVOS FINANCIEROS NO CORRIENTES						189	+	0,00	190	+	0,00			
						191	-	0,00	191	-	0,00			
						CICLO DE BASE PARTICIPACION A TRABAJADORES		192		+	12147,49			
						192	+	0,00	DIFERENCIAS PERMANENTES					
PORFIN NO CORRIENTE DE APRENDIZAJOS FINANCIEROS POR PAGAR						193	+	0,00	C/ PARTICIPACION A TRABAJADORES		193	+	1832,72	
RESERVA POR DONACION PASIVO POR IMPUESTO A LA RENTA DIFERIDO						194	+	0,00	C/ DIVIDENDOS E EVENTOS Y EFECTOS POR MITOSOS DE PARTICIPACION (Ver patronal proporcional: campo HED+HED+HIS)		194	-	0,00	
PASIVOS NO CORRIENTES POR BENEFICIOS A LOS EMPLEADOS						195	+	0,00	C/ OTRAS RENTAS ESSENTIALES E INGRESOS NO OBJETO DE IMPUESTO A LA RENTA		195	-	0,00	
						196	+	0,00	C/ GASTOS NO DEDUCIBLES LOCALES		196	+	1441,53	
						197	+	0,00	C/ GASTOS NO DEDUCIBLES DEL EXTERIOR		197	+	0,00	
PROVISIONES NO CORRIENTES						198	+	0,00	C/ GASTOS INCORPORADOS PARA GENERAR INGRESOS EXENTOS Y GASTOS ATRIBUIDOS A INGRESOS NO OBJETO DE IMPUESTO A LA RENTA		198	+	0,00	
POR GARANTIAS						199	+	0,00	C/ PARTICIPACION TRABAJADORES ATRIBUIBLE A INGRESOS EXENTOS Y NO OBJETO DE IMPUESTO A LA RENTA (Forma EMP+EN+ (HED+HED)*9%)		199	+	0,00	
POR DESMANTELAMIENTO						200	+	0,00	C/ DEDUCCIONES RESERVACIONALES		200	-	0,00	
POR CONTRATOS OBLIGADOS						201	+	0,00	C/ AJUSTE POR PRECIOS DE TRANSFERENCIA		201	+	0,00	
POR RESTRICCIONES DE NEGOCIOS						202	+	0,00	C/ INGRESOS SUJETOS A IMPUESTO A LA RENTA TICO		202	-	0,00	
POR REMBOLSOS A CLIENTES						203	+	0,00	C/ COSTOS Y GASTOS SUCESIONALES INCORPORADOS PARA GENERAR INGRESOS SUJETOS A IMPUESTO A LA RENTA TICO		203	+	0,00	
POR PAGOS A OTROS						204	+	0,00	C/ GENERACION / REVERSIÓN DE DIFERENCIAS TEMPORARIAS (IMPUESTOS DIFERIDOS)					
OTRAS						205	+	0,00						
						GENERACION		PERIODO N						
PASIVOS POR INGRESOS DIFERIDOS						206	+	0,00	POR VALOR NETO REALIZABLE DE INVENTARIOS		206	+	0,00	
						207	+	0,00	POR PRONDA ESPERANZADA EN CONTRATOS DE CONSTRUCCION		207	-	0,00	
						208	+	0,00	POR COSTOS ESTIMADOS DE DESMANTELAMIENTO		208	-	0,00	
OTROS PASIVOS NO CORRIENTES						209	+	0,00	POR DETERIOROS DEL VALOR DE PROPIEDADES, PLANTA Y EQUIPO		209	+	0,00	
						210	+	0,00	POR PROVISIONES DIFERENTES DE CUENTAS RECIBIBLES, DE DESMANTELAMIENTO, DESECHO Y AJUSTE PATRONAL		210	-	0,00	
						211	+	0,00	POR CONTRATOS DE CONSTRUCCION		211	+	0,00	
TOTAL PASIVOS NO CORRIENTES						212	+	40218,77	POR MEDICIONES DE ACTIVOS NO CORRIENTES MANTENIDOS PARA LA VENTA		212	+	0,00	
TOTAL DEL PASIVO						213	+	47988,79	POR MEDICIONES DE ACTIVOS BIENES FISICOS AL VALOR RAZONABLE MENOS COSTOS DE VENTA		213	-	0,00	
TOTAL DE INTERESAS MULTIPLOS NO DEBERGADOS FUTUROS GASTOS FINANCIEROS EN EL ESTADO DE RESULTADOS POR ACUERDOS QUE CONSTITUYEN ESPECIFICAMENTE UNA TRANSACCION FINANCIERA O PAGO DIFERIDO (INFORMATIVO)						214	+	0,00	PERIODO COSTOS Y GASTOS		214	-	0,00	
PASIVOS INCORPORADOS EN PEECOMISOS MERCANTILES O ENCARGOS FIDUCIARIOS DONDE EL CONTRIBUYENTE ES CONSTITUYENTE O APORTANTE (INFORMATIVO)						215	+	0,00	AMORTIZACION PRONDA TRIBUTARIA DE A LOS ANTERIORES		215	-	0,00	
PATRIMONIO						POR OTRAS DIFERENCIAS TEMPORARIAS		216		+	0,00	216	+	0,00
CAPITAL SIN PAGAR NO ASIGNADO						217	+	14030,00	C/ CICLO DE BASE		217	+	11198,00	
C/ CAPITAL SIN PAGAR, ACCIONES EN TESORERIA						218	+	0,00	PRONDA SUJETA A AMORTIZACION EN PERIODO SUJETOS		218	+	0,00	
PAJONES DE SOCIEDAD, ACCIONISTAS, PARTIPOS, PAGADORES, CONSTITUYENTES, BENEFICIARIOS U OTROS TITULARES DE OPCIONES REPRESENTATIVAS DE CAPITAL PARA FUTURA CAPITALIZACION						219	+	26308,00	C/ CONTRIBUYENTE DECLARANTE TIENE PISES DE LICENCIO Y ES ADMINISTRADOR U OPERADOR DE ZONAS		219	-	0,00	
RESERVA LEGAL						220	+	0,00	C/ INFORMACION RELACIONADA CON EL DEBERE DE INFORMAR LA COMPOSICION SOCIETARIA A LA ADMINISTRACION TRIBUTARIA (BASE Y/O DE ACCIONISTAS - 9%)		220	+	0,00	
RESERVA FACULTATIVA						221	+	0,00	C/ CUMPLA EL DEBERE DE INFORMAR SOBRE LA COMPOSICION SOCIETARIA DENTRO DE LOS PLAZOS ESTABLECIDOS? PORCENTAJE DE LA COMPOSICION SOCIETARIA INFORMADA (dentro de los plazos establecidos)		221	+	0,00	
OTRAS						222	+	0,00	C/ PORCENTAJE DE LA COMPOSICION SOCIETARIA CORRESPONDIENTE A FINANCIOS FISCALES AL 31 DE DICIEMBRE DEL EJERCICIO DECLARADO QUE SI HA SIDO INFORMADA		222	-	0,00	
RESERVA DE CAPITAL						223	+	0,00	C/ CICLO A REINVERTIR Y CAPITALIZAR (segun aplicacion a resultado de la venta)		223	-	0,00	
RESERVA POR DONACIONES						224	+	0,00	SALDO UTILIDAD DEBITABLE ESCASO		224	-	11198,00	
OTROS ACTIVOS NO CORRIENTES RESERVA POR VALUACION (PROCEDE DE LA APLICACION DE NORMAS ECUATORIANAS DE CONTABILIDAD - NEC)						225	+	0,00	TOTAL IMPUESTO CAUSADO		225	+	2889,72	
SUPERFLUO POR REVALUACION DE INVERSIONES (PROCEDE DE LA APLICACION DE NORMAS ECUATORIANAS DE CONTABILIDAD - NEC)						226	+	0,00	C/ ANTICIPO DETERMINADO CORRESPONDIENTE AL EJERCICIO FISCAL DECLARADO		226	-	0,00	
UTILIDADES ACUMULADAS DE EJERCICIOS ANTERIORES						227	+	14030,70	C/ IMPUESTO A LA RENTA CAUSADO SIN FONTO ANTICIPO DETERMINADO		227	+	1268,72	
C/ PRONDA ACUMULADA DE EJERCICIOS ANTERIORES						228	-	4100,14	C/ CREDITO TRIBUTARIO GENERADO POR ANTICIPO (aplica para Ejericios Anteriores a 2010)		228	+	0,00	
RESERVA ACUMULADA POR ADOPCION POR PRIMERA VEZ DE LAS IFRS						229	+	0,00	C/ SALDO DEL ANTICIPO PENDIENTE DE PAGO		229	+	0,00	
UTILIDAD DEL EJERCICIO						230	+	1823,77	C/ RETENCIONES EN LA FUENTE QUE LE REALIZARON EN EL EJERCICIO FISCAL		230	-	1203,04	
C/ PRONDA DEL EJERCICIO						231	-	0,00	C/ RETENCIONES POR DIVIDENDOS ANTICIPOS		231	-	0,00	
SUPERFLUO DE REVALUACION BIENES FISICOS						232	+	0,00	C/ RETENCIONES POR INGRESOS PATRIMONIALES DEL EXTERIOR CON DERECHO A CREDITO TRIBUTARIO		232	-	0,00	
OTROS						233	+	0,00	C/ ANTICIPO DE IMPUESTO A LA RENTA PAGADO POR EFECTOS FISCALES		233	-	0,00	
C/ PRONDA DEL EJERCICIO						234	-	0,00	C/ CREDITO TRIBUTARIO DE A LOS ANTERIORES		234	-	1817,75	
SALVANCIAS Y PRONDA ACUMULADA POR INVERSIONES EN INSTRUMENTOS DE PATRIMONIO MEDIDOS A VALOR RAZONABLE CON CAMBIOS EN OTRO RESULTADO INTEGRAL						235	+	0,00	C/ CREDITO TRIBUTARIO GENERADO POR IMPUESTO A LA SALIDA DE DIVIDAS		235	-	1864,02	
SALVANCIAS Y PRONDA ACUMULADA POR LA CONSOLIDACION DE ESTADOS FINANCIEROS DE UN NEGOCIO EN EL EXTRANJERO						236	+	0,00	C/ GENERADO EN EJERCICIOS FISCALES ANTERIORES		236	-	1481,85	
SALVANCIAS Y PRONDA ACTUALIZADAS ACUMULADAS						237	+	0,00	C/ CREDITO TRIBUTARIO POR LEYES ESPECIALES		237	-	0,00	

LA PARTE ESPECÍFICA DE LAS GANANCIAS Y PÉRDIDAS DE LOS INSTRUMENTOS DE COBERTURA EN UNA COBERTURA DE FLUJO DE EFECTIVO	822	ml	0.00	SUBTOTAL IMPUESTO A PAGAR	188	+	0.00																																																																																																																																																																																																																										
OTROS	823	ml	0.00	SUBTOTAL SALDO A PAGAR	188	+	20835.00																																																																																																																																																																																																																										
TOTAL PATRIMONIO	888	+	40832.70	IMPUESTO A LA RENTA (NCO) (a partir del ejercicio 2015 según la naturaleza de los valores pagados mensualmente por concepto de impuesto (Nco))	187	+	0.00																																																																																																																																																																																																																										
TOTAL PASIVO Y PATRIMONIO	899	+	40832.70	CREDITO TRIBUTARIO PARA LA LIQUIDACIÓN DEL IMPUESTO A LA RENTA (NCO) (a partir del ejercicio 2015 según la naturaleza)	188	-	0.00																																																																																																																																																																																																																										
DEBEREDOS DECLARADOS EXTERNAMENTE A FAVOR DE TITULARES DE DEBEREDOS REPRESENTATIVOS DE CAPITAL EN EL EJERCICIO FISCAL (INFORMATIVO)	824	+	0.00	IMPUESTO A LA RENTA A PAGAR	188	+	0.00																																																																																																																																																																																																																										
DEBEREDOS PAGADOS, S. G. OBLIGADOS A TITULARES DE DEBEREDOS REPRESENTATIVOS DE CAPITAL EN EL EJERCICIO FISCAL (INFORMATIVO)	825	+	0.00	SALDO A FAVOR CONTRIBUYENTE	175	+	20835.00																																																																																																																																																																																																																										
<table border="1"> <tr> <td rowspan="4">IMPUESTO DE IMPUESTO A LA RENTA (PRIMARIO) AÑO</td> <td>IMPUESTO CALCULADO (PRIMARIO) SIN EXONERACIONES Y REBAJOS</td> <td>1871</td> <td>+</td> <td>20790.88</td> </tr> <tr> <td>EXONERACIONES Y REBAJOS AL CÁLCULO</td> <td>1872</td> <td>-</td> <td>15781.88</td> </tr> <tr> <td>(+) OTROS CONCEPTOS</td> <td>1873</td> <td>+</td> <td>944</td> </tr> <tr> <td>SALDO DE TERMINADO (PRIMARIO) AÑO ANTERIOR</td> <td>1874</td> <td>+</td> <td>0.00</td> </tr> <tr> <td rowspan="2">IMPUESTO A PAGAR</td> <td>PRIMERA CUOTA</td> <td>1874</td> <td>+</td> <td>0.00</td> </tr> <tr> <td>SEGUNDA CUOTA</td> <td>1875</td> <td>+</td> <td>0.00</td> </tr> <tr> <td rowspan="3">OTRO RESULTADO INTEGRAL DEL PERIODO (INFORMATIVO)</td> <td>PROPIEDADES, PLANTA Y EQUIPO</td> <td>1880</td> <td>+</td> <td>0.00</td> </tr> <tr> <td>ACTIVOS INTANGIBLES</td> <td>1881</td> <td>+</td> <td>0.00</td> </tr> <tr> <td>OTROS</td> <td>1882</td> <td>+</td> <td>0.00</td> </tr> <tr> <td rowspan="4">GASTO INGRESO POR IMPUESTO A LA RENTA DEL PERIODO (INFORMATIVO)</td> <td>GANANCIAS Y PÉRDIDAS POR AJUSTADORES EN INSTRUMENTOS DE PATRIMONIO MEDIDOS A VALOR RAZONABLE CON CAMBIO EN OTRO RESULTADO ANTERIOR</td> <td>1883</td> <td>+</td> <td>0.00</td> </tr> <tr> <td>GANANCIAS Y PÉRDIDAS POR LA CONVERSIÓN DE ESTADOS FINANCIEROS DE UN NEGOCIO EN EL EXTRANJERO</td> <td>1884</td> <td>+</td> <td>0.00</td> </tr> <tr> <td>GANANCIAS Y PÉRDIDAS ACTUALES</td> <td>1885</td> <td>+</td> <td>0.00</td> </tr> <tr> <td>LA PARTE ESPECÍFICA DE LAS GANANCIAS Y PÉRDIDAS DE LOS INSTRUMENTOS DE COBERTURA EN UNA COBERTURA DE FLUJO DE EFECTIVO</td> <td>1886</td> <td>+</td> <td>0.00</td> </tr> <tr> <td rowspan="2">PAGO PREVIO (Informativo)</td> <td>OTROS</td> <td>1887</td> <td>+</td> <td>0.00</td> </tr> <tr> <td>GASTO INGRESO POR IMPUESTO A LA RENTA CORRIENTE</td> <td>1888</td> <td>+</td> <td>0.00</td> </tr> <tr> <td rowspan="2">DETALLE DE IMPUTACIÓN AL PAGO (Para declaraciones sustantivas)</td> <td>GASTO (INGRESO) POR IMPUESTO A LA RENTA OPORTUNO</td> <td>1889</td> <td>+</td> <td>0.00</td> </tr> <tr> <td></td> <td></td> <td></td> <td></td> </tr> <tr> <td colspan="8"> <table border="1"> <tr> <td colspan="8">DETALLE DE IMPUTACIÓN AL PAGO (Para declaraciones sustantivas)</td> </tr> <tr> <td colspan="8">INTERÉS</td> </tr> <tr> <td colspan="8">IMPUESTO</td> </tr> <tr> <td colspan="8">MULTA</td> </tr> <tr> <td colspan="8">VALORES A PAGAR Y FORMA DE PAGO (según de imputación al pago en declaraciones sustantivas)</td> </tr> <tr> <td colspan="8">TOTAL IMPUESTO A PAGAR</td> </tr> <tr> <td colspan="8">INTERÉS POR MOROSIDAD</td> </tr> <tr> <td colspan="8">MULTA</td> </tr> <tr> <td colspan="8">TOTAL PAGADO</td> </tr> <tr> <td colspan="8">MEDIANTE CHEQUE, DEPÓSITO BANCARIO, EFECTIVO O OTRAS FORMAS DE PAGO</td> </tr> <tr> <td colspan="8">MEDIANTE COMPENSACIONES</td> </tr> <tr> <td colspan="8">MEDIANTE NOTAS DE CRÉDITO</td> </tr> <tr> <td colspan="8">MEDIANTE TÍTULOS DEL BANCO CENTRAL (TBC)</td> </tr> <tr> <td colspan="8">DETALLE DE NOTAS DE CRÉDITO CARTILARES</td> </tr> <tr> <td colspan="4">DETALLE DE NOTAS DE CRÉDITO DESMATERIALIZADAS</td> <td colspan="2">DETALLE DE COMPENSACIONES</td> <td colspan="2">TÍTULOS DEL BANCO CENTRAL (TBC)</td> </tr> <tr> <td>Nº</td> <td>Nº</td> <td>Valor</td> <td>Nº</td> <td>Valor</td> <td>Nº</td> <td>Valor</td> <td>Nº</td> </tr> <tr> <td>001</td> <td>001</td> <td>0.00</td> <td>002</td> <td>0.00</td> <td>003</td> <td>0.00</td> <td>004</td> </tr> </table> </td> </tr> </table>								IMPUESTO DE IMPUESTO A LA RENTA (PRIMARIO) AÑO	IMPUESTO CALCULADO (PRIMARIO) SIN EXONERACIONES Y REBAJOS	1871	+	20790.88	EXONERACIONES Y REBAJOS AL CÁLCULO	1872	-	15781.88	(+) OTROS CONCEPTOS	1873	+	944	SALDO DE TERMINADO (PRIMARIO) AÑO ANTERIOR	1874	+	0.00	IMPUESTO A PAGAR	PRIMERA CUOTA	1874	+	0.00	SEGUNDA CUOTA	1875	+	0.00	OTRO RESULTADO INTEGRAL DEL PERIODO (INFORMATIVO)	PROPIEDADES, PLANTA Y EQUIPO	1880	+	0.00	ACTIVOS INTANGIBLES	1881	+	0.00	OTROS	1882	+	0.00	GASTO INGRESO POR IMPUESTO A LA RENTA DEL PERIODO (INFORMATIVO)	GANANCIAS Y PÉRDIDAS POR AJUSTADORES EN INSTRUMENTOS DE PATRIMONIO MEDIDOS A VALOR RAZONABLE CON CAMBIO EN OTRO RESULTADO ANTERIOR	1883	+	0.00	GANANCIAS Y PÉRDIDAS POR LA CONVERSIÓN DE ESTADOS FINANCIEROS DE UN NEGOCIO EN EL EXTRANJERO	1884	+	0.00	GANANCIAS Y PÉRDIDAS ACTUALES	1885	+	0.00	LA PARTE ESPECÍFICA DE LAS GANANCIAS Y PÉRDIDAS DE LOS INSTRUMENTOS DE COBERTURA EN UNA COBERTURA DE FLUJO DE EFECTIVO	1886	+	0.00	PAGO PREVIO (Informativo)	OTROS	1887	+	0.00	GASTO INGRESO POR IMPUESTO A LA RENTA CORRIENTE	1888	+	0.00	DETALLE DE IMPUTACIÓN AL PAGO (Para declaraciones sustantivas)	GASTO (INGRESO) POR IMPUESTO A LA RENTA OPORTUNO	1889	+	0.00					<table border="1"> <tr> <td colspan="8">DETALLE DE IMPUTACIÓN AL PAGO (Para declaraciones sustantivas)</td> </tr> <tr> <td colspan="8">INTERÉS</td> </tr> <tr> <td colspan="8">IMPUESTO</td> </tr> <tr> <td colspan="8">MULTA</td> </tr> <tr> <td colspan="8">VALORES A PAGAR Y FORMA DE PAGO (según de imputación al pago en declaraciones sustantivas)</td> </tr> <tr> <td colspan="8">TOTAL IMPUESTO A PAGAR</td> </tr> <tr> <td colspan="8">INTERÉS POR MOROSIDAD</td> </tr> <tr> <td colspan="8">MULTA</td> </tr> <tr> <td colspan="8">TOTAL PAGADO</td> </tr> <tr> <td colspan="8">MEDIANTE CHEQUE, DEPÓSITO BANCARIO, EFECTIVO O OTRAS FORMAS DE PAGO</td> </tr> <tr> <td colspan="8">MEDIANTE COMPENSACIONES</td> </tr> <tr> <td colspan="8">MEDIANTE NOTAS DE CRÉDITO</td> </tr> <tr> <td colspan="8">MEDIANTE TÍTULOS DEL BANCO CENTRAL (TBC)</td> </tr> <tr> <td colspan="8">DETALLE DE NOTAS DE CRÉDITO CARTILARES</td> </tr> <tr> <td colspan="4">DETALLE DE NOTAS DE CRÉDITO DESMATERIALIZADAS</td> <td colspan="2">DETALLE DE COMPENSACIONES</td> <td colspan="2">TÍTULOS DEL BANCO CENTRAL (TBC)</td> </tr> <tr> <td>Nº</td> <td>Nº</td> <td>Valor</td> <td>Nº</td> <td>Valor</td> <td>Nº</td> <td>Valor</td> <td>Nº</td> </tr> <tr> <td>001</td> <td>001</td> <td>0.00</td> <td>002</td> <td>0.00</td> <td>003</td> <td>0.00</td> <td>004</td> </tr> </table>								DETALLE DE IMPUTACIÓN AL PAGO (Para declaraciones sustantivas)								INTERÉS								IMPUESTO								MULTA								VALORES A PAGAR Y FORMA DE PAGO (según de imputación al pago en declaraciones sustantivas)								TOTAL IMPUESTO A PAGAR								INTERÉS POR MOROSIDAD								MULTA								TOTAL PAGADO								MEDIANTE CHEQUE, DEPÓSITO BANCARIO, EFECTIVO O OTRAS FORMAS DE PAGO								MEDIANTE COMPENSACIONES								MEDIANTE NOTAS DE CRÉDITO								MEDIANTE TÍTULOS DEL BANCO CENTRAL (TBC)								DETALLE DE NOTAS DE CRÉDITO CARTILARES								DETALLE DE NOTAS DE CRÉDITO DESMATERIALIZADAS				DETALLE DE COMPENSACIONES		TÍTULOS DEL BANCO CENTRAL (TBC)		Nº	Nº	Valor	Nº	Valor	Nº	Valor	Nº	001	001	0.00	002	0.00	003	0.00	004
IMPUESTO DE IMPUESTO A LA RENTA (PRIMARIO) AÑO	IMPUESTO CALCULADO (PRIMARIO) SIN EXONERACIONES Y REBAJOS	1871	+	20790.88																																																																																																																																																																																																																													
	EXONERACIONES Y REBAJOS AL CÁLCULO	1872	-	15781.88																																																																																																																																																																																																																													
	(+) OTROS CONCEPTOS	1873	+	944																																																																																																																																																																																																																													
	SALDO DE TERMINADO (PRIMARIO) AÑO ANTERIOR	1874	+	0.00																																																																																																																																																																																																																													
IMPUESTO A PAGAR	PRIMERA CUOTA	1874	+	0.00																																																																																																																																																																																																																													
	SEGUNDA CUOTA	1875	+	0.00																																																																																																																																																																																																																													
OTRO RESULTADO INTEGRAL DEL PERIODO (INFORMATIVO)	PROPIEDADES, PLANTA Y EQUIPO	1880	+	0.00																																																																																																																																																																																																																													
	ACTIVOS INTANGIBLES	1881	+	0.00																																																																																																																																																																																																																													
	OTROS	1882	+	0.00																																																																																																																																																																																																																													
GASTO INGRESO POR IMPUESTO A LA RENTA DEL PERIODO (INFORMATIVO)	GANANCIAS Y PÉRDIDAS POR AJUSTADORES EN INSTRUMENTOS DE PATRIMONIO MEDIDOS A VALOR RAZONABLE CON CAMBIO EN OTRO RESULTADO ANTERIOR	1883	+	0.00																																																																																																																																																																																																																													
	GANANCIAS Y PÉRDIDAS POR LA CONVERSIÓN DE ESTADOS FINANCIEROS DE UN NEGOCIO EN EL EXTRANJERO	1884	+	0.00																																																																																																																																																																																																																													
	GANANCIAS Y PÉRDIDAS ACTUALES	1885	+	0.00																																																																																																																																																																																																																													
	LA PARTE ESPECÍFICA DE LAS GANANCIAS Y PÉRDIDAS DE LOS INSTRUMENTOS DE COBERTURA EN UNA COBERTURA DE FLUJO DE EFECTIVO	1886	+	0.00																																																																																																																																																																																																																													
PAGO PREVIO (Informativo)	OTROS	1887	+	0.00																																																																																																																																																																																																																													
	GASTO INGRESO POR IMPUESTO A LA RENTA CORRIENTE	1888	+	0.00																																																																																																																																																																																																																													
DETALLE DE IMPUTACIÓN AL PAGO (Para declaraciones sustantivas)	GASTO (INGRESO) POR IMPUESTO A LA RENTA OPORTUNO	1889	+	0.00																																																																																																																																																																																																																													
<table border="1"> <tr> <td colspan="8">DETALLE DE IMPUTACIÓN AL PAGO (Para declaraciones sustantivas)</td> </tr> <tr> <td colspan="8">INTERÉS</td> </tr> <tr> <td colspan="8">IMPUESTO</td> </tr> <tr> <td colspan="8">MULTA</td> </tr> <tr> <td colspan="8">VALORES A PAGAR Y FORMA DE PAGO (según de imputación al pago en declaraciones sustantivas)</td> </tr> <tr> <td colspan="8">TOTAL IMPUESTO A PAGAR</td> </tr> <tr> <td colspan="8">INTERÉS POR MOROSIDAD</td> </tr> <tr> <td colspan="8">MULTA</td> </tr> <tr> <td colspan="8">TOTAL PAGADO</td> </tr> <tr> <td colspan="8">MEDIANTE CHEQUE, DEPÓSITO BANCARIO, EFECTIVO O OTRAS FORMAS DE PAGO</td> </tr> <tr> <td colspan="8">MEDIANTE COMPENSACIONES</td> </tr> <tr> <td colspan="8">MEDIANTE NOTAS DE CRÉDITO</td> </tr> <tr> <td colspan="8">MEDIANTE TÍTULOS DEL BANCO CENTRAL (TBC)</td> </tr> <tr> <td colspan="8">DETALLE DE NOTAS DE CRÉDITO CARTILARES</td> </tr> <tr> <td colspan="4">DETALLE DE NOTAS DE CRÉDITO DESMATERIALIZADAS</td> <td colspan="2">DETALLE DE COMPENSACIONES</td> <td colspan="2">TÍTULOS DEL BANCO CENTRAL (TBC)</td> </tr> <tr> <td>Nº</td> <td>Nº</td> <td>Valor</td> <td>Nº</td> <td>Valor</td> <td>Nº</td> <td>Valor</td> <td>Nº</td> </tr> <tr> <td>001</td> <td>001</td> <td>0.00</td> <td>002</td> <td>0.00</td> <td>003</td> <td>0.00</td> <td>004</td> </tr> </table>								DETALLE DE IMPUTACIÓN AL PAGO (Para declaraciones sustantivas)								INTERÉS								IMPUESTO								MULTA								VALORES A PAGAR Y FORMA DE PAGO (según de imputación al pago en declaraciones sustantivas)								TOTAL IMPUESTO A PAGAR								INTERÉS POR MOROSIDAD								MULTA								TOTAL PAGADO								MEDIANTE CHEQUE, DEPÓSITO BANCARIO, EFECTIVO O OTRAS FORMAS DE PAGO								MEDIANTE COMPENSACIONES								MEDIANTE NOTAS DE CRÉDITO								MEDIANTE TÍTULOS DEL BANCO CENTRAL (TBC)								DETALLE DE NOTAS DE CRÉDITO CARTILARES								DETALLE DE NOTAS DE CRÉDITO DESMATERIALIZADAS				DETALLE DE COMPENSACIONES		TÍTULOS DEL BANCO CENTRAL (TBC)		Nº	Nº	Valor	Nº	Valor	Nº	Valor	Nº	001	001	0.00	002	0.00	003	0.00	004																																																																																		
DETALLE DE IMPUTACIÓN AL PAGO (Para declaraciones sustantivas)																																																																																																																																																																																																																																	
INTERÉS																																																																																																																																																																																																																																	
IMPUESTO																																																																																																																																																																																																																																	
MULTA																																																																																																																																																																																																																																	
VALORES A PAGAR Y FORMA DE PAGO (según de imputación al pago en declaraciones sustantivas)																																																																																																																																																																																																																																	
TOTAL IMPUESTO A PAGAR																																																																																																																																																																																																																																	
INTERÉS POR MOROSIDAD																																																																																																																																																																																																																																	
MULTA																																																																																																																																																																																																																																	
TOTAL PAGADO																																																																																																																																																																																																																																	
MEDIANTE CHEQUE, DEPÓSITO BANCARIO, EFECTIVO O OTRAS FORMAS DE PAGO																																																																																																																																																																																																																																	
MEDIANTE COMPENSACIONES																																																																																																																																																																																																																																	
MEDIANTE NOTAS DE CRÉDITO																																																																																																																																																																																																																																	
MEDIANTE TÍTULOS DEL BANCO CENTRAL (TBC)																																																																																																																																																																																																																																	
DETALLE DE NOTAS DE CRÉDITO CARTILARES																																																																																																																																																																																																																																	
DETALLE DE NOTAS DE CRÉDITO DESMATERIALIZADAS				DETALLE DE COMPENSACIONES		TÍTULOS DEL BANCO CENTRAL (TBC)																																																																																																																																																																																																																											
Nº	Nº	Valor	Nº	Valor	Nº	Valor	Nº																																																																																																																																																																																																																										
001	001	0.00	002	0.00	003	0.00	004																																																																																																																																																																																																																										

DECLARO QUE LOS DATOS PROPORCIONADOS EN ESTE DOCUMENTO SON EXACTOS Y VERDADEROS, POR LO QUE ASUMO LA RESPONSABILIDAD LEGAL QUE DE ELLA SE DERIVA (Art. 181 de la LRY.)							
FIRMA REPRESENTANTE LEGAL				FIRMA CONTADOR			
NOMBRE		NOMBRE		NOMBRE		NOMBRE	
Nº	Cédula de Identidad o No. de Pasaporte	Nº	RUC No.	Nº	RUC No.	Nº	RUC No.
	170660000		180120455001				

ACTIVOS INTANGIBLES	I) DEPRECIACIÓN ACUMULADA DE PROPIEDADES PLANTA Y EQUIPO	DEL COSTO HISTÓRICO MENOS DE REVALUACIONES O REVALUACIONES	34		22266.9	INGRESOS POR REEMBOLSO COMO INTERMEDIARIO (INFORMATIVO)	341		0.00	En la columna "Valor nominal" registre el precio de venta declarado en la columna "Valor ingresado" considerado como precio de liquidación a la fecha.						
		DEL AJUSTE ACUMULADO POR REVALUACIONES O REVALUACIONES	35		0.00	DIVIDENDOS DECLARADOS (DISTRIBUCIONES) A FAVOR DEL CONTRIBUYENTE EN EL EJERCICIO FISCAL (INFORMATIVO)	342		0.00							
	II) DETERMINACIÓN ACUMULADA DEL VALOR DE PROPIEDADES PLANTA Y EQUIPO			36		0.00	IMPONIBLES CORRAJES REAJUSTADOS POR EL CONTRIBUYENTE EN EL EJERCICIO FISCAL (INFORMATIVO)	343			0.00					
		FISCAL Y/O SOCIAL, DERECHO DE LLAVE	37		0.00	INGRESOS	INGRESOS (INFORMATIVO)		344			0.00				
	MARCAS, PATENTES, LICENCIAS Y OTROS SIMILARES			38		28.00	IMPONIBLES	IMPONIBLES (INFORMATIVO)			345		0.00			
		ASOCIACIONES Y MECANOS EN BIENES ARRENDADOS MEDIANTE ARRENDAMIENTO OPERATIVO	39		0.00	RENTA TOTAL FACTURADA POR COMISIONISTAS Y SIMILARES RELACIONES DE AGENCIA (INFORMATIVO)	CORRESPONDIERE A LOS VALORES BRUTOS DE LOS BIENES O SERVICIOS (ENDDOS) BAJO LA MODALIDAD DE COMISIONES O SIMILARES (INFORMATIVO)		346			0.00				
	DERECHOS EN ARRENDOS DE CONCESIÓN	40		0.00		VALOR TOTAL CORRESPONDIENTE A LAS COMISIONES, DESCUENTOS, PUNAS Y SIMILARES SOBRE LOS VALORES BRUTOS DE LOS BIENES O SERVICIOS (ENDDOS) BAJO LA MODALIDAD DE COMISIONES O SIMILARES (INFORMATIVO)			347			0.00				
	OTROS	41		0.00		INGRESOS GENERALES POR COMISIÓN DE TRANSPORTE INTERNAZIONALEAL POR SERVICIOS DE OPERACIONES MARITIMAS DE TRANSPORTE (INFORMATIVO)			348			0.00				
I) AMORTIZACIÓN ACUMULADA DE ACTIVOS INTANGIBLES	42		0.00		INGRESOS GENERADOS EN PERIÓDOS MERCANTILES O EN CARGOS PROPIAMENTE DICHOS DEL CONTRIBUYENTE EN CONSTITUCIÓN O APORTE (INFORMATIVO)			349		0.00						
II) DETERMINO ACUMULADO DE ACTIVOS INTANGIBLES	43		0.00		INGRESOS NO SUJETOS DE IMPUESTO A LA RENTA			350		0.00						
						INGRESOS OBTENIDOS EN DIERO ELECTRÓNICO (INFORMATIVO)			351		0.00					
PROPIEDADES DE INVERSIÓN	TERRENCIO	A COSTO	54		0.00	COSTOS Y GASTOS	COSTO		540			VALOR NO COSTO A VALOR RAZONABLE	541			
		A VALOR RAZONABLE	55		0.00							542				
	EDIFICIO	A COSTO	56		0.00							543				
		A VALOR RAZONABLE	57		0.00							544				
	I) DEPRECIACIÓN ACUMULADA DE PROPIEDADES DE INVERSIÓN			58		0.00	COSTO DE VENTAS	INVENTARIO INICIAL DE BIENES NO PRODUCIDOS POR EL SUJETO PASIVO		700		18708.76				
				59		0.00		COMPRAS NETAS LOCALES DE BIENES NO PRODUCIDOS POR EL SUJETO PASIVO		704		7045.76	7006		0.00	
			60		0.00	AMORTIZACIONES DE BIENES NO PRODUCIDOS POR EL SUJETO PASIVO		707		0.00	7009		0.00			
			61		0.00	I) INVENTARIO FINAL DE BIENES NO PRODUCIDOS POR EL SUJETO PASIVO		710		0.00						
PLANTAS (HAJE) Y FRUTOS EN CRECIMIENTO	A COSTO	48		0.00							701					
	I) DEPRECIACIÓN ACUMULADA DE ACTIVOS BIOLÓGICOS MEDIDOS A COSTO	49		0.00							702					
			40		0.00							703				
			41		0.00							704				
ANNALES VIVOS	A COSTO	42		0.00							705					
	I) DEPRECIACIÓN ACUMULADA DE ACTIVOS BIOLÓGICOS MEDIDOS A COSTO	43		0.00							706					
			44		0.00							707				
			45		0.00							708				
ACTIVOS PARA EXPLORACIÓN Y EVALUACIÓN DE RECURSOS MINERALES	MANGRILES	A COSTO	46		0.00							709				
		I) DEPRECIACIÓN ACUMULADA DE ACTIVOS PARA EXPLORACIÓN, EVALUACIÓN Y EXPLORACIÓN	47		0.00							710				
	MANGRILES			48		0.00							711			
				49		0.00							712			
	I) DEPRECIACIÓN ACUMULADA DE ACTIVOS PARA EXPLORACIÓN, EVALUACIÓN Y EXPLORACIÓN			50		0.00							713			
				51		0.00							714			
	INVERSIONES NO CORRIENTES	EN SUBSIDIARIAS	COSTO	42		0.00							715			
			AJUSTE ACUMULADO POR APLICACIÓN DEL MÉTODO DE LA PARTICIPACIÓN (VALOR PATRIMONIAL PROPORCIONAL)	43		0.00							716			
EN ASOCIADAS		COSTO	44		0.00							717				
		AJUSTE ACUMULADO POR APLICACIÓN DEL MÉTODO DE LA PARTICIPACIÓN (VALOR PATRIMONIAL PROPORCIONAL)	45		0.00							718				
EN SOCIEDAD CONJUNTA		COSTO	46		0.00							719				
		AJUSTE ACUMULADO POR APLICACIÓN DEL MÉTODO DE LA PARTICIPACIÓN (VALOR PATRIMONIAL PROPORCIONAL)	47		0.00							720				
OTROS DERECHOS REPRESENTATIVOS DE CAPITAL EN SOCIEDADES QUE NO SON SUBSIDIARIAS, NI ASOCIADAS, NI SOCIEDAD CONJUNTA				48		0.00							721			
				49		0.00							722			
I) DETERMINO ACUMULADO DEL VALOR DE INVERSIONES NO CORRIENTES				49		0.00							723			
CUENTAS Y DOCUMENTOS POR COBRAR COMERCIALES NO CORRIENTES	RELACIONADAS	LOCALES	40		0.00							724				
		DEL EXTERIOR	41		0.00							725				
	I) DETERMINO ACUMULADO DEL VALOR DE CUENTAS Y DOCUMENTOS POR COBRAR COMERCIALES NO CORRIENTES PARA CRÉDITOS INCORPORABLES			42		0.00							726			
				43		0.00							727			
	NO RELACIONADAS	LOCALES	44		0.00							728				
		DEL EXTERIOR	45		0.00							729				
	I) DETERMINO ACUMULADO DEL VALOR DE CUENTAS Y DOCUMENTOS POR COBRAR COMERCIALES NO CORRIENTES PARA CRÉDITOS INCORPORABLES				45		0.00							730		
							GASTOS POR DEPRECIACIONES O REVALUACIONES				731					
						DEL AJUSTE ACUMULADO POR REVALUACIONES O REVALUACIONES				732						
						DEL AJUSTE ACUMULADO POR REVALUACIONES O REVALUACIONES				733						
						OTROS				734						
						DEL COSTO HISTÓRICO DE PROPIEDADES DE INVERSIÓN				735						
						DEL COSTO HISTÓRICO DE ACTIVOS PARA EXPLORACIÓN, EVALUACIÓN Y EXPLORACIÓN DE RECURSOS MINERALES				736						
						DEL AJUSTE ACUMULADO DEL VALOR DE CUENTAS Y DOCUMENTOS POR COBRAR COMERCIALES NO CORRIENTES PARA CRÉDITOS INCORPORABLES				737						
						DEL AJUSTE ACUMULADO DEL VALOR DE CUENTAS Y DOCUMENTOS POR COBRAR COMERCIALES NO CORRIENTES PARA CRÉDITOS INCORPORABLES				738						
						DEL AJUSTE ACUMULADO DEL VALOR DE CUENTAS Y DOCUMENTOS POR COBRAR COMERCIALES NO CORRIENTES PARA CRÉDITOS INCORPORABLES				739						
						DEL AJUSTE ACUMULADO DEL VALOR DE CUENTAS Y DOCUMENTOS POR COBRAR COMERCIALES NO CORRIENTES PARA CRÉDITOS INCORPORABLES				740						
						DEL AJUSTE ACUMULADO DEL VALOR DE CUENTAS Y DOCUMENTOS POR COBRAR COMERCIALES NO CORRIENTES PARA CRÉDITOS INCORPORABLES				741						
						DEL AJUSTE ACUMULADO DEL VALOR DE CUENTAS Y DOCUMENTOS POR COBRAR COMERCIALES NO CORRIENTES PARA CRÉDITOS INCORPORABLES				742						
						DEL AJUSTE ACUMULADO DEL VALOR DE CUENTAS Y DOCUMENTOS POR COBRAR COMERCIALES NO CORRIENTES PARA CRÉDITOS INCORPORABLES				743						
						DEL AJUSTE ACUMULADO DEL VALOR DE CUENTAS Y DOCUMENTOS POR COBRAR COMERCIALES NO CORRIENTES PARA CRÉDITOS INCORPORABLES				744						
						DEL AJUSTE ACUMULADO DEL VALOR DE CUENTAS Y DOCUMENTOS POR COBRAR COMERCIALES NO CORRIENTES PARA CRÉDITOS INCORPORABLES				745						
						DEL AJUSTE ACUMULADO DEL VALOR DE CUENTAS Y DOCUMENTOS POR COBRAR COMERCIALES NO CORRIENTES PARA CRÉDITOS INCORPORABLES				746						
						DEL AJUSTE ACUMULADO DEL VALOR DE CUENTAS Y DOCUMENTOS POR COBRAR COMERCIALES NO CORRIENTES PARA CRÉDITOS INCORPORABLES				747						
						DEL AJUSTE ACUMULADO DEL VALOR DE CUENTAS Y DOCUMENTOS POR COBRAR COMERCIALES NO CORRIENTES PARA CRÉDITOS INCORPORABLES				748						
						DEL AJUSTE ACUMULADO DEL VALOR DE CUENTAS Y DOCUMENTOS POR COBRAR COMERCIALES NO CORRIENTES PARA CRÉDITOS INCORPORABLES				749						
						DEL AJUSTE ACUMULADO DEL VALOR DE CUENTAS Y DOCUMENTOS POR COBRAR COMERCIALES NO CORRIENTES PARA CRÉDITOS INCORPORABLES				750						
						DEL AJUSTE ACUMULADO DEL VALOR DE CUENTAS Y DOCUMENTOS POR COBRAR COMERCIALES NO CORRIENTES PARA CRÉDITOS INCORPORABLES				751						
						DEL AJUSTE ACUMULADO DEL VALOR DE CUENTAS Y DOCUMENTOS POR COBRAR COMERCIALES NO CORRIENTES PARA CRÉDITOS INCORPORABLES				752						
						DEL AJUSTE ACUMULADO DEL VALOR DE CUENTAS Y DOCUMENTOS POR COBRAR COMERCIALES NO CORRIENTES PARA CRÉDITOS INCORPORABLES				753						
						DEL AJUSTE ACUMULADO DEL VALOR DE CUENTAS Y DOCUMENTOS POR COBRAR COMERCIALES NO CORRIENTES PARA CRÉDITOS INCORPORABLES				754						
						DEL AJUSTE ACUMULADO DEL VALOR DE CUENTAS Y DOCUMENTOS POR COBRAR COMERCIALES NO CORRIENTES PARA CRÉDITOS INCORPORABLES				755						
						DEL AJUSTE ACUMULADO DEL VALOR DE CUENTAS Y DOCUMENTOS POR COBRAR COMERCIALES NO CORRIENTES PARA CRÉDITOS INCORPORABLES				756						
						DEL AJUSTE ACUMULADO DEL VALOR DE CUENTAS Y DOCUMENTOS POR COBRAR COMERCIALES NO CORRIENTES PARA CRÉDITOS INCORPORABLES				757						
						DEL AJUSTE ACUMULADO DEL VALOR DE CUENTAS Y DOCUMENTOS POR COBRAR COMERCIALES NO CORRIENTES PARA CRÉDITOS INCORPORABLES				758						
						DEL AJUSTE ACUMULADO DEL VALOR DE CUENTAS Y DOCUMENTOS POR COBRAR COMERCIALES NO CORRIENTES PARA CRÉDITOS INCORPORABLES				759						
						DEL AJUSTE ACUMULADO DEL VALOR DE CUENTAS Y DOCUMENTOS POR COBRAR COMERCIALES NO CORRIENTES PARA CRÉDITOS INCORPORABLES				760						
						DEL AJUSTE ACUMULADO DEL VALOR DE CUENTAS Y DOCUMENTOS POR COBRAR COMERCIALES NO CORRIENTES PARA CRÉDITOS INCORPORABLES				761						
						DEL AJUSTE ACUMULADO DEL VALOR DE CUENTAS Y DOCUMENTOS POR COBRAR COMERCIALES NO CORRIENTES PARA CRÉDITOS INCORPORABLES				762						
						DEL AJUSTE ACUMULADO DEL VALOR DE CUENTAS Y DOCUMENTOS POR COBRAR COMERCIALES NO CORRIENTES PARA CRÉDITOS INCORPORABLES				763						
						DEL AJUSTE ACUMULADO DEL VALOR DE CUENTAS Y DOCUMENTOS POR COBRAR COMERCIALES NO CORRIENTES PARA CRÉDITOS INCORPORABLES				764						
						DEL AJUSTE ACUMULADO DEL VALOR DE CUENTAS Y DOCUMENTOS POR COBRAR COMERCIALES NO CORRIENTES PARA CRÉDITOS INCORPORABLES				765						
						DEL AJUSTE ACUMULADO DEL VALOR DE CUENTAS Y DOCUMENTOS POR COBRAR COMERCIALES NO CORRIENTES PARA CRÉDITOS INCORPORABLES				766						
						DEL AJUSTE ACUMULADO DEL VALOR DE CUENTAS Y DOCUMENTOS POR COBRAR COMERCIALES NO CORRIENTES PARA CRÉDITOS INCORPORABLES				767						
						DEL AJUSTE ACUMULADO DEL VALOR DE CUENTAS Y DOCUMENTOS POR COBRAR COMERCIALES NO CORRIENTES PARA CRÉDITOS INCORPORABLES				768						
						DEL AJUSTE ACUMULADO DEL VALOR DE CUENTAS Y DOCUMENTOS POR COBRAR COMERCIALES NO CORRIENTES PARA CRÉDITOS INCORPORABLES				769						
						DEL AJUSTE ACUMULADO DEL VALOR DE CUENTAS Y DOCUMENTOS POR COBRAR COMERCIALES NO CORRIENTES PARA CRÉDITOS INCORPORABLES				770						
						DEL AJUSTE ACUMULADO DEL VALOR DE CUENTAS Y DOCUMENTOS POR COBRAR COMERCIALES NO CORRIENTES PARA CRÉDITOS INCORPORABLES				771						
						DEL AJUSTE ACUMULADO DEL VALOR DE CUENTAS Y DOCUMENTOS POR COBRAR COMERCIALES NO CORRIENTES PARA CRÉDITOS INCORPORABLES				772						
						DEL AJUSTE ACUMULADO DEL VALOR DE CUENTAS Y DOCUMENTOS POR COBRAR COMERCIALES NO CORRIENTES PARA CRÉDITOS INCORPORABLES				773						
						DEL AJUSTE ACUMULADO DEL VALOR DE CUENTAS Y DOCUMENTOS POR COBRAR COMERCIALES NO CORRIENTES PARA CRÉDITOS INCORPORABLES				774						
						DEL AJUSTE ACUMULADO DEL VALOR DE CUENTAS Y DOCUMENTOS POR COBRAR COMERCIALES NO CORRIENTES PARA CRÉDITOS INCORPORABLES				775						
						DEL AJUSTE ACUMULADO DEL VALOR DE CUENTAS Y DOCUMENTOS POR COBRAR COMERCIALES NO CORRIENTES PARA CRÉDITOS INCORPORABLES				776						
						DEL AJUSTE ACUMULADO DEL VALOR DE CUENTAS Y DOCUMENTOS POR COBRAR COMERCIALES NO CORRIENTES PARA CRÉDITOS INCORPORABLES				777						
						DEL AJUSTE ACUMULADO DEL VALOR DE CUENTAS Y DOCUMENTOS POR COBRAR COMERCIALES NO CORRIENTES PARA CRÉDITOS INCORPORABLES				778						
						DEL AJUSTE ACUMULADO DEL VALOR DE CUENTAS Y DOCUMENTOS POR COBRAR COMERCIALES NO CORRIENTES PARA CRÉDITOS INCORPORABLES				779						
						DEL AJUSTE ACUMULADO DEL VALOR DE CUENTAS Y DOCUMENTOS POR COBRAR COMERCIALES NO CORRIENTES PARA CRÉDITOS INCORPORABLES				780						
						DEL AJUSTE ACUMULADO DEL VALOR DE CUENTAS Y DOCUMENTOS POR COBRAR COMERCIALES NO CORRIENTES PARA CRÉDITOS INCORPORABLES				781						
						DEL AJUSTE ACUMULADO DEL VALOR DE CUENTAS Y DOCUMENTOS POR COBRAR COMERCIALES NO CORRIENTES PARA CRÉDITOS INCORPORABLES				782						
						DEL AJUSTE ACUMULADO DEL VALOR DE CUENTAS Y DOCUMENTOS POR COBRAR COMERCIALES NO CORRIENTES PARA CRÉDITOS INCORPORABLES				783						
						DEL AJUSTE ACUMULADO DEL VALOR DE CUENTAS Y DOCUMENTOS POR COBRAR COMERCIALES NO CORRIENTES PARA CRÉDITOS INCORPORABLES				784						
						DEL AJUSTE ACUMULADO DEL VALOR DE CUENTAS Y DOCUMENTOS POR COBRAR COMERCIALES NO CORRIENTES PARA CRÉDITOS INCORPORABLES				785						
						DEL AJUSTE ACUMULADO DEL VALOR DE CUENTAS Y DOCUMENTOS POR COBRAR COMERCIALES NO CORRIENTES PARA CRÉDITOS INCORPORABLES				786						
						DEL AJUSTE ACUMULADO DEL VALOR DE CUENTAS Y DOCUMENTOS POR COBRAR COMERCIALES NO CORRIENTES PARA CRÉDITOS INCORPORABLES				787						
						DEL AJUSTE ACUMULADO DEL VALOR DE CUENTAS Y DOCUMENTOS POR COBRAR COMERCIALES NO CORRIENTES PARA CRÉDITOS INCORPORABLES				788						
						DEL AJUSTE ACUMULADO DEL VALOR DE CUENTAS Y DOCUMENTOS POR COBRAR COMERCIALES NO CORRIENTES PARA CRÉDITOS INCORPORABLES				789						
						DEL AJUSTE ACUMULADO DEL VALOR DE CUENTAS Y DOCUMENTOS POR COBRAR COMERCIALES NO CORRIENTES PARA CRÉDITOS INCORPORABLES				790						
						DEL AJUSTE ACUMULADO DEL VALOR DE CUENTAS Y DOCUMENTOS POR COBRAR COMERCIALES NO CORRIENTES PARA CRÉDITOS INCORPORABLES				791						
						DEL AJUSTE ACUMULADO DEL VALOR DE CUENTAS Y DOCUMENTOS POR COBRAR COMERCIALES NO CORRIENTES PARA CRÉDITOS INCORPORABLES				792						
						DEL AJUSTE ACUMULADO DEL VALOR DE CUENTAS Y DOCUMENTOS POR COBRAR COMERCIALES NO CORRIENTES PARA CRÉDITOS INCORPORABLES				793						
						DEL AJUSTE ACUMULADO DEL VALOR DE CUENTAS Y DOCUMENTOS POR COBRAR COMERCIALES NO CORRIENTES PARA CRÉDITOS INCORPORABLES				794						
						DEL AJUSTE ACUMULADO DEL VALOR DE CUENTAS Y DOCUMENTOS POR COBRAR COMERCIALES NO CORRIENTES PARA CRÉDITOS INCORPORABLES				795						
						DEL AJUSTE ACUMULADO DEL VALOR DE CUENTAS Y DOCUMENTOS POR COBRAR COMERCIALES NO CORRIENTES PARA CRÉDITOS INCORPORABLES				796						
						DEL AJUSTE ACUMULADO DEL VALOR DE CUENTAS Y DOCUMENTOS POR COBRAR COMERCIALES NO CORRIENTES PARA CRÉDITOS INCORPORABLES				797						
						DEL AJUSTE ACUMULADO DEL VALOR DE CUENTAS Y DOCUMENTOS POR COBRAR COMERCIALES NO CORRIENTES PARA CRÉDITOS INCORPORABLES				798						
						DEL AJUSTE ACUMULADO DEL VALOR DE CUENTAS Y DOCUMENTOS POR COBRAR COMERCIALES NO CORRIENTES PARA CRÉDITOS INCORPORABLES				799						
						DEL AJUSTE ACUMULADO DEL VALOR DE CUENTAS Y DOCUMENTOS POR COBRAR COMERCIALES NO CORRIENTES PARA CRÉDITOS INCORPORABLES				800						

CUENTAS Y DOCUMENTOS POR COBRAR NO CORRIENTES	A CUENTAS, BANCOS, PARTICIPACIONES, INTERESEROS U OTROS TITULARES DE DERECHOS REPRESENTATIVOS DE CAPITAL	LOCALES	428	=	0.00	GASTOS POR AMORTIZACIONES	DE ACTIVOS BIENES			
		DEL EXTERIOR	427	=	0.00		OTRAS DEPRECIACIONES			
	C) DETERMINO ACUMULADO DEL VALOR DE CUENTAS Y DOCUMENTOS POR COBRAR COMERCIALES POR INCORPABILIDAD (PROVISIONES PARA CRITOS INCORPABLES)		429	=	0.00		DEL COSTO HISTORICO DE ACTIVOS INTANGIBLES			
	OTRAS RELACIONADAS	428	=	0.00	DEL COSTO HISTORICO DE ACTIVOS PARA EXPLORACION, EVALUACION Y EXPLOTACION DE RECURSOS MINERALES					
	DEL EXTERIOR	429	=	0.00	DEL AJUSTE ACUMULADO POR REEVALUACIONES O REVALUACIONES					
	A) DETERMINO ACUMULADO DEL VALOR DE CUENTAS Y DOCUMENTOS POR COBRAR COMERCIALES POR INCORPABILIDAD (PROVISIONES PARA CRITOS INCORPABLES)		430	=	0.00		ACTIVOS INTANGIBLES			
OTRAS CUENTAS Y DOCUMENTOS POR COBRAR NO CORRIENTES	OTRAS NO RELACIONADAS	LOCALES	432	=	0.00	GASTOS POR AMORTIZACIONES	ACTIVOS PARA EXPLORACION, EVALUACION Y EXPLOTACION DE RECURSOS MINERALES			
		DEL EXTERIOR	431	=	0.00		OTROS			
	C) DETERMINO ACUMULADO DEL VALOR DE OTRAS CUENTAS Y DOCUMENTOS POR COBRAR POR INCORPABILIDAD (PROVISIONES PARA CRITOS INCORPABLES)		434	=	0.00		OTRAS AMORTIZACIONES			
	A) DETERMINO ACUMULADO DEL VALOR DE OTRAS CUENTAS Y DOCUMENTOS POR COBRAR POR INCORPABILIDAD (PROVISIONES PARA CRITOS INCORPABLES)		433	=	0.00					
OTROS ACTIVOS A COSTO AMORTIZADO		435	=	0.00						

FINANCIEROS NO CORRIENTES	A) DETERMINO ACUMULADO DEL VALOR DE OTROS ACTIVOS FINANCIEROS NO CORRIENTES MENOS A COSTO AMORTIZADO (PROVISIONES PARA CRITOS INCORPABLES)		436	=	0.00	PROVIDAS NETAS POR DETERIORO EN EL VALOR	DE ACTIVOS FINANCIEROS (REVERSIÓN DE PROVISIONES PARA CRITOS INCORPABLES)				
	B) VALOR RAZONABLE		437	=	0.00		DE BIENES				
FORNITIVO EQUIPAMIENTO DE ARRENDAMIENTO FINANCIERO POR COBRAR	RELACIONADOS		438	=	0.00	PROVIDAS NETAS POR DETERIORO EN EL VALOR	DE ACTIVOS NO CORRIENTES MANTENIDOS PARA LA VENTA				
	NO RELACIONADOS		439	=	0.00						
ACTIVOS POR IMPUESTOS DIFERIDOS	POR DIFERENCIA TEMPORAL		440	=	0.00	PROVIDAS NETAS POR DETERIORO EN EL VALOR	DE ACTIVOS BIENES				
	POR IMPUESTOS TRIBUTARIOS SUJETOS A AMORTIZACION EN PERIODOS SUJETOS		441	=	0.00		DE PROPIEDADES, PLANTA Y EQUIPO				
	POR CRITOS FISCALES NO UTILIZADOS	CRITO TRIBUTARIO A FAVOR DEL SUJETO PASIVO (ISE)		442	=		0.00	DE ACTIVOS INTANGIBLES			
		CRITO TRIBUTARIO A FAVOR DEL SUJETO PASIVO (IMPUESTO A LA PÉRDIDA)		443	=		0.00	DE PROPIEDADES DE INVERSIÓN			
		OTROS		444	=		0.00	DE ACTIVOS DE EXPLORACION, EVALUACION Y EXPLOTACION DE RECURSOS MINERALES			
OTROS ACTIVOS NO CORRIENTES		445	=	0.00	DE INVERSIONES NO CORRIENTES						
TOTAL ACTIVOS NO CORRIENTES		449	=	96242.20	OTRAS						
TOTAL DEL ACTIVO		450	=	95814.11	POR GARANTIAS						
REVALUACIONES Y REEVALUACIONES DE ACTIVOS (INFORMATIVO)	AJUSTES ACUMULADOS POR REEVALUACIONES O REVALUACIONES DE OTRAS PARTIDAS DE PROPIEDADES, PLANTA Y EQUIPO (INFORMATIVO)		460	=	0.00	GASTOS DE PROVISIONES	POR DESMANTELAMIENTOS				
	A) DEPRECIACION ACUMULADA DE LOS AJUSTES ACUMULADOS POR REEVALUACIONES O REVALUACIONES DE OTRAS PARTIDAS DE PROPIEDADES, PLANTA Y EQUIPO (INFORMATIVO)		461	=	0.00		POR CONTRATOS ONEROSOS				
	AJUSTES ACUMULADOS POR REEVALUACIONES O REVALUACIONES DE ACTIVOS INTANGIBLES (INFORMATIVO)		462	=	0.00		POR REESTRUCTURACIONES DE NEGOCIOS				
	A) AMORTIZACION ACUMULADA DE LOS AJUSTES ACUMULADOS POR REEVALUACIONES O REVALUACIONES DE ACTIVOS INTANGIBLES (INFORMATIVO)		463	=	0.00		POR REEMBOLSOS A CLIENTES				
	AJUSTES ACUMULADOS POR REEVALUACIONES O REVALUACIONES DE PROPIEDADES DE INVERSIÓN (INFORMATIVO)		464	=	0.00		POR LITIGIOS				
	A) DEPRECIACION ACUMULADA DE LOS AJUSTES ACUMULADOS POR REEVALUACIONES O REVALUACIONES DE PROPIEDADES DE INVERSIÓN (INFORMATIVO)		465	=	0.00		POR PASIVOS CONTINGENTES ASUMIDOS EN UNA COMBINACION DE NEGOCIOS				
	AJUSTES ACUMULADOS POR REEVALUACIONES O REVALUACIONES DE ACTIVOS PARA EXPLORACION Y EVALUACION DE RECURSOS MINERALES (INFORMATIVO)		466	=	0.00		OTROS				
	A) DEPRECIACION/AMORTIZACION ACUMULADA DEL AJUSTE ACUMULADO POR REEVALUACIONES O REVALUACIONES DE ACTIVOS PARA EXPLORACION Y EVALUACION DE RECURSOS MINERALES (INFORMATIVO)		467	=	0.00		PRDIDA EN VENTA DE ACTIVOS				
	TOTAL DE LAS REVALUACIONES Y OTROS AJUSTES POSITIVOS PRODUCTO DE VALORACIONES FINANCIERAS EXCLUIDOS DEL CALCULO DEL ANTICIPO, PARA TODOS LOS ACTIVOS (INFORMATIVO)		468	=	0.00		RELACIONADAS				
	A) TOTAL DEPRECIACION ACUMULADA DEL AJUSTE ACUMULADO POR REVALUACIONES Y OTROS AJUSTES NEGATIVOS PRODUCTO DE VALORACIONES FINANCIERAS EXCLUIDOS DEL CALCULO DEL ANTICIPO, PARA TODOS LOS ACTIVOS (INFORMATIVO)		469	=	0.00		NO RELACIONADAS				
	TOTAL COSTO DE TERRENOS EN LOS QUE SE DESARROLLAN ACTIVIDADES AGROPECUARIAS EXCLUYENDO SUS REVALUACIONES O REEVALUACIONES (INFORMATIVO)		470	=	0.00		PROMOCION Y PUBLICIDAD				
					TRANSPORTE						

TERRENOS QUE SE EXCLUYEN DEL CICLO DEL BIENIO	TOTAL DETERMINADO ADICIONAL DEL COSTO DE TERRENOS EN LOS QUE SE DESARROLAN ACTIVIDADES ADECUADAS PARA INFORMATIVO	411	=	0.00	
	TOTAL COSTO DE TERRENOS EN LOS QUE SE DESARROLAN PROYECTOS INMOBILIARIOS PARA LA VIVIENDA DE INTERÉS SOCIAL EXCLUYENDO SUS RELACIONADOS O RESERVAZONES (INFORMATIVO)	412	=	0.00	
	TOTAL DETERMINADO ADICIONAL DEL COSTO DE TERRENOS EN LOS QUE SE DESARROLAN PROYECTOS INMOBILIARIOS PARA LA VIVIENDA DE INTERÉS SOCIAL (INFORMATIVO)	413	=	0.00	
	TOTAL DE INTERESES MÁS CORTOS NO DEVENGADOS POR AJUSTES FINANCIEROS EN EL ESTADO DE RESULTADOS POR ACUERDO QUE CONSTITUYEN EFECTIVAMENTE UNA TRANSACCIÓN FINANCIERA O COMO PAGO DIFERIDO (INFORMATIVO)	414	=	0.00	
	ACTIVOS FIDUCIARIOS Y GENERADOS EN FIDUCIARISMO MERCANTILES O ENCARGOS FIDUCIARIOS DONDE EL CONTRIBUYENTE ES CONSTITUYENTE O APORTANTE (INFORMATIVO)	415	=	0.00	
	ACTIVOS ADQUIRIDOS POR EL TALLER DE LAS UTILIDADES REINVERTIDAS GENERADAS EN EL PERÍODO ANTERIOR AL DECLARADO (INFORMATIVO)	416	=	0.00	
PASIVOS					
PASIVOS CORRIENTES					
CUENTAS Y DOCUMENTOS POR PAGAR COMERCIALES CORRIENTES	RELAZIONADAS	LOCALS	811	=	3028.77
		DEL EXTERIOR	812	=	0.00
	NO RELACIONADAS	LOCALS	813	=	0.00
		DEL EXTERIOR	814	=	0.00
	A ACCIONISTAS, SOCIOS, PARTICIPES, BENEFICIARIOS U OTROS TITULARES DE DERECHOS REPRESENTATIVOS DE CAPITAL	LOCALS	815	=	3060.17
		DEL EXTERIOR	816	=	0.00
	OTRAS CUENTAS Y DOCUMENTOS POR PAGAR CORRIENTES	RESPECTIVO	817	=	0.00
		EN ACTOS DIFERENTES DEL RESPECTIVO	818	=	0.00
		OTRAS RELACIONADAS	819	=	300.00
	OTRAS NO RELACIONADAS	LOCALS	821	=	0.00
		DEL EXTERIOR	822	=	0.00
	OBLIGACIONES CON INSTRUCCIONES FINANCIERAS CORRIENTES	RELAZIONADAS	LOCALS	823	=
NO RELACIONADAS		DEL EXTERIOR	824	=	0.00
	LOCALS	825	=	0.00	
	DEL EXTERIOR	826	=	0.00	
CREDITO A BIENIO	LOCALS	827	=	0.00	
	DEL EXTERIOR	828	=	0.00	
PORCIÓN CORRIENTE DE RELACIONES EMPRESAS	LOCALS	829	=	0.00	
	DEL EXTERIOR	830	=	0.00	
OTROS PASIVOS FINANCIEROS	A COSTO AMORTIZADO	831	=	0.00	
	Y VALOR AJUSTABLE	832	=	0.00	
PORCIÓN CORRIENTE DE ARRENDAMIENTOS FINANCIEROS POR PAGAR	LOCALS	833	=	0.00	
	DEL EXTERIOR	834	=	0.00	
IMPUESTO A LA RENTA POR PAGAR DEL EJERCICIO					
PASIVOS CORRIENTES POR BENEFICIOS A LOS EMPLEADOS	PARTICIPACIÓN TRABAJADORES POR PAGAR DEL EJERCICIO	835	=	0.00	
	CONTRATACIONES CON EL ESS	836	=	2102.00	
	SUBSALARIO PATRONAL	837	=	0.00	
	OTROS PASIVOS CORRIENTES POR BENEFICIOS A EMPLEADOS	838	=	783.81	
PROVISIONES CORRIENTES	POR SALARIOS	839	=	0.00	
	POR DESEMPEÑO	840	=	0.00	
	POR CONTRATOS ONEROSOS	841	=	0.00	
	POR RESTRUCTURACIONES DE NEGOCIOS	842	=	0.00	
	POR REEMBOLSOS A CLIENTES	843	=	0.00	
	POR JUROS	844	=	0.00	
	POR PASIVOS CONTINGENTES ASUMIDOS EN UNA COMBINACIÓN DE NEGOCIOS	845	=	0.00	
	OTRAS	846	=	0.00	
PASIVOS POR INTERESES DIFERIDOS	ACTIVOS DE CLIENTES	847	=	0.00	
	SUBSIDIOS DEL GOBIERNO	848	=	0.00	
OTROS PASIVOS CORRIENTES	OTROS	849	=	0.00	
	OTROS	850	=	3047.28	
TOTAL PASIVOS CORRIENTES		1507	=	13368.71	
PASIVOS NO CORRIENTES					
CUENTAS Y DOCUMENTOS POR PAGAR NO CORRIENTES	RELAZIONADAS	LOCALS	851	=	0.00
		DEL EXTERIOR	852	=	0.00
	NO RELACIONADAS	LOCALS	853	=	0.00
		DEL EXTERIOR	854	=	0.00
	A ACCIONISTAS, SOCIOS, PARTICIPES, BENEFICIARIOS U OTROS TITULARES DE DERECHOS REPRESENTATIVOS DE CAPITAL	LOCALS	855	=	0.00
		DEL EXTERIOR	856	=	0.00
	OTRAS RELACIONADAS	LOCALS	857	=	0.00
		DEL EXTERIOR	858	=	0.00
	OTRAS NO RELACIONADAS	LOCALS	859	=	0.00
		DEL EXTERIOR	860	=	0.00

CONSUMO DE COMBUSTIBLES Y LUBRICANTES		709	=	1880.23	710	=	0.00					
GASTOS DE VIAJE		712	=	338.42	713	=	0.00					
GASTOS DE GESTIÓN		715	=	12.35	716	=	0.00					
ARRENDAMIENTOS OPERATIVOS		718	=	3680.00	719	=	0.00					
SUMINISTROS, HERRAMIENTAS, MATERIALES Y REPUESTOS		718	=	0.00	719	=	347.28					
FRONDA EN LA EJERCICIÓN DE DERECHOS REPRESENTATIVOS DE CAPITAL				719	=	0.00	720	=	0.00			
MANTENIMIENTO Y REPARACIONES		726	=	1239.75	727	=	3458.25	728	=	0.00		
MÉRITOS		729	=	0.00	730	=	0.00	731	=	0.00		
RECURSOS Y RECURSOS PRIMAS Y OBLIGACIONES		732	=	0.00	733	=	184.35	734	=	0.00		
GASTOS INDIRECTOS ASIGNADOS DESDE EL EXTERIOR POR PARTES RELACIONADAS		735	=	0.00	736	=	0.00	737	=	0.00		
IMPUESTOS, CONTRIBUCIONES Y OTROS		738	=	0.00	739	=	1201.18	740	=	0.00		
COMISIONES Y SIMILARES DEPENDENTES DE LAS COMISIONES POR OPERACIONES FINANCIERAS	RELAZIONADAS	LOCAL	741	=	0.00	742	=	0.00	743	=	0.00	
		DEL EXTERIOR	744	=	0.00	745	=	0.00	746	=	0.00	
	NO RELACIONADAS	LOCAL	747	=	0.00	748	=	0.00	749	=	0.00	
		DEL EXTERIOR	750	=	0.00	751	=	0.00	752	=	0.00	
OPERACIONES DE RESERVA DE SERVICIOS TIPOICOL ADMINISTRATIVAS DE CONSULTORIA Y SIMILARES	RELAZIONADAS	LOCAL	753	=	0.00	754	=	0.00	755	=	0.00	
		DEL EXTERIOR	756	=	0.00	757	=	0.00	758	=	0.00	
	NO RELACIONADAS	LOCAL	759	=	0.00	760	=	0.00	761	=	0.00	
		DEL EXTERIOR	762	=	0.00	763	=	0.00	764	=	0.00	
RETRIBUCIONES ORGANIZACIONALES Y SIMILARES	LOCAL	765	=	0.00	766	=	0.00	767	=	0.00		
	DEL EXTERIOR	768	=	0.00	769	=	0.00	770	=	0.00		
FIN QUE SE CARGA AL COSTO O GASTO		771	=	0.00	772	=	0.00	773	=	0.00		
SERVICIOS PRESTADOS		774	=	1882.20	775	=	897.27	776	=	0.00		
PREPAGOS POR EMPLEADOS		778	=	0.00	779	=	0.00	780	=	0.00		
OTROS		782	=	1281.13	783	=	319.13	784	=	0.00		
GASTOS FINANCIEROS	ARRENDAMIENTO MERCANTIL	RELAZIONADAS	LOCAL	785	=	0.00	786	=	0.00	787	=	0.00
		DEL EXTERIOR	788	=	0.00	789	=	0.00	790	=	0.00	
	NO RELACIONADAS	LOCAL	791	=	0.00	792	=	0.00	793	=	0.00	
		DEL EXTERIOR	794	=	0.00	795	=	0.00	796	=	0.00	
	COSTOS DE TRANSACCIÓN (COMISIONES BANCARIAS, HONORARIOS, TASAS, ENTRE OTROS)	RELAZIONADAS	LOCAL	797	=	0.00	798	=	0.00	799	=	0.00
		DEL EXTERIOR	800	=	0.00	801	=	0.00	802	=	0.00	
	NO RELACIONADAS	LOCAL	803	=	0.00	804	=	0.00	805	=	0.00	
		DEL EXTERIOR	806	=	0.00	807	=	0.00	808	=	0.00	
	INTERESES CON INSTITUCIONES FINANCIERAS	RELAZIONADAS	LOCAL	809	=	0.00	810	=	3400.23	811	=	0.00
		DEL EXTERIOR	812	=	0.00	813	=	0.00	814	=	0.00	
	NO RELACIONADAS	LOCAL	815	=	0.00	816	=	0.00	817	=	0.00	
		DEL EXTERIOR	818	=	0.00	819	=	0.00	820	=	0.00	
INTERESES PASADOS A TERCEROS	RELAZIONADAS	LOCAL	821	=	0.00	822	=	0.00	823	=	0.00	
	DEL EXTERIOR	824	=	0.00	825	=	0.00	826	=	0.00		
NO RELACIONADAS	LOCAL	827	=	0.00	828	=	0.00	829	=	0.00		
	DEL EXTERIOR	830	=	0.00	831	=	0.00	832	=	0.00		
REVERSIONES DEL DESCUENTO DE PROVISIONES QUE FUERON RECONOCIDAS A SU VALOR PRESENTE	LOCAL	833	=	0.00	834	=	0.00	835	=	0.00		
	DEL EXTERIOR	836	=	0.00	837	=	0.00	838	=	0.00		
INTERESES MÁS CORTOS DEVENGADOS POR AJUSTES QUE CONSTITUYEN EFECTIVAMENTE UNA TRANSACCIÓN FINANCIERA O PAGO DIFERIDO	LOCAL	839	=	0.00	840	=	0.00	841	=	0.00		
	DEL EXTERIOR	842	=	0.00	843	=	0.00	844	=	0.00		
OTROS	LOCAL	845	=	0.00	846	=	0.00	847	=	0.00		
	DEL EXTERIOR	848	=	0.00	849	=	0.00	850	=	0.00		
PREPAGOS POR MEDIO DE INVERSIONES EN ACCIONES Y NEGOCIOS CONJUNTOS AL MODO DE LA PARTICIPACIÓN (VALOR PATRIMONIAL PROPORCIONAL)				851	=	0.00	852	=	0.00			
OTROS				853	=	0.00	854	=	0.00			
PREPAGOS NETOS PROCEDENTES DE ACTIVIDADES DISCONTINUADAS				855	=	0.00	856	=	0.00			
TOTAL COSTOS				781	=	30489.40						
TOTAL GASTOS				782	=	23406.76						
TOTAL COSTOS Y GASTOS				783	=	64496.16						
BAJA DE MONEDARIO (INFORMATIVO)				784	=	0.00						
PAGO POR REEMBOLSO COMO REEMBOLSADE (INFORMATIVO)				785	=	0.00						
PAGO POR REEMBOLSO COMO INTERMEDIARIO (INFORMATIVO)				786	=	0.00						
NO DE RUC DEL PROFESIONAL QUE REALIZÓ EL CICLO ACTUARIAL PARA EL CONTRIBUYENTE (INFORMATIVO)				787	=	0.00						
COSTOS Y GASTOS GENERADOS EN FIDUCIARISMO MERCANTILES O ENCARGOS FIDUCIARIOS DONDE EL CONTRIBUYENTE ES CONSTITUYENTE O APORTANTE (INFORMATIVO)				788	=	0.00						
GASTOS ATRIBUIDOS A IMPUESTOS NO SUJETO DE IMPUESTO A LA RENTA				789	=	0.00						

En la columna "Costo" no debe incluirse el monto declarado en la columna "Costo" y "Gasto" considerado como no deducible para el costo del impuesto a la Renta.

RELACIONADAS											
				COSTOS Y GASTOS REALIZADOS CON DINERO ELECTRÓNICO (INFORMATIVO)		797		=		0.00	
DEL EXTERIOR		80		=		0.00					
				CONCACIÓN TRIBUTARIA							
RELACIONADAS		81		=		0.00					
DEL EXTERIOR		82		=		0.00				5992.41	
NO RELACIONADAS		83		=		0.00					
DEL EXTERIOR		84		=		0.00					
LOCALS		85		=		25967.40					
DEL EXTERIOR		86		=		0.00					
CREDITO A MUTUO		87		=		0.00					
PORCIÓN NO CORRIENTE DE DEBERACIONES EMITIDAS		88		=		0.00					
OTROS PASIVOS FINANCIEROS NO CORRIENTES		89		=		0.00					
A COSTO AMORTIZADO		90		=		0.00					
A VALOR RAZONABLE		91		=		0.00					
PORCIÓN NO CORRIENTE DE ARRENDAMIENTOS FINANCIEROS POR PAGAR		92		=		0.00					
NECESARIA POR DONACIONES O POR IMPUESTO A LA RENTA OPERADO		93		=		0.00					
PASIVOS NO CORRIENTES POR BENEFICIOS A LOS EMPLEADOS		94		=		0.00					
JUBILACIÓN PATRONAL		95		=		0.00					
DESARUJO		96		=		0.00					
OTROS PASIVOS NO CORRIENTES POR BENEFICIOS A EMPLEADOS		97		=		0.00					
POR GARANTÍAS		98		=		0.00					
POR DESMANTALAMIENTO		99		=		0.00					
POR CONTRATOS DE PREPAGOS		100		=		0.00					
POR REESTRUCTURACIONES DE NEGOCIOS		101		=		0.00					
POR REEMBOLSOS A CLIENTES		102		=		0.00					
POR UTILIDADES		103		=		0.00					
POR PASIVOS CONTINGENTES ASUMIDOS EN UNA COMBINACIÓN DE NEGOCIOS		104		=		0.00					
OTRAS		105		=		0.00					
PASIVOS POR IMPUESTOS OPERADOS		106		=		0.00					
SUBVENCIONES DEL GOBIERNO		107		=		0.00					
OTROS		108		=		0.00					
OTROS PASIVOS NO CORRIENTES		109		=		0.00					
TRANSFERENCIAS CASA MATRIZ Y SUBSARIALES (IN-INTERNET)		110		=		0.00					
OTROS		111		=		0.00					
TOTAL PASIVOS NO CORRIENTES		112		=		25967.40					
TOTAL DEL PASIVO		113		=		26227.81					
TOTAL DE INTERESES IMPUESTOS NO DEVENGADOS FUTUROS GASTOS FINANCIEROS EN EL ESTADO DE RESULTADOS POR ACUERDOS QUE CONSTITUYEN EFECTIVAMENTE UNA TRANSACCIÓN FINANCIERA O PAGO DEFERIDO (INFORMATIVO)		114		=		0.00					
PASIVOS RECORRIDOS EN FIDEICOMISOS MERCANTILES O BANCARIOS PELIGROSOS DONDE EL CONTRIBUYENTE ES CONSTRUCTIVO O PORTANTE (INFORMATIVO)		115		=		0.00					
PATRIMONIO		116		=		0.00					
CAPITAL SUSCRIPTO (O ADEUDADO)		117		=		1406.00					
CAPITAL SUSC. NO PAGADO ACCIONES EN TESORERÍA		118		=		0.00					
IMPUESTOS DE SOCIEDADES, ACCIONISTAS, PARTICIPANTES, FUNDADORES, CONSTITUYENTES, BENEFICIARIOS U OTROS TITULARES DE DERECHOS REPRESENTATIVOS DE CAPITAL PARA FUTURA CAPITALIZACIÓN		119		=		39696.82					
RESERVA LEGAL		120		=		0.00					
RESERVA FACULTATIVA		121		=		0.00					
OTRAS		122		=		0.00					
RESERVA DE CAPITAL		123		=		0.00					
RESERVA POR DONACIONES		124		=		0.00					
OTROS ACTIVOS NO CORRIENTES (RESERVA POR VALUACIÓN PROCEDENTE DE LA APLICACIÓN DE NORMAS ECUATORIANAS DE CONTABILIDAD - NEC)		125		=		0.00					
SALIENTE POR REVALUACIÓN DE INVERSIONES PROCEDENTE DE LA APLICACIÓN DE NORMAS ECUATORIANAS DE CONTABILIDAD - NEC)		126		=		0.00					
UTILIDADES ACUMULADAS DE EJERCICIOS ANTERIORES		127		=		17629.14					
S. P. PRODUCCIÓN ACUMULADAS DE EJERCICIOS ANTERIORES		128		=		4102.14					
RESULTADOS ACUMULADOS		129		=		0.00					
UTILIDADES ACUMULADAS DE EJERCICIOS ANTERIORES		130		=		17629.14					
S. P. PRODUCCIÓN ACUMULADAS DE EJERCICIOS ANTERIORES		131		=		4102.14					
RESULTADOS ACUMULADOS POR ADOCIÓN POR PRIMERA VEZ DE LAS IFRS		132		=		0.00					
UTILIDAD DEL EJERCICIO		133		=		10000.40					
S. P. PRODUCCIÓN DEL EJERCICIO		134		=		0.00					
SUPERAVIT DE REVALUACIÓN ACUMULADO		135		=		0.00					
PROPIEDADES, PLANTA Y EQUIPO		136		=		0.00					
ACTIVOS REVALUADOS		137		=		0.00					
OTROS		138		=		0.00					
GARANTÍAS Y PRONOS ACUMULADOS POR INVERSIONES EN INSTRUMENTOS DE PATRIMONIO MEDIO A VALOR RAZONABLE CON CAMBIO EN OTRO RESULTADO INTEGRAL		139		=		0.00					
GARANTÍAS Y PRONOS ACUMULADOS POR LA CONFERENCIA DE ESTADOS FINANCIEROS DE UN NEGOCIO EN EL EXTRANJERO		140		=		0.00					
GARANTÍAS Y PRONOS ACTUALES ACUMULADOS		141		=		0.00					
TOTAL PASIVOS Y PATRIMONIO		142		=		66227.81					

LA PARTE EFECTIVA DE LAS GANANCIAS Y PERDIDAS DE LOS INSTRUMENTOS DE COBERTURA EN UNA COBERTURA DE FLUJO DE EFECTIVO	802	+	0.00	SUBTOTAL IMPUESTO A PAGAR	800	+	0.00
OTROS	803	+	0.00	SUBTOTAL SALDO A FAVOR	806	+	10847.12
TOTAL PATRIMONIO	806	+	11548.35	(*) IMPUESTO A LA RENTA TRICO (A partir del ejercicio 2014 registre la sumatoria de los valores pagados mensualmente por concepto de Impuesto Trico)	807	+	0.00
TOTAL PAGO Y PATRIMONIO	808	+	10864.11	(**) CRÉDITO TRIBUTARIO PARA LA LIQUIDACIÓN DEL IMPUESTO A LA RENTA TRICO (A partir del ejercicio 2015 ver tabla informativa)	808	-	0.00
DIRECCION DE CARACAS (CONTINUADO) A FAVOR DE TITULARES DE DERECHOS REPRESENTATIVOS DE CAPITAL EN EL EJERCICIO FISCAL (INFORMATIVO)	804	+	0.00	IMPUESTO A LA RENTA A PAGAR	809	+	0.00
DIRECCION DE CARACAS (LIQUIDADOS) A TITULARES DE DERECHOS REPRESENTATIVOS DE CAPITAL EN EL EJERCICIO FISCAL (INFORMATIVO)	805	+	0.00	SALDO A FAVOR CONTRIBUYENTE	810	+	10847.12
ANTICIPO DE IMPUESTO A LA RENTA INTRIMESTRAL							
				ANTICIPO CALCULADO PRIMIMO AÑO SIN EJERCERACIONES NI REBAJOS	871	+	1018.94
				LIJERACIONES Y REBAJOS AL ANTICIPO	872	-	1018.94
				OTROS CONCEPTOS	873	+	0.00
				ANTICIPO DETERMINADO PRIMIMO AÑO (E=H+H-E)	875	+	0.00
				PRIMERA CUOTA	874	+	0.00
				SEGUNDA CUOTA	875	+	0.00
				SALDO A LIQUIDAR EN DECLARACION PRIMIMO AÑO	876	+	0.00
				PROPIEDADES, PLANTA Y EQUIPO	880	+	0.00
				ACTIVOS FINANCIABLES	881	+	0.00
				OTROS	882	+	0.00
				GANANCIAS Y PERDIDAS POR INVERSIONES EN INSTRUMENTOS DE ACTIVO MEDIO A VALOR RAZONABLE CON CAMBIOS EN OTRO RESULTADO INTEGRAL	883	+	0.00
				GANANCIAS Y PERDIDAS POR LA CONVERSION DE ESTADOS FINANCIEROS DE UN MONEDA EN EL EXTRANJERO	884	+	0.00
				GANANCIAS Y PERDIDAS ACTUARIALES	885	+	0.00
				LA PARTE EFECTIVA DE LAS GANANCIAS Y PERDIDAS DE LOS INSTRUMENTOS DE COBERTURA EN UNA COBERTURA DE FLUJO DE EFECTIVO	886	+	0.00
				OTROS	887	+	0.00
				GASTO (INGRESO) POR IMPUESTO A LA RENTA CORRIENTE	888	+	0.00
				GASTO (INGRESO) POR IMPUESTO A LA RENTA DIFERIDO	889	+	0.00
				PAGO PRECISO (informativo)	890	+	0.00
				DETALLE DE IMPUTACION AL PAGO (Para declaraciones sustitutas)			
				INTERES	897	+	0.00
				IMPUESTO	898	+	0.00
				MULTA	899	+	0.00
VALORES A PAGAR Y FORMA DE PAGO (Según de liquidación o pago en declaraciones sustitutas)							
				TOTAL IMPUESTO A PAGAR	900	+	0.00
				INTERES POR MOROSIDAD	901	+	0.00
				MULTA	902	+	0.00
				TOTAL PAGADO	903	+	0.00
				DEPOSITO CHEQUE, DEPÓSITO BANCARIO, EFECTIVO U OTRAS FORMAS DE PAGO	904	+	0.00
				IMPORTE COMPENSACIONES	905	+	0.00
				IMPORTE TOTAL DE IMPUESTO	906	+	0.00
				IMPORTE VENCIDO DEL IMPUESTO (INFORMATIVO)	907	+	0.00
				IMPORTE VENCIDO DEL IMPUESTO (INFORMATIVO)	908	+	0.00
				DETALLE DE NOTAS DE CRÉDITO DEBENTURADOS			
				DETALLE DE COMPENSACIONES			
				EFECTOS DEL BANCO CENTRAL (OTROS)			

DECLARO QUE LOS DATOS PROPORCIONADOS EN ESTE DOCUMENTO SON VERDADEROS Y CORRECTOS, POR LO QUE ASUMO LA RESPONSABILIDAD LEGAL SOBRE ELLOS MI ORGANIZACION (S/R) Y (C/R).											
FIRMA REPRESENTANTE LEGAL						FIRMA CONTADOR					
NOMBRE		NOMBRE		NOMBRE		NOMBRE		NOMBRE		NOMBRE	
Cédula de Identidad o No. de Pasaporte		Cédula de Identidad o No. de Pasaporte		Cédula de Identidad o No. de Pasaporte		Cédula de Identidad o No. de Pasaporte		Cédula de Identidad o No. de Pasaporte		Cédula de Identidad o No. de Pasaporte	
198		198		198		198		198		198	

Formularios 101: CORPICECREAM S.A AÑO 2016

FORMULARIO 101 OPERACIONES, BIENES Y PASIVOS PRESENTADOS SEGUN SU NATURALEZA Y ESTABLECIMIENTOS FINANCIEROS					
RE IDENTIFICACION DE LA ENTIDAD					
RAZON SOCIAL	204	204	Nº DE FORMULARIO SUBMITIDO	101	1010101
RE IDENTIFICACION DE SUBSIDIARIAS					
RAZON SOCIAL	205	205	RAZON SOCIAL DE LA SUBSIDIARIA	205	2050101

OPERACIONES CON PARTES RELACIONADAS LOCALES Y DEL EXTERIOR						
CON PARTES RELACIONADAS LOCALES	OPERACIONES DE ACTIVO	207	207	OPERACIONES DE ACTIVO	207	207
	OPERACIONES DE PASIVO	208	208	OPERACIONES DE PASIVO	208	208
	OPERACIONES DE BIENES	209	209	OPERACIONES DE BIENES	209	209
	OPERACIONES DE DEBITO	210	210	OPERACIONES DE DEBITO	210	210
	OPERACIONES DE PASIVA	211	211	OPERACIONES DE PASIVA	211	211
	SERVICIOS FINANCIEROS, ADMINISTRATIVOS DE CONSULTORIA O SIMILARES	212	212	SERVICIOS FINANCIEROS, ADMINISTRATIVOS DE CONSULTORIA O SIMILARES	212	212
	TOTAL OPERACIONES CON PARTES RELACIONADAS			TOTAL OPERACIONES CON PARTES RELACIONADAS		
	VALOR EN MONEDA FUERTE			VALOR EN MONEDA FUERTE		
	VALOR EN MONEDA FUERTE			VALOR EN MONEDA FUERTE		
	VALOR EN MONEDA FUERTE			VALOR EN MONEDA FUERTE		

ESTADO DE ESTADO FINANCIEROS				ESTADO DE RESULTADOS FINANCIEROS				
ACTIVO				PASIVO				
ACTIVOS CORRIENTES				TOTAL PASIVO				
Bienes y derechos al exterior				VALOR EN MONEDA FUERTE				
Bienes y derechos al exterior	RELACIONADO	LOCAL	213	213	OPERACIONES DE ACTIVO	213	213	
		DEL EXTERIOR	214	214	OPERACIONES DE PASIVO	214	214	
	PRESTACIONES LOCALES DE SERVICIOS	OPERACIONES DE BIENES	215	215	OPERACIONES DE BIENES	215	215	
		OPERACIONES DE PASIVO	216	216	OPERACIONES DE PASIVO	216	216	
	OPERACIONES DE BIENES	OPERACIONES DE BIENES	217	217	OPERACIONES DE BIENES	217	217	
		OPERACIONES DE PASIVO	218	218	OPERACIONES DE PASIVO	218	218	
	OPERACIONES DE PASIVA	OPERACIONES DE PASIVA	219	219	OPERACIONES DE PASIVA	219	219	
		SERVICIOS FINANCIEROS, ADMINISTRATIVOS DE CONSULTORIA O SIMILARES	220	220	SERVICIOS FINANCIEROS, ADMINISTRATIVOS DE CONSULTORIA O SIMILARES	220	220	
	TOTAL Bienes y derechos al exterior			TOTAL Bienes y derechos al exterior			TOTAL Bienes y derechos al exterior	
	VALOR EN MONEDA FUERTE			VALOR EN MONEDA FUERTE			VALOR EN MONEDA FUERTE	
VALOR EN MONEDA FUERTE			VALOR EN MONEDA FUERTE			VALOR EN MONEDA FUERTE		
VALOR EN MONEDA FUERTE			VALOR EN MONEDA FUERTE			VALOR EN MONEDA FUERTE		

INVENTARIOS	INVENTARIO DE MATERIA PRIMA PARA LA CONSTRUCCION	340	+	1526.23	OTROS INGRESOS	GANANCIAS NETAS POR RECEPCIONES DE EXTERNO EN EL VALOR	DE ACTIVOS INTANGIBLES	859	+	0.00	859	+	0.00					
	INVENTARIO DE PRODUCTOS EN PROCESO (EXCLUYENDO ORGANIZABLES EN CONSTRUCCION PARA LA VENTA)	341	+	0.00			DE PROPIEDADES DE BIENES	860	+	0.00	860	+	0.00					
	INVENTARIO DE PREC. TAMA Y MARCHA EN ALMACEN (EXCLUYENDO ORGANIZABLES TERMINADOS PARA LA VENTA)	342	+	3921.46			DE ACTIVOS DE EXPLORACION, EVALUACION Y EXPLORACION DE RECURSOS MINERALES	861	+	0.00	861	+	0.00					
	INVENTARIO DE SOMEROS HERRAMIENTAL, REPUESTOS Y MATERIALES PARA LA CONSTRUCCION	343	+	5214.01			DE INVERSIONES NO CORRIENTES	862	+	0.00	862	+	0.00					
	INVENTARIO DE MATERIA PRIMA, SUBMENSAJES Y MATERIALES PARA LA CONSTRUCCION	344	+	0.00			OTRAS	863	+	0.00	863	+	0.00					
	INVENTARIO DE ORGANIZABLES EN CONSTRUCCION PARA LA VENTA	345	+	0.00			POR GARANTIAS	864	+	0.00	864	+	0.00					
	INVENTARIO DE ORGANIZABLES TERMINADOS PARA LA VENTA	346	+	0.00			POR DESMATERIAMIENTOS	865	+	0.00	865	+	0.00					
	INVENTARIO ACUMULADO DEL VALOR DE INVENTARIOS POR AJUSTE AL VALOR NETO REALIZABLE	347	+	0.00			POR CONTRATOS DERIVADOS	866	+	0.00	866	+	0.00					
	ACTIVOS NO CORRIENTES MANTENIDOS PARA LA VENTA	348	+	0.00			POR RESTRICCIONES DE NEGOCIOS	867	+	0.00	867	+	0.00					
	(-) OTORGOS ACUMULADO DEL VALOR DE ACTIVOS NO CORRIENTES MANTENIDOS PARA LA VENTA	349	+	0.00			POR MEMORIAS A CLIENTES	868	+	0.00	868	+	0.00					
								POR FONDOS	869	+	0.00	869	+	0.00				
	ACTIVOS BIOLÓGICOS	PLANTAS VIVAS Y FRUTOS EN CRECIMIENTO	+	COSTO			350	+	0.00	POR PAGOS CONTINGENTES A BIENES EN UNA COMBINACION DE NEGOCIOS	870	+	0.00	870	+	0.00		
(-) OTORGOS ACUMULADO DEL VALOR DE ACTIVOS BIOLÓGICOS MEDIDOS A COSTO			351	-	0.00	OTRAS	871	+	0.00	871	+	0.00						
ANIMALES VIVOS		A VALOR RAZONABLE MENOS LOS COSTOS DE VENTA	352	+	0.00	GANANCIAS NETAS POR RECEPCIONES DE BIENEFICIOS A LOS EMPLEADOS	SUBSCRIPCIONES Y DEPOSITOS	872	+	0.00	872	+	0.00					
		+	COSTO	353	+		0.00	OTROS	873	+	0.00	873	+	0.00				
		(-) OTORGOS ACUMULADO DEL VALOR DE ACTIVOS BIOLÓGICOS MEDIDOS A COSTO	354	-	0.00		RENTAS EXENTAS PROVENIENTES DE DONACIONES Y IMPORTACIONES PARA USO DE INSTITUCIONES DE CARITATIVO PRIVADO SIN FINES DE LUCRO	DE RECURSOS PÚBLICOS	874	+	0.00	874	+	0.00				
		A VALOR RAZONABLE MENOS LOS COSTOS DE VENTA	355	+	0.00		DE OTRAS LOCALES	875	+	0.00	875	+	0.00					
GASTOS PAGADOS POR ANTICIPADO (PREPAGADOS)	PREPAGADA Y PULCIZADA PREPAGADA	356	+	0.00	INGRESOS NO OPERACIONALES	INGRESOS FINANCIEROS	DEL EXTERIOR	876	+	0.00	876	+	0.00					
	APRENDIZAJES OPERATIVOS PAGADOS POR ANTICIPADO	357	+	0.00			POR LICENCIO DESARTE	877	+	0.00	877	+	0.00					
	PRIMA DE SEGURO PAGADA POR ANTICIPADO	358	+	0.00			REEMBOLSOS DE SEGUROS	878	+	0.00	878	+	0.00					
	OTROS	359	-	1943.77			OTROS	879	+	0.00	879	+	0.00					
	OTROS ACTIVOS CORRIENTES	360	+	0.00			PROVENIENTES DEL EXTERIOR	880	+	0.00	880	+	0.00					
TOTAL ACTIVOS CORRIENTES	881	+	10118.17	OTROS	881	+	0.00	881	+	0.00								
ACTIVOS NO CORRIENTES					INGRESOS NO OPERACIONALES	INGRESOS FINANCIEROS	ARRENDAMIENTO MERCANTIL	RELACIONADAS	LOCAL	882	+	0.00	882	+	0.00			
PROPIEDADES PLANTA Y EQUIPO	TERRENOS	COSTO HISTORICO ANTES DE RECEPCIONES O REEVALUACIONES	362	+				4698.10	DEL EXTERIOR	883	+	0.00	883	+	0.00			
		AJUSTE ACUMULADO POR RECEPCIONES O REEVALUACIONES	363	+				0.00	NO RELACIONADAS	LOCAL	884	+	0.00	884	+	0.00		
	EDIFICIOS Y OTROS INMUEBLES (EXCEPTO TERRENOS)	COSTO HISTORICO ANTES DE RECEPCIONES O REEVALUACIONES	364	+				13182.28	DEL EXTERIOR	885	+	0.00	885	+	0.00			
		AJUSTE ACUMULADO POR RECEPCIONES O REEVALUACIONES	365	+				0.00	RELACIONADAS	LOCAL	886	+	0.00	886	+	0.00		
	NAVES AERONAVES	COSTO HISTORICO ANTES DE RECEPCIONES O REEVALUACIONES	366	+				0.00	DEL EXTERIOR	887	+	0.00	887	+	0.00			
	GASTOS PAGADOS POR ANTICIPADO (PREPAGADOS)							INGRESOS NO OPERACIONALES	INGRESOS FINANCIEROS	COSTOS DE TRANSACCION COMISIONES BANCARIAS HONORARIOS	RELACIONADAS	LOCAL	888	+	0.00	888	+	0.00
GASTOS PAGADOS POR ANTICIPADO (PREPAGADOS)											INGRESOS NO OPERACIONALES	INGRESOS FINANCIEROS	COSTOS DE TRANSACCION COMISIONES BANCARIAS HONORARIOS	DEL EXTERIOR	889	+	0.00	889
GASTOS PAGADOS POR ANTICIPADO (PREPAGADOS)								INGRESOS NO OPERACIONALES	INGRESOS FINANCIEROS	COSTOS DE TRANSACCION COMISIONES BANCARIAS HONORARIOS				LOCAL	890	+	0.00	890
GASTOS PAGADOS POR ANTICIPADO (PREPAGADOS)											INGRESOS NO OPERACIONALES	INGRESOS FINANCIEROS	COSTOS DE TRANSACCION COMISIONES BANCARIAS HONORARIOS	DEL EXTERIOR	891	+	0.00	891
GASTOS PAGADOS POR ANTICIPADO (PREPAGADOS)					INGRESOS NO OPERACIONALES	INGRESOS FINANCIEROS	COSTOS DE TRANSACCION COMISIONES BANCARIAS HONORARIOS	LOCAL	892	+				0.00	892	+	0.00	
GASTOS PAGADOS POR ANTICIPADO (PREPAGADOS)								INGRESOS NO OPERACIONALES	INGRESOS FINANCIEROS	COSTOS DE TRANSACCION COMISIONES BANCARIAS HONORARIOS	DEL EXTERIOR	893	+	0.00	893	+	0.00	
GASTOS PAGADOS POR ANTICIPADO (PREPAGADOS)					INGRESOS NO OPERACIONALES	INGRESOS FINANCIEROS	COSTOS DE TRANSACCION COMISIONES BANCARIAS HONORARIOS				LOCAL	894	+	0.00	894	+	0.00	
GASTOS PAGADOS POR ANTICIPADO (PREPAGADOS)								INGRESOS NO OPERACIONALES	INGRESOS FINANCIEROS	COSTOS DE TRANSACCION COMISIONES BANCARIAS HONORARIOS	DEL EXTERIOR	895	+	0.00	895	+	0.00	
GASTOS PAGADOS POR ANTICIPADO (PREPAGADOS)					INGRESOS NO OPERACIONALES	INGRESOS FINANCIEROS	COSTOS DE TRANSACCION COMISIONES BANCARIAS HONORARIOS				LOCAL	896	+	0.00	896	+	0.00	
GASTOS PAGADOS POR ANTICIPADO (PREPAGADOS)								INGRESOS NO OPERACIONALES	INGRESOS FINANCIEROS	COSTOS DE TRANSACCION COMISIONES BANCARIAS HONORARIOS	DEL EXTERIOR	897	+	0.00	897	+	0.00	
GASTOS PAGADOS POR ANTICIPADO (PREPAGADOS)					INGRESOS NO OPERACIONALES	INGRESOS FINANCIEROS	COSTOS DE TRANSACCION COMISIONES BANCARIAS HONORARIOS				LOCAL	898	+	0.00	898	+	0.00	
GASTOS PAGADOS POR ANTICIPADO (PREPAGADOS)								INGRESOS NO OPERACIONALES	INGRESOS FINANCIEROS	COSTOS DE TRANSACCION COMISIONES BANCARIAS HONORARIOS	DEL EXTERIOR	899	+	0.00	899	+	0.00	
GASTOS PAGADOS POR ANTICIPADO (PREPAGADOS)					INGRESOS NO OPERACIONALES	INGRESOS FINANCIEROS	COSTOS DE TRANSACCION COMISIONES BANCARIAS HONORARIOS				LOCAL	900	+	0.00	900	+	0.00	
GASTOS PAGADOS POR ANTICIPADO (PREPAGADOS)								INGRESOS NO OPERACIONALES	INGRESOS FINANCIEROS	COSTOS DE TRANSACCION COMISIONES BANCARIAS HONORARIOS	DEL EXTERIOR	901	+	0.00	901	+	0.00	
GASTOS PAGADOS POR ANTICIPADO (PREPAGADOS)					INGRESOS NO OPERACIONALES	INGRESOS FINANCIEROS	COSTOS DE TRANSACCION COMISIONES BANCARIAS HONORARIOS				LOCAL	902	+	0.00	902	+	0.00	
GASTOS PAGADOS POR ANTICIPADO (PREPAGADOS)								INGRESOS NO OPERACIONALES	INGRESOS FINANCIEROS	COSTOS DE TRANSACCION COMISIONES BANCARIAS HONORARIOS	DEL EXTERIOR	903	+	0.00	903	+	0.00	
GASTOS PAGADOS POR ANTICIPADO (PREPAGADOS)					INGRESOS NO OPERACIONALES	INGRESOS FINANCIEROS	COSTOS DE TRANSACCION COMISIONES BANCARIAS HONORARIOS				LOCAL	904	+	0.00	904	+	0.00	
GASTOS PAGADOS POR ANTICIPADO (PREPAGADOS)								INGRESOS NO OPERACIONALES	INGRESOS FINANCIEROS	COSTOS DE TRANSACCION COMISIONES BANCARIAS HONORARIOS	DEL EXTERIOR	905	+	0.00	905	+	0.00	
GASTOS PAGADOS POR ANTICIPADO (PREPAGADOS)					INGRESOS NO OPERACIONALES	INGRESOS FINANCIEROS	COSTOS DE TRANSACCION COMISIONES BANCARIAS HONORARIOS				LOCAL	906	+	0.00	906	+	0.00	
GASTOS PAGADOS POR ANTICIPADO (PREPAGADOS)								INGRESOS NO OPERACIONALES	INGRESOS FINANCIEROS	COSTOS DE TRANSACCION COMISIONES BANCARIAS HONORARIOS	DEL EXTERIOR	907	+	0.00	907	+	0.00	
GASTOS PAGADOS POR ANTICIPADO (PREPAGADOS)					INGRESOS NO OPERACIONALES	INGRESOS FINANCIEROS	COSTOS DE TRANSACCION COMISIONES BANCARIAS HONORARIOS				LOCAL	908	+	0.00	908	+	0.00	
GASTOS PAGADOS POR ANTICIPADO (PREPAGADOS)								INGRESOS NO OPERACIONALES	INGRESOS FINANCIEROS	COSTOS DE TRANSACCION COMISIONES BANCARIAS HONORARIOS	DEL EXTERIOR	909	+	0.00	909	+	0.00	
GASTOS PAGADOS POR ANTICIPADO (PREPAGADOS)					INGRESOS NO OPERACIONALES	INGRESOS FINANCIEROS	COSTOS DE TRANSACCION COMISIONES BANCARIAS HONORARIOS				LOCAL	910	+	0.00	910	+	0.00	
GASTOS PAGADOS POR ANTICIPADO (PREPAGADOS)								INGRESOS NO OPERACIONALES	INGRESOS FINANCIEROS	COSTOS DE TRANSACCION COMISIONES BANCARIAS HONORARIOS	DEL EXTERIOR	911	+	0.00	911	+	0.00	
GASTOS PAGADOS POR ANTICIPADO (PREPAGADOS)					INGRESOS NO OPERACIONALES	INGRESOS FINANCIEROS	COSTOS DE TRANSACCION COMISIONES BANCARIAS HONORARIOS				LOCAL	912	+	0.00	912	+	0.00	
GASTOS PAGADOS POR ANTICIPADO (PREPAGADOS)								INGRESOS NO OPERACIONALES	INGRESOS FINANCIEROS	COSTOS DE TRANSACCION COMISIONES BANCARIAS HONORARIOS	DEL EXTERIOR	913	+	0.00	913	+	0.00	
GASTOS PAGADOS POR ANTICIPADO (PREPAGADOS)					INGRESOS NO OPERACIONALES	INGRESOS FINANCIEROS	COSTOS DE TRANSACCION COMISIONES BANCARIAS HONORARIOS				LOCAL	914	+	0.00	914	+	0.00	
GASTOS PAGADOS POR ANTICIPADO (PREPAGADOS)								INGRESOS NO OPERACIONALES	INGRESOS FINANCIEROS	COSTOS DE TRANSACCION COMISIONES BANCARIAS HONORARIOS	DEL EXTERIOR	915	+	0.00	915	+	0.00	
GASTOS PAGADOS POR ANTICIPADO (PREPAGADOS)					INGRESOS NO OPERACIONALES	INGRESOS FINANCIEROS	COSTOS DE TRANSACCION COMISIONES BANCARIAS HONORARIOS				LOCAL	916	+	0.00	916	+	0.00	
GASTOS PAGADOS POR ANTICIPADO (PREPAGADOS)								INGRESOS NO OPERACIONALES	INGRESOS FINANCIEROS	COSTOS DE TRANSACCION COMISIONES BANCARIAS HONORARIOS	DEL EXTERIOR	917	+	0.00	917	+	0.00	
GASTOS PAGADOS POR ANTICIPADO (PREPAGADOS)					INGRESOS NO OPERACIONALES	INGRESOS FINANCIEROS	COSTOS DE TRANSACCION COMISIONES BANCARIAS HONORARIOS				LOCAL	918	+	0.00	918	+	0.00	
GASTOS PAGADOS POR ANTICIPADO (PREPAGADOS)								INGRESOS NO OPERACIONALES	INGRESOS FINANCIEROS	COSTOS DE TRANSACCION COMISIONES BANCARIAS HONORARIOS	DEL EXTERIOR	919	+	0.00	919	+	0.00	
GASTOS PAGADOS POR ANTICIPADO (PREPAGADOS)					INGRESOS NO OPERACIONALES	INGRESOS FINANCIEROS	COSTOS DE TRANSACCION COMISIONES BANCARIAS HONORARIOS				LOCAL	920	+	0.00	920	+	0.00	
GASTOS PAGADOS POR ANTICIPADO (PREPAGADOS)								INGRESOS NO OPERACIONALES	INGRESOS FINANCIEROS	COSTOS DE TRANSACCION COMISIONES BANCARIAS HONORARIOS	DEL EXTERIOR	921	+	0.00	921	+	0.00	
GASTOS PAGADOS POR ANTICIPADO (PREPAGADOS)					INGRESOS NO OPERACIONALES	INGRESOS FINANCIEROS	COSTOS DE TRANSACCION COMISIONES BANCARIAS HONORARIOS				LOCAL	922	+	0.00	922	+	0.00	
GASTOS PAGADOS POR ANTICIPADO (PREPAGADOS)								INGRESOS NO OPERACIONALES	INGRESOS FINANCIEROS	COSTOS DE TRANSACCION COMISIONES BANCARIAS HONORARIOS	DEL EXTERIOR	923	+	0.00	923	+	0.00	
GASTOS PAGADOS POR ANTICIPADO (PREPAGADOS)					INGRESOS NO OPERACIONALES	INGRESOS FINANCIEROS	COSTOS DE TRANSACCION COMISIONES BANCARIAS HONORARIOS				LOCAL	924	+	0.00	924	+	0.00	
GASTOS PAGADOS POR ANTICIPADO (PREPAGADOS)								INGRESOS NO OPERACIONALES	INGRESOS FINANCIEROS	COSTOS DE TRANSACCION COMISIONES BANCARIAS HONORARIOS	DEL EXTERIOR	925	+	0.00	925	+	0.00	
GASTOS PAGADOS POR ANTICIPADO (PREPAGADOS)					INGRESOS NO OPERACIONALES	INGRESOS FINANCIEROS	COSTOS DE TRANSACCION COMISIONES BANCARIAS HONORARIOS				LOCAL	926	+	0.00	926	+	0.00	
GASTOS PAGADOS POR ANTICIPADO (PREPAGADOS)								INGRESOS NO OPERACIONALES	INGRESOS FINANCIEROS	COSTOS DE TRANSACCION COMISIONES BANCARIAS HONORARIOS	DEL EXTERIOR	927	+	0.00	927	+	0.00	
GASTOS PAGADOS POR ANTICIPADO (PREPAGADOS)					INGRESOS NO OPERACIONALES	INGRESOS FINANCIEROS	COSTOS DE TRANSACCION COMISIONES BANCARIAS HONORARIOS				LOCAL	928	+	0.00	928	+	0.00	
GASTOS PAGADOS POR ANTICIPADO (PREPAGADOS)								INGRESOS NO OPERACIONALES	INGRESOS FINANCIEROS	COSTOS DE TRANSACCION COMISIONES BANCARIAS HONORARIOS	DEL EXTERIOR	929	+	0.00	929	+	0.00	
GASTOS PAGADOS POR ANTICIPADO (PREPAGADOS)					INGRESOS NO OPERACIONALES	INGRESOS FINANCIEROS	COSTOS DE TRANSACCION COMISIONES BANCARIAS HONORARIOS				LOCAL	930	+	0.00	930	+	0.00	
GASTOS PAGADOS POR ANTICIPADO (PREPAGADOS)								INGRESOS NO OPERACIONALES	INGRESOS FINANCIEROS	COSTOS DE TRANSACCION COMISIONES BANCARIAS HONORARIOS	DEL EXTERIOR	931	+	0.00	931	+	0.00	
GASTOS PAGADOS POR ANTICIPADO (PREPAGADOS)					INGRESOS NO OPERACIONALES	INGRESOS FINANCIEROS	COSTOS DE TRANSACCION COMISIONES BANCARIAS HONORARIOS				LOCAL	932	+	0.00	932	+	0.00	
GASTOS PAGADOS POR ANTICIPADO (PREPAGADOS)								INGRESOS NO OPERACIONALES	INGRESOS FINANCIEROS	COSTOS DE TRANSACCION COMISIONES BANCARIAS HONORARIOS	DEL EXTERIOR	933	+	0.00	933	+	0.00	
GASTOS PAGADOS POR ANTICIPADO (PREPAGADOS)					INGRESOS NO OPERACIONALES	INGRESOS FINANCIEROS	COSTOS DE TRANSACCION COMISIONES BANCARIAS HONORARIOS				LOCAL	934	+	0.00	934	+	0.00	
GASTOS PAGADOS POR ANTICIPADO (PREPAGADOS)								INGRESOS NO OPERACIONALES	INGRESOS FINANCIEROS	COSTOS DE TRANSACCION COMISIONES BANCARIAS HONORARIOS	DEL EXTERIOR	935	+	0.00	935	+	0.00	
GASTOS PAGADOS POR ANTICIPADO (PREPAGADOS)					INGRESOS NO OPERACIONALES	INGRESOS FINANCIEROS	COSTOS DE TRANSACCION COMISIONES BANCARIAS HONORARIOS				LOCAL	936	+	0.00	936	+	0.00	
GASTOS PAGADOS POR ANTICIPADO (PREPAGADOS)								INGRESOS NO OPERACIONALES	INGRESOS FINANCIEROS	COSTOS DE TRANSACCION COMISIONES BANCARIAS HONORARIOS	DEL EXTERIOR	937	+	0.00	937	+	0.00	
GASTOS PAGADOS POR ANTICIPADO (PREPAGADOS)					INGRESOS NO OPERACIONALES	INGRESOS FINANCIEROS	COSTOS DE TRANSACCION COMISIONES BANCARIAS HONORARIOS				LOCAL	938	+	0.00	938	+	0.00	
GASTOS PAGADOS POR ANTICIPADO (PREPAGADOS)								INGRESOS NO OPERACIONALES	INGRESOS FINANCIEROS	COSTOS DE TRANSACCION COMISIONES BANCARIAS HONORARIOS	DEL EXTERIOR	939	+	0.00	939	+	0.00	
GASTOS PAGADOS POR ANTICIPADO (PREPAGADOS)					INGRESOS NO OPERACIONALES	INGRESOS FINANCIEROS	COSTOS DE TRANSACCION COMISIONES BANCARIAS HONORARIOS				LOCAL	940	+	0.00	940	+	0.00	
GASTOS PAGADOS POR ANTICIPADO (PREPAGADOS)								INGRESOS NO OPERACIONALES	INGRESOS FINANCIEROS	COSTOS DE TRANSACCION COMISIONES BANCARIAS HONORARIOS	DEL EXTERIOR	941	+	0.00	941	+	0.00	
GASTOS PAGADOS POR ANTICIPADO (PREPAGADOS)					INGRESOS NO OPERACIONALES	INGRESOS FINANCIEROS	COSTOS DE TRANSACCION COMISIONES BANCARIAS HONORARIOS				LOCAL	942	+	0.00	942	+	0.00	
GASTOS PAGADOS POR ANTICIPADO (PREPAGADOS)								INGRESOS NO OPERACIONALES	INGRESOS FINANCIEROS	COSTOS DE TRANSACCION COMISIONES BANCARIAS HONORARIOS	DEL EXTERIOR	943	+	0.00	943	+	0.00	
GASTOS PAGADOS POR ANTICIPADO (PREPAGADOS)					INGRESOS NO OPERACIONALES	INGRESOS FINANCIEROS	COSTOS DE TRANSACCION COMISIONES BANCARIAS HONORARIOS				LOCAL	944	+	0.00	944	+	0.00	
GASTOS PAGADOS POR ANTICIPADO (PREPAGADOS)								INGRESOS NO OPERACIONALES	INGRESOS FINANCIEROS	COSTOS DE TRANSACCION COMISIONES BANCARIAS HONORARIOS	DEL EXTERIOR	945	+	0.00	945	+	0.00	
GASTOS PAGADOS POR ANTICIPADO (PREPAGADOS)					INGRESOS NO OPERACIONALES													

ACTIVOS INTANGIBLES	1) DEPRECIACIÓN ACUMULADA DE PROPIEDADES, PLANTA Y EQUIPO	DEL COSTO HISTÓRICO MENUS DE REEVALUACIONES	384	-	0,00	INGRESOS POR REMBOLSO COMO INTERMEDIARIO (INFORMATIVO)	0140	+	0,00	En la columna "Saldo inicial" registre la parte de neto declarado en la columna "Saldo expresado" conminuendo como evento de impuesto a la renta.		
		DEL AJUSTE ACUMULADO POR REEVALUACIONES	385	-	0,00	BIENES DECLARADOS DISTRIBUIDOS A FAVOR DEL CONTRIBUYENTE EN EL EJERCICIO FISCAL (INFORMATIVO)	0141	+	0,00			
	1) DETERMINO ACUMULADO DEL VALOR DE PROPIEDADES, PLANTA Y EQUIPO		386	-	0,00	BIENES COMERCIALES REVALUADOS POR EL CONTRIBUYENTE EN EL EJERCICIO FISCAL (INFORMATIVO)	0142	+	0,00			
	A UTILIDAD O GANANCIA, GANANCIA DE LLAVE		387	+	0,00	INGRESOS OBTENIDOS POR LAS ORGANIZACIONES PRESTADAS EN LA LEY DE ECONOMÍA POPULAR Y SOLIDARIA (INFORMATIVO)	0143	+	0,00			
	MARCAS, PATENTES, LICENCIAS Y OTROS SIMILARES		388	+	0,00	EXCEDENTES (INFORMATIVO)	0144	+	0,00			
	ADQUISICIONES Y MIZURAS EN BIENES ARRENDADOS MEDIANTE ARRENDAMIENTO OPERATIVO		389	+	0,00	MANTO TOTAL FACTURADO POR COMISIONISTAS Y SIMILARES (PRECIOS DE BIENES) (INFORMATIVO)	0145	+	0,00			
	DERECHOS EN ACUERDOS DE CONCESIÓN		390	+	0,00	VALOR TOTAL CORRESPONDIENTE A LAS COMISIONES, DESCUENTOS, PRIMAS Y SIMILARES SOBRE LOS VALORES BRUTOS DE LOS BIENES O SERVICIOS VENDIDOS BAJO LA MODALIDAD DE COMISIONES O SIMILARES (INFORMATIVO)	0146	+	0,00			
	OTROS		391	+	0,00	INGRESOS GENERADOS POR COMPAÑÍAS DE TRANSPORTE INTERNACIONAL POR SUS OPERACIONES MARITIMAS DE TRANSPORTE (INFORMATIVO)	0147	+	0,00			
1) AMORTIZACIÓN ACUMULADA DE ACTIVOS INTANGIBLES		392	-	0,00	INGRESOS GENERADOS EN PEDIDOS DE MERCADERÍAS O GANANCIAS PRODUCCION DONDE EL CONTRIBUYENTE ES CONSTITUYENTE O APORTANTE (INFORMATIVO)	0148	+	0,00				
1) DETERMINO ACUMULADO DE ACTIVOS INTANGIBLES		393	-	0,00	INGRESOS NO SUJETO DE IMPUESTO A LA RENTA	0149	+	0,00				
					INGRESOS OBTENIDOS EN DINERO ELECTRONICO (INFORMATIVO)	0150	+	0,00				
PROPIEDADES DE BIENES	TERMINOS	A COSTO	394	+	0,00	Cuentos y gastos						
		A VALOR RAZONABLE	395	+	0,00	COSTO	SALDO	SALDO NO DECODIFICADO de la Cantidad Tributada				
	EDIFICIOS	A COSTO	396	+	0,00	INVENTARIO INICIAL DE BIENES NO PRODUCIDOS POR EL SUJETO PASIVO	700	+	0,00			
		A VALOR RAZONABLE	397	+	0,00	COMPRAS NETAS LOCALES DE BIENES NO PRODUCIDOS POR EL SUJETO PASIVO	701	+	0,00	700	+	0,00
	1) DEPRECIACIÓN ACUMULADA DE PROPIEDADES DE BIENES		398	-	0,00	IMPORTACIONES DE BIENES NO PRODUCIDOS POR EL SUJETO PASIVO	702	+	0,00	701	+	0,00
1) DETERMINO ACUMULADO DEL VALOR DE PROPIEDADES DE BIENES		399	-	0,00	1) INVENTARIO FINAL DE BIENES NO PRODUCIDOS POR EL SUJETO PASIVO	703	-	0,00				
ACTIVOS BIOLÓGICOS	PLANTAS VIVAS Y FRUTOS EN CRECIMIENTO	A COSTO	400	+	0,00	INVENTARIO INICIAL DE MATERIA PRIMA	704	-	0,00			
		1) DEPRECIACIÓN ACUMULADA DE ACTIVOS BIOLÓGICOS MEDIDOS A COSTO	401	-	0,00	COMPRAS NETAS LOCALES DE MATERIA PRIMA	705	+	0,00	704	+	0,00
		1) DETERMINO ACUMULADO DEL VALOR DE ACTIVOS BIOLÓGICOS MEDIDOS A COSTO	402	-	0,00	IMPORTACIONES DE MATERIA PRIMA	706	+	0,00	705	+	0,00
		A VALOR RAZONABLE MENUS LOS COSTOS DE VENTA	403	+	0,00	1) INVENTARIO FINAL DE MATERIA PRIMA	707	-	0,00			
	ARBOLES VIVOS	A COSTO	404	+	0,00	INVENTARIO INICIAL DE PRODUCTOS EN PROCESO	708	-	0,00			
		1) DEPRECIACIÓN ACUMULADA DE ACTIVOS BIOLÓGICOS MEDIDOS A COSTO	405	-	0,00	1) INVENTARIO FINAL DE PRODUCTOS EN PROCESO	709	-	0,00			
		1) DETERMINO ACUMULADO DEL VALOR DE ACTIVOS BIOLÓGICOS MEDIDOS A COSTO	406	-	0,00	INVENTARIO INICIAL PRODUCTOS TERMINADOS	710	+	0,00			
		A VALOR RAZONABLE MENUS LOS COSTOS DE VENTA	407	+	0,00	1) INVENTARIO FINAL DE PRODUCTOS TERMINADOS	711	-	0,00			
						1) GASTOS	712	+	0,00	708	+	0,00
						SUELDOS, SALARIOS Y OTROS REMUNERACIONES QUE CONSTITUYEN MATERIA GRUADA DEL IESS	713	+	0,00	712	+	0,00
ACTIVOS PARA EXPLORACIÓN Y EVALUACIÓN DE RECURSOS MINERALES	TANGIBLES		408	+	0,00	BENEFICIOS SOCIALES, INDEMNIZACIONES Y OTRAS REMUNERACIONES QUE NO CONSTITUYEN MATERIA GRUADA DEL IESS	714	+	0,00	713	+	0,00
	INTANGIBLES		409	+	0,00	APORTE A LA SEGURIDAD SOCIAL (INCLUYE FONDO DE RESERVA)	715	+	0,00	714	+	0,00
	1) DEPRECIACIÓN AMORTIZACIÓN ACUMULADA DE ACTIVOS PARA EXPLORACIÓN, EVALUACIÓN Y EXPLORACIÓN		410	-	0,00	HONORARIOS PROFESIONALES Y DEJAS	716	+	0,00	715	+	0,00
1) DETERMINO ACUMULADO DEL VALOR DE ACTIVOS PARA EXPLORACIÓN, EVALUACIÓN Y EXPLORACIÓN		411	-	0,00	HONORARIOS Y OTROS PAGOS A NO RESIDENTES POR SERVICIOS OCASIONALES	717	+	0,00	716	+	0,00	
INVERSIONES NO CORRIENTES	EN SUBSIDIARIAS	COSTO	412	+	0,00	ABONACIÓN PATRONAL	718	+	0,00	717	+	0,00
		AJUSTE ACUMULADO POR APLICACIÓN DEL MÉTODO DE LA PARTICIPACIÓN (VALOR PATRIMONIAL PROPORCIONAL)	413	+	0,00	DESHUDDO	719	+	0,00	718	+	0,00
	EN ASOCIADAS	COSTO	414	+	0,00	OTROS	720	+	0,00	719	+	0,00
		AJUSTE ACUMULADO POR APLICACIÓN DEL MÉTODO DE LA PARTICIPACIÓN (VALOR PATRIMONIAL PROPORCIONAL)	415	+	0,00	DEL COSTO HISTÓRICO DE PROPIEDADES, PLANTA Y EQUIPO	721	+	0,00	720	+	0,00
	EN NEGOCIOS COMUNITARIOS	COSTO	416	+	0,00	ACELERADA	722	+	0,00	721	+	0,00
		AJUSTE ACUMULADO POR APLICACIÓN DEL MÉTODO DE LA PARTICIPACIÓN (VALOR PATRIMONIAL PROPORCIONAL)	417	+	0,00	NO ACCELERADA	723	+	0,00	722	+	0,00
		OTROS DERECHOS REPRESENTATIVOS DE CAPITAL EN SOCIEDADES QUE NO SON SUBSIDIARIAS, NI ASOCIADAS, NI NEGOCIOS COMUNITARIOS	418	+	0,00	DEL COSTO HISTÓRICO DE PROPIEDADES DE BIENES	724	+	0,00	723	+	0,00
1) DETERMINO ACUMULADO DEL VALOR DE INVERSIONES NO CORRIENTES		419	-	0,00								

	TOTAL TERRENO SIN ACUMULAR DE AJUSTE ACUMULADO POR REVALUACIONES Y OTROS AJUSTES NEGATIVOS PRODUCTO DE VALORACIONES FINANCIERAS EXCLUIDOS DEL CALCULO DEL ANTICIPO PARA TODOS LOS ACTIVOS (INFORMATIVO)		469	=	0.00			PROMOCION Y PUBLICIDAD	7173	+	4721.98	7174	+	0.00				
TERRENOS QUE SE EXCLUYEN DEL CALCULO DEL ANTICIPO	TOTAL COSTO DE TERRENOS EN LOS QUE SE DESARROLLAN ACTIVIDADES AGROPECUARIAS EXCLUYENDO SUS REVALUACIONES O REEXPRESIONES (INFORMATIVO)		470	=	0.00			TRANSPORTE	7176	+	8167.94	7177	+	0.00				
	TOTAL DETERIORO ACUMULADO DEL COSTO DE TERRENOS EN LOS QUE SE DESARROLLAN ACTIVIDADES AGROPECUARIAS (INFORMATIVO)		471	=	0.00			CONSUMO DE COMBUSTIBLES Y LUBRICANTES	7178	+	1118.76	7180	+	0.00				
	TOTAL COSTO DE TERRENOS EN LOS QUE SE DESARROLLAN PROYECTOS INMOBILIARIOS PARA LA VIVIENDA DE INTERES SOCIAL EXCLUYENDO SUS REVALUACIONES O REEXPRESIONES (INFORMATIVO)		472	=	0.00			GASTOS DE MAE	7182	+	387.23	7183	+	0.00				
	TOTAL DETERIORO ACUMULADO DEL COSTO DE TERRENOS EN LOS QUE SE DESARROLLAN PROYECTOS INMOBILIARIOS PARA LA VIVIENDA DE INTERES SOCIAL (INFORMATIVO)		473	=	0.00			GASTOS DE GESTION	7186	+	5945.45	7188	+	0.00				
TOTAL DE INTERESES IMPUTADOS NO DEVENGADOS FUTUROS INGRESOS FINANCIEROS EN EL ESTADO DE RESULTADOS POR ACUERDOS QUE CONSTITUYEN EFECTIVAMENTE UNA TRANSACCION FINANCIERA O COBRO DIFERIDO (INFORMATIVO)		474	=	0.00			ARRENDAMIENTOS OPERATIVOS	7189	+	11028.86	7198	+	0.00					
ACTIVOS FIDUCIARIOS Y GENERADOS EN FIDUCIAS DE MERCANTILES O BANCOS FIDUCIARIOS DONDE EL CONTRIBUYENTE ES CONSTITUYENTE O APORTANTE (INFORMATIVO)		475	=	0.00			SUMINISTROS, HERRAMIENTAS, MATERIALES Y REPUESTOS	7190	+	21700.00	7191	+	415.47	7192	+	0.00		
ACTIVOS ADQUIRIDOS POR EL VALOR DE LAS UTILIDADES REINVERTIDAS GENERADAS EN EL PERIODO ANTERIOR AL DECLARADO (INFORMATIVO)		478	=	0.00			PROVIDA EN LA ENAJENACION DE DERECHOS REPRESENTATIVOS DE CAPITAL				7194	+	0.00	7195	+	0.00		
PASIVO							MANTENIMIENTO Y REPARACIONES	7199	+	21901.89	7197	+	786.92	7198	+	0.00		
PASIVOS CORRIENTES							MEZCLAS	7199	+	0.00	7200	+	0.00	7207	+	0.00		
CUENTAS Y DOCUMENTOS POR PAGAR CORRIENTES		RELACIONADAS	LOCALES	511	+	0.00	GASTOS NO OPERACIONALES	SEGUROS Y REASEGUROS (PRIMAS Y GESIONES)	7202	+	0.00	7203	+	0.00	7204	+	0.00	
			DEL EXTERIOR	512	+	0.00			GASTOS INDIRECTOS ASIGNADOS DESDE EL EXTERIOR POR PARTES RELACIONADAS	7205	+	0.00	7206	+	0.00	7207	+	0.00
CUENTAS Y DOCUMENTOS POR PAGAR CORRIENTES		NO RELACIONADAS	LOCALES	513	+	4824.15	IMPUESTOS, CONTRIBUCIONES Y OTROS	7208		+	0.00	7209	+	0.00	7210	+	0.00	
			DEL EXTERIOR	514	+	0.00		COMISIONES Y SIMILARES DIFERENTES DE LAS COMISIONES POR OPERACIONES FINANCIERAS	RELACIONADAS	LOCAL	7211	+	0.00	7212	+	0.00	7213	+
CUENTAS Y DOCUMENTOS POR PAGAR CORRIENTES		OTRAS CUENTAS Y DOCUMENTOS POR PAGAR CORRIENTES	ACCIONEROS, SOCIOS, PARTIOPRES, BENEFICIARIOS U OTROS TITULARES DE DERECHOS REPRESENTATIVOS DE CAPITAL	DEL EXTERIOR	516	+	0.00		NO RELACIONADAS	LOCAL	7217	+	0.00	7218	+	0.00	7219	+
				DIVIDENDOS POR PAGAR	ELECTIVO	517	+	0.00		DEL EXTERIOR	7221	+	0.00	7222	+	0.00	7223	+
OBLIGACIONES FINANCIERAS CORRIENTES		RELACIONADAS	LOCALES	523	+	0.00	OPERACIONES DE REALIZACION DE SERVICIOS	RELACIONADAS	LOCAL	7223	+	0.00	7224	+	0.00	7225	+	0.00
			DEL EXTERIOR	524	+	0.00		OTROS	7226	+	0.00	7227	+	0.00	7228	+	0.00	7229
OBLIGACIONES FINANCIERAS CORRIENTES		NO RELACIONADAS	LOCALES	525	+	13587.77	GASTOS FINANCIEROS		RELACIONADAS	LOCAL	7231	+	12644.34	7232	+	2719.17	7233	+
			DEL EXTERIOR	526	+	0.00		PREROGATIVAS POR INTERESES	7234	+	0.00	7235	+	0.00	7236	+	0.00	7237
OBLIGACIONES FINANCIERAS CORRIENTES		OTROS		527	+	0.00	TOTAL COSTOS		7901	+	168075.41	TOTAL GASTOS		7902	+	142861.58		
OBLIGACIONES FINANCIERAS CORRIENTES		OTROS PASIVOS FINANCIEROS		528	+	0.00	TOTAL GASTOS Y GASTOS		7903	+	168075.41	TOTAL GASTOS Y GASTOS		7904	+	142861.58		
OBLIGACIONES FINANCIERAS CORRIENTES		OTROS PASIVOS FINANCIEROS		529	+	0.00	TOTAL GASTOS Y GASTOS		7905	+	0.00	TOTAL GASTOS Y GASTOS		7906	+	0.00		
OBLIGACIONES FINANCIERAS CORRIENTES		OTROS PASIVOS FINANCIEROS		530	+	0.00	TOTAL GASTOS Y GASTOS		7907	+	0.00	TOTAL GASTOS Y GASTOS		7908	+	0.00		
OBLIGACIONES FINANCIERAS CORRIENTES		OTROS PASIVOS FINANCIEROS		531	+	0.00	TOTAL GASTOS Y GASTOS		7909	+	0.00	TOTAL GASTOS Y GASTOS		7910	+	0.00		
OBLIGACIONES FINANCIERAS CORRIENTES		OTROS PASIVOS FINANCIEROS		532	+	0.00	TOTAL GASTOS Y GASTOS		7911	+	0.00	TOTAL GASTOS Y GASTOS		7912	+	0.00		
OBLIGACIONES FINANCIERAS CORRIENTES		OTROS PASIVOS FINANCIEROS		533	+	0.00	TOTAL GASTOS Y GASTOS		7913	+	0.00	TOTAL GASTOS Y GASTOS		7914	+	0.00		
OBLIGACIONES FINANCIERAS CORRIENTES		OTROS PASIVOS FINANCIEROS		534	+	0.00	TOTAL GASTOS Y GASTOS		7915	+	0.00	TOTAL GASTOS Y GASTOS		7916	+	0.00		
OBLIGACIONES FINANCIERAS CORRIENTES		OTROS PASIVOS FINANCIEROS		535	+	0.00	TOTAL GASTOS Y GASTOS		7917	+	0.00	TOTAL GASTOS Y GASTOS		7918	+	0.00		
OBLIGACIONES FINANCIERAS CORRIENTES		OTROS PASIVOS FINANCIEROS		536	+	0.00	TOTAL GASTOS Y GASTOS		7919	+	0.00	TOTAL GASTOS Y GASTOS		7920	+	0.00		
OBLIGACIONES FINANCIERAS CORRIENTES		OTROS PASIVOS FINANCIEROS		537	+	0.00	TOTAL GASTOS Y GASTOS		7921	+	0.00	TOTAL GASTOS Y GASTOS		7922	+	0.00		
OBLIGACIONES FINANCIERAS CORRIENTES		OTROS PASIVOS FINANCIEROS		538	+	0.00	TOTAL GASTOS Y GASTOS		7923	+	0.00	TOTAL GASTOS Y GASTOS		7924	+	0.00		
OBLIGACIONES FINANCIERAS CORRIENTES		OTROS PASIVOS FINANCIEROS		539	+	0.00	TOTAL GASTOS Y GASTOS		7925	+	0.00	TOTAL GASTOS Y GASTOS		7926	+	0.00		
OBLIGACIONES FINANCIERAS CORRIENTES		OTROS PASIVOS FINANCIEROS		540	+	0.00	TOTAL GASTOS Y GASTOS		7927	+	0.00	TOTAL GASTOS Y GASTOS		7928	+	0.00		
OBLIGACIONES FINANCIERAS CORRIENTES		OTROS PASIVOS FINANCIEROS		541	+	0.00	TOTAL GASTOS Y GASTOS		7929	+	0.00	TOTAL GASTOS Y GASTOS		7930	+	0.00		
OBLIGACIONES FINANCIERAS CORRIENTES		OTROS PASIVOS FINANCIEROS		542	+	0.00	TOTAL GASTOS Y GASTOS		7931	+	0.00	TOTAL GASTOS Y GASTOS		7932	+	0.00		
OBLIGACIONES FINANCIERAS CORRIENTES		OTROS PASIVOS FINANCIEROS		543	+	0.00	TOTAL GASTOS Y GASTOS		7933	+	0.00	TOTAL GASTOS Y GASTOS		7934	+	0.00		
OBLIGACIONES FINANCIERAS CORRIENTES		OTROS PASIVOS FINANCIEROS		544	+	0.00	TOTAL GASTOS Y GASTOS		7935	+	0.00	TOTAL GASTOS Y GASTOS		7936	+	0.00		
OBLIGACIONES FINANCIERAS CORRIENTES		OTROS PASIVOS FINANCIEROS		545	+	0.00	TOTAL GASTOS Y GASTOS		7937	+	0.00	TOTAL GASTOS Y GASTOS		7938	+	0.00		
OBLIGACIONES FINANCIERAS CORRIENTES		OTROS PASIVOS FINANCIEROS		546	+	0.00	TOTAL GASTOS Y GASTOS		7939	+	0.00	TOTAL GASTOS Y GASTOS		7940	+	0.00		
OBLIGACIONES FINANCIERAS CORRIENTES		OTROS PASIVOS FINANCIEROS		547	+	0.00	TOTAL GASTOS Y GASTOS		7941	+	0.00	TOTAL GASTOS Y GASTOS		7942	+	0.00		
OBLIGACIONES FINANCIERAS CORRIENTES		OTROS PASIVOS FINANCIEROS		548	+	0.00	TOTAL GASTOS Y GASTOS		7943	+	0.00	TOTAL GASTOS Y GASTOS		7944	+	0.00		
OBLIGACIONES FINANCIERAS CORRIENTES		OTROS PASIVOS FINANCIEROS		549	+	0.00	TOTAL GASTOS Y GASTOS		7945	+	0.00	TOTAL GASTOS Y GASTOS		7946	+	0.00		
OBLIGACIONES FINANCIERAS CORRIENTES		OTROS PASIVOS FINANCIEROS		550	+	0.00	TOTAL GASTOS Y GASTOS		7947	+	0.00	TOTAL GASTOS Y GASTOS		7948	+	0.00		
OBLIGACIONES FINANCIERAS CORRIENTES		OTROS PASIVOS FINANCIEROS		551	+	0.00	TOTAL GASTOS Y GASTOS		7949	+	0.00	TOTAL GASTOS Y GASTOS		7950	+	0.00		
OBLIGACIONES FINANCIERAS CORRIENTES		OTROS PASIVOS FINANCIEROS		552	+	0.00	TOTAL GASTOS Y GASTOS		7951	+	0.00	TOTAL GASTOS Y GASTOS		7952	+	0.00		
OBLIGACIONES FINANCIERAS CORRIENTES		OTROS PASIVOS FINANCIEROS		553	+	0.00	TOTAL GASTOS Y GASTOS		7953	+	0.00	TOTAL GASTOS Y GASTOS		7954	+	0.00		
OBLIGACIONES FINANCIERAS CORRIENTES		OTROS PASIVOS FINANCIEROS		554	+	0.00	TOTAL GASTOS Y GASTOS		7955	+	0.00	TOTAL GASTOS Y GASTOS		7956	+	0.00		
OBLIGACIONES FINANCIERAS CORRIENTES		OTROS PASIVOS FINANCIEROS		555	+	0.00	TOTAL GASTOS Y GASTOS		7957	+	0.00	TOTAL GASTOS Y GASTOS		7958	+	0.00		
OBLIGACIONES FINANCIERAS CORRIENTES		OTROS PASIVOS FINANCIEROS		556	+	0.00	TOTAL GASTOS Y GASTOS		7959	+	0.00	TOTAL GASTOS Y GASTOS		7960	+	0.00		
OBLIGACIONES FINANCIERAS CORRIENTES		OTROS PASIVOS FINANCIEROS		557	+	0.00	TOTAL GASTOS Y GASTOS		7961	+	0.00	TOTAL GASTOS Y GASTOS		7962	+	0.00		
OBLIGACIONES FINANCIERAS CORRIENTES		OTROS PASIVOS FINANCIEROS		558	+	0.00	TOTAL GASTOS Y GASTOS		7963	+	0.00	TOTAL GASTOS Y GASTOS		7964	+	0.00		
OBLIGACIONES FINANCIERAS CORRIENTES		OTROS PASIVOS FINANCIEROS		559	+	0.00	TOTAL GASTOS Y GASTOS		7965	+	0.00	TOTAL GASTOS Y GASTOS		7966	+	0.00		
OBLIGACIONES FINANCIERAS CORRIENTES		OTROS PASIVOS FINANCIEROS		560	+	0.00	TOTAL GASTOS Y GASTOS		7967	+	0.00	TOTAL GASTOS Y GASTOS		7968	+	0.00		
OBLIGACIONES FINANCIERAS CORRIENTES		OTROS PASIVOS FINANCIEROS		561	+	0.00	TOTAL GASTOS Y GASTOS		7969	+	0.00	TOTAL GASTOS Y GASTOS		7970	+	0.00		
OBLIGACIONES FINANCIERAS CORRIENTES		OTROS PASIVOS FINANCIEROS		562	+	0.00	TOTAL GASTOS Y GASTOS		7971	+	0.00	TOTAL GASTOS Y GASTOS		7972	+	0.00		
OBLIGACIONES FINANCIERAS CORRIENTES		OTROS PASIVOS FINANCIEROS		563	+	0.00	TOTAL GASTOS Y GASTOS		7973	+	0.00	TOTAL GASTOS Y GASTOS		7974	+	0.00		
OBLIGACIONES FINANCIERAS CORRIENTES		OTROS PASIVOS FINANCIEROS		564	+	0.00	TOTAL GASTOS Y GASTOS		7975	+	0.00	TOTAL GASTOS Y GASTOS		7976	+	0.00		
OBLIGACIONES FINANCIERAS CORRIENTES		OTROS PASIVOS FINANCIEROS		565	+	0.00	TOTAL GASTOS Y GASTOS		7977	+	0.00	TOTAL GASTOS Y GASTOS		7978	+	0.00		
OBLIGACIONES FINANCIERAS CORRIENTES		OTROS PASIVOS FINANCIEROS		566	+	0.00	TOTAL GASTOS Y GASTOS		7979	+	0.00	TOTAL GASTOS Y GASTOS		7980	+	0.00		
OBLIGACIONES FINANCIERAS CORRIENTES		OTROS PASIVOS FINANCIEROS		567	+	0.00	TOTAL GASTOS Y GASTOS		7981	+	0.00	TOTAL GASTOS Y GASTOS		7982	+	0.00		
OBLIGACIONES FINANCIERAS CORRIENTES		OTROS PASIVOS FINANCIEROS		568	+	0.00	TOTAL GASTOS Y GASTOS		7983	+	0.00	TOTAL GASTOS Y GASTOS		7984	+	0.00		
OBLIGACIONES FINANCIERAS CORRIENTES		OTROS PASIVOS FINANCIEROS		569	+	0.00	TOTAL GASTOS Y GASTOS		7985	+	0.00	TOTAL GASTOS Y GASTOS		7986	+	0.00		
OBLIGACIONES FINANCIERAS CORRIENTES		OTROS PASIVOS FINANCIEROS		570	+	0.00	TOTAL GASTOS Y GASTOS		7987	+	0.00	TOTAL GASTOS Y GASTOS		7988	+	0.00		
OBLIGACIONES FINANCIERAS CORRIENTES		OTROS PASIVOS FINANCIEROS		571	+	0.00	TOTAL GASTOS Y GASTOS		7989	+	0.00	TOTAL GASTOS Y GASTOS		7990	+	0.00		
OBLIGACIONES FINANCIERAS CORRIENTES		OTROS PASIVOS FINANCIEROS		572	+	0.00	TOTAL GASTOS Y GASTOS		7991	+	0.00	TOTAL GASTOS Y GASTOS		7992	+	0.00		
OBLIGACIONES FINANCIERAS CORRIENTES		OTROS PASIVOS FINANCIEROS		573	+	0.00	TOTAL GASTOS Y GASTOS		7993	+	0.00	TOTAL GASTOS Y GASTOS		7994	+	0.00		
OBLIGACIONES FINANCIERAS CORRIENTES		OTROS PASIVOS FINANCIEROS		574	+	0.00	TOTAL GASTOS Y GASTOS		7995	+	0.00	TOTAL GASTOS Y GASTOS		7996	+	0.00		
OBLIGACIONES FINANCIERAS CORRIENTES		OTROS PASIVOS FINANCIEROS		575	+	0.00	TOTAL GASTOS Y GASTOS		7997	+	0.00	TOTAL GASTOS Y GASTOS		7998	+	0.00		
OBLIGACIONES FINANCIERAS CORRIENTES		OTROS PASIVOS FINANCIEROS		576	+	0.00	TOTAL GASTOS Y GASTOS		7999	+	0.00	TOTAL GASTOS Y GASTOS		8000	+	0.00		

En la columna "Otro no deducible" según lo establecido en la columna "Costo" y "Gasto" correspondiente como en

CUENTAS Y DOCUMENTOS POR PAGAR NO CORRIENTES	OTRAS CUENTAS Y DOCUMENTOS POR PAGAR NO CORRIENTES	A ACCIONES, SOCIOS, PARTIQUES, BENEFICIARIOS U OTROS TITULARES DE DERECHOS REPRESENTATIVOS DE CAPITAL	LOCALES	567	+	1767.45	PAGO POR REEMBOLSO COMO REEMBOLSADE (INFORMATIVO)	752	-	0.00	Reduccion para el C/P de los impuestos a la Renta
		DEL EXTERIOR	568	-	0.00	PAGO POR REEMBOLSO COMO INTERMEDIARIO (INFORMATIVO)	753	-	0.00		
	OTRAS RELACIONADAS	LOCALES	569	-	0.00	NO DE RUC DEL PROFESIONAL QUE REALIZÓ EL CICLO ACTUARIAL PARA EL CONTRIBUYENTE (INFORMATIVO)	754	-	0.00		
		DEL EXTERIOR	570	-	0.00	COSTOS Y GASTOS GENERADOS EN FIDEICOMISOS MERCANTILES O ENCARGOS FIDUCIARIOS DONDE EL CONTRIBUYENTE ES CONSTITUYENTE O PORTANTE (INFORMATIVO)	755	-	0.00		
	OTRAS NO	LOCALES	571	-	0.00	GASTOS ATRIBUIDOS A INGRESOS NO SUJETOS DE IMPUESTO A LA RENTA	756	-	0.00		
RELACIONADAS											
DEL EXTERIOR		DEL EXTERIOR	582	+	0.00	CONCLUCION TRIBUTARIA					
NO RELACIONADAS	LOCALES	585	+	0.00/75	PIRIDA DEL EJERCICIO						
RELACIONADAS	DEL EXTERIOR	586	+	0.00							
CRDITO A MUTUO		587	+	0.00	CICLO DE BASE PARTICIPACION A TRABAJADORES						
PORCION NO CORRIENTE DE OBLIGACIONES EMITIDAS		588	+	0.00	INGRESOS POR MEDICIONES DE ACTIVOS BIOLÓGICOS AL VALOR RAZONABLE MENOS COSTOS DE VENTA	584	-	0.00	585	+	0.00
		589	+	0.00	PERDIDAS, COSTOS Y GASTOS POR MEDICIONES DE ACTIVOS BIOLÓGICOS AL VALOR RAZONABLE MENOS COSTOS DE VENTA	586	+	0.00	587	-	0.00
OTROS PASIVOS FINANCIEROS NO CORRIENTES	A COSTO AMORTIZADO	590	+	0.00	BASE DE CICLO DE PARTICIPACION A TRABAJADORES						588.34
	A VALOR RAZONABLE	591	+	0.00	DIFERENCIAS PERMANENTES						
PORCION NO CORRIENTE DE ARRENDAMIENTOS FINANCIEROS POR PAGAR		592	+	0.00	PARTICIPACION A TRABAJADORES						1355.00
RESERVA POR DONACIONES PASIVO POR IMPUESTO A LA RENTA DIFERIDO		593	+	0.00	1) DIVIDENDOS EVENTOS Y EFECTOS POR MODO DE PARTICIPACION (valor patronal proporcional) (campos 803+804+812)						804
PASIVOS NO CORRIENTES POR BENEFICIOS A LOS EMPLEADOS	JUBILACION PATRONAL	594	+	0.00	1) OTRAS PENAS, ENVIOS E INGRESOS NO SUJETOS DE IMPUESTO A LA RENTA						805
	DESAHUADO	595	+	0.00	1) GASTOS NO DEDUCIBLES LOCALES						806
	OTROS PASIVOS NO CORRIENTES POR BENEFICIOS A EMPLEADOS	596	+	0.00	1) GASTOS NO DEDUCIBLES DEL EXTERIOR						807
	POR GARANTIAS	597	+	0.00	1) GASTOS INCURRIDOS PARA GENERAR INGRESOS EVENTOS Y GASTOS ATRIBUIDOS A INGRESOS NO SUJETOS DE IMPUESTO A LA RENTA						808
	POR DESMANTEAMIENTO	598	+	0.00	1) PARTICIPACION TRABAJADORES ATRIBUIBLE A INGRESOS EVENTOS Y NO SUJETOS DE IMPUESTO A LA RENTA (campos 803+804+812)						809
PROVISIONES NO CORRIENTES	POR CONTINGENCIA MERCANTIL	599	+	0.00	1) MEDICIONES ADICIONALES						810
	POR REESTRUCTURACIONES DE NEGOCIOS	600	+	0.00	1) AJUSTE POR PERDIDAS DE TRANSFERENCIA						811
	POR REEMBOLSOS A CLIENTES	601	+	0.00	1) INGRESOS SUJETOS A IMPUESTO A LA RENTA (NEC)						812
	POR PERJUICIOS	602	+	0.00	1) COSTOS Y GASTOS DEDUCIBLES INCURRIDOS PARA GENERAR INGRESOS SUJETOS A IMPUESTO A LA RENTA (NEC)						813
	POR PASIVOS CONTINGENTES ASUMIDOS EN UNA COMBINACION DE NEGOCIOS	603	+	0.00	GENERACION - REVERSION DE DIFERENCIAS TEMPORARIAS (IMPUESTOS DIFERIDOS)						
OTRAS	604	+	0.00								
PASIVOS POR INGRESOS DIFERIDOS	IMPUESTOS DE CUENTAS	605	+	0.00	POR VALOR NETO REALIZABLE DE INVENTARIOS	814	+	0.00	815	-	0.00
	DETERMINACIONES DEL GUBERNO	606	+	0.00	POR PERDIDAS ESPERADAS EN CONTRATOS DE CONSTRUCCION	816	+	0.00	817	-	0.00
	OTROS	607	+	76.38	POR COSTOS ESTIMADOS DE DESMANTEAMIENTO	818	+	0.00	819	-	0.00
OTROS PASIVOS NO CORRIENTES	TRANSACCIONES CASA MATRIZ Y SOCIARIALES (ver anexo)	608	+	0.00	POR DETERMINOS DEL VALOR DE PROFESIONES, PLANTA Y EQUIPO	820	+	0.00	821	-	0.00
	OTROS	609	+	0.00	POR PROVISIONES DIFERENTES DE CUENTAS INDETERMINABLES, DESMANTEAMIENTO, DESAHUCIO Y JUBILACION PATRONAL	822	+	0.00	823	-	0.00
TOTAL PASIVOS NO CORRIENTES		610	+	11960.4	POR CONTRATOS DE CONSTRUCCION	824	-	0.00	825	-	0.00
TOTAL DEL PASIVO		611	+	20869.38	POR MEDICIONES DE ACTIVOS BIOLÓGICOS AL VALOR RAZONABLE MENOS COSTOS DE VENTA	826	+	0.00	827	-	0.00
TOTAL DE INTERES IMPUTADOS NO DEBIDOS (FUTUROS GASTOS FINANCIEROS EN EL ESTADO DE RESULTADOS) POR ACUERDOS QUE CONSTITUYEN EFECTIVAMENTE UNA TRANSACCION FINANCIERA O PAGO DIFERIDO (INFORMATIVO)		612	+	0.00	PERDIDAS, COSTOS Y GASTOS	828	+	0.00	829	-	0.00
PASIVOS INCURRIDOS EN FIDEICOMISOS MERCANTILES O ENCARGOS FIDUCIARIOS DONDE EL CONTRIBUYENTE ES CONSTITUYENTE O PORTANTE (INFORMATIVO)		613	+	0.00	AMORTIZACION PERDIDAS TRIBUTARIAS DE AÑOS ANTERIORES						830
ATRINERNO		614	+	0.00	POR OTRAS DIFERENCIAS TEMPORARIAS	834	+	0.00	835	-	0.00
CAPITAL SUSCITO NO ASIGNADO		615	+	11960.38	UTILIDAD GRAVABLE						836
OTROS SUSC. NO PAGADOS ACCIONES EN TESORERIA		616	+	0.00	PRODA SUETA A AMORTIZACION EN PERIODOS SIGUIENTES						837
GRUPOS DE SOCIOS, ACCIONISTAS, PARTIQUES, FUNDADORES, CONSTITUYENTES, BENEFICIARIOS U OTROS TITULARES DE DERECHOS REPRESENTATIVOS DE CAPITAL PARA FUTURA CAPITALIZACION		617	+	0.00	¿CONTRIBUYENTE DECLARANTE TIENE PNEO DE LICRO Y ES ADMINISTRADOR U OPERADOR DE JESE?						840
RESERVAS	RESERVA LEGAL	618	+	76.38	1) SIMPLE EL DEBER DE INFORMAR SOBRE LA COMPOSICION SOCIETARIA DENTRO DE LOS PLAZOS ESTABLECIDOS?						841
	RESERVA FACULTATIVA	619	+	206.15	2) PORCENTAJE DE LA COMPOSICION SOCIETARIA NO INFORMADA (dentro de los plazos establecidos)						842
	OTRAS	620	+	0.00	3) PORCENTAJE DE LA COMPOSICION SOCIETARIA CORRESPONDIENTE A PAGAYOS FISCALES AL 31 DE DICIEMBRE DEL EJERCICIO DECLARADO QUE SI HA SIDO INFORMADA						843
RESERVA DE CAPITAL		621	+	0.00	UTILIDAD A REVERTIR Y CAPITALIZAR (Según generalmente se relaciona de la ley)						844
RESERVA POR DONACIONES		622	+	0.00	VALOR INCASO DEDUCIBLE DE IVA						845
OTROS ACTIVOS NO CORRIENTES RESERVA POR VALUACION PROCEDENTE DE LA APLICACION DE NORMAS ESTADISTICAS DE CONFIDABILIDAD - NEC		623	+	0.00	TOTAL IMPUESTO CAUSADO						846

RESULTADOS ACUMULADOS	SUPERFUT POR REVALUACION DE DIVISIONES (PROCEDENTE DE LA APLICACION DE NORMAS ECATORIANAS DE CONTABILIDAD - MEC)			910	+	0.00	(-) ANTECIPADO DETERMINADO CORRESPONDIENTE AL EJERCICIO FISCAL DECLARADO	901	-	1160.18		
	UTILIDADES ACUMULADAS DE EJERCICIOS ANTERIORES			911	+	0.00	(-) IMPUESTO A LA RENTA CAUSADO ANTES DEL ANTECIPADO DETERMINADO	902	+	1788.83		
	UTILIDADES ACUMULADAS DE EJERCICIOS ANTERIORES			912	-	361.55	(-) CRÉDITO TRIBUTARIO GENERADO POR ANTECIPADO (ajuste para Ejercicio Anterior a 2015)	903	+	0.00		
	RESULTADOS ACUMULADOS POR ADOPTAR POR PRIMERA VEZ DE LAS NIIF			913	-	0.00	(-) SALDO DEL ANTECIPADO PENDIENTE DE PAGO	904	+	0.00		
	UTILIDAD DEL EJERCICIO			914	+	1127.45	(-) RETENCIONES EN LA FUENTE QUE LE REALIZARON EN EL EJERCICIO FISCAL	905	-	1128.62		
	UTILIDAD DEL EJERCICIO			915	-	0.00	(-) RETENCIONES POR DIVIDENDOS ANTECIPADOS	906	-	0.00		
	OTROS RESULTADOS INTEGRALES ACUMULADOS	SUPERFUT DE REVALUACION ACUMULADO	PROPIEDADES, PLANTA Y EQUIPO	916	+	0.00	(-) RETENCIONES POR INGRESOS PROVENIENTES DEL EXTERIOR CON OBREROS A CRÉDITO TRIBUTARIO	907	-	0.00		
ACTIVOS INTANGIBLES			917	+	0.00	(-) ANTECIPADO DE IMPUESTO A LA RENTA PAGADO POR ESPECTACULOS PUBLICOS	908	-	0.00			
OTROS			918	+	0.00	(-) CRÉDITO TRIBUTARIO DE AÑOS ANTERIORES	909	-	1238.27			
GANANCIAS Y PERDIDAS ACUMULADAS POR INVERSIONES EN INSTRUMENTOS DE PATRIMONIO MEDIDOS A VALOR RAZONABLE CON CAMBIOS EN OTRO RESULTADO INTEGRAL				919	-	0.00	(-) CRÉDITO TRIBUTARIO GENERADO POR IMPUESTO A LA SALIDA DE DIVERSAS	910	-	0.00		
				920	-	0.00	GENERADO EN EJERCICIOS FISCALES ANTERIORES	911	-	0.00		
				921	-	0.00	(-) EXONERACION Y CRÉDITO TRIBUTARIO POR LETRAS ESPECIALES	912	-	0.00		
LA PARTE ESPECIFICA DE LAS GANANCIAS Y PERDIDAS DE LOS INSTRUMENTOS DE COBERTURA EN UNA COBERTURA DE FLUJOS DE EFECTIVO			922	-	0.00	SUBTOTAL IMPUESTO A PAGAR	913	+	4255.76			
OTROS			923	-	0.00	SUBTOTAL SALDO A FAVOR	914	+	0.00			
TOTAL PATRIMONIO			924	+	10331.76	(-) IMPUESTO A LA RENTA TRICO (a partir del ejercicio 2015 regule la cantidad de los valores pagados mensualmente por concepto de impuesto Trico)	915	-	0.00			
TOTAL PASIVO (PATRIMONIO)			925	+	10331.76	(-) CRÉDITO TRIBUTARIO PARA LA LIQUIDACION DEL IMPUESTO A LA RENTA TRICO (a partir del ejercicio 2015 carta informativa)	916	-	0.00			
DIRECCIONES DECLARADAS (CONTRIBUYENTE) A FAVOR DE TITULARES DE DERECHOS REPRESENTATIVOS DE CAPITAL, EN EL EJERCICIO FISCAL (INFORMATIVO)			926	+	0.00	IMPUESTO A LA RENTA A PAGAR	917	+	4255.76			
DIRECCIONES PAGADAS LIQUIDADAS A TITULARES DE DERECHOS REPRESENTATIVOS DE CAPITAL, EN EL EJERCICIO FISCAL (INFORMATIVO)			927	+	0.00	SALDO A FAVOR CONTRIBUYENTE	918	+	0.00			
		ANTECIPADO DE IMPUESTO A LA RENTA PRIMARIO AÑO	ANTECIPADO CALCULADO PRIMARIO AÑO SIN EXONERACIONES NI REBAJES		928	+	682.86		919	+	682.86	
			EXONERACIONES Y REBAJES AL ANTECIPADO		929	-	0.00		920	-	0.00	
			OTROS CONCEPTOS		930	-	0.00		921	-	0.00	
	ANTECIPADO A PAGAR	ANTECIPADO DETERMINADO PRIMARIO AÑO 2014-2015		931	+	682.86		922	+	682.86		
		PRIMERA CUOTA		932	+	2841.52		923	+	2841.52		
		SEGUNDA CUOTA		933	+	2841.52		924	+	2841.52		
	OTRO RESULTADO INTEGRAL DEL PERIODO (INFORMATIVO)	GASTO A LIQUIDARSE EN DECLARACION PRIMARIO AÑO		934	+	1128.62		925	+	1128.62		
		PROPIEDADES, PLANTA Y EQUIPO		935	+	0.00		926	+	0.00		
		ACTIVOS INTANGIBLES		936	+	0.00		927	+	0.00		
		OTROS		937	+	0.00		928	+	0.00		
	GANANCIAS Y PERDIDAS POR INVERSIONES EN INSTRUMENTOS DE PATRIMONIO MEDIDOS A VALOR RAZONABLE CON CAMBIOS EN OTRO RESULTADO INTEGRAL			938	-	0.00		929	-	0.00		
	GANANCIAS Y PERDIDAS POR LA CONVERSION DE ESTADOS FINANCIEROS DE UN MONEDA EN EL EXTRANJERO			939	-	0.00		930	-	0.00		
	GANANCIAS Y PERDIDAS ACTUARIAS			940	-	0.00		931	-	0.00		
	GANANCIAS Y PERDIDAS ACTUARIAS			941	-	0.00		932	-	0.00		
	LA PARTE ESPECIFICA DE LAS GANANCIAS Y PERDIDAS DE LOS INSTRUMENTOS DE COBERTURA EN UNA COBERTURA DE FLUJOS DE EFECTIVO			942	-	0.00		933	-	0.00		
	OTROS			943	-	0.00		934	-	0.00		
	GASTO (INGRESO) POR IMPUESTO A LA RENTA DEL PERIODO (INFORMATIVO)		GASTO (INGRESO) POR IMPUESTO A LA RENTA CORRIENTE		944	-	0.00		935	-	0.00	
			GASTO (INGRESO) POR IMPUESTO A LA RENTA DEFERIDO		945	-	0.00		936	-	0.00	
	PROCESO (Informal)			946	-	0.00		937	-	0.00		
	DETALLE DE IMPUESTO AL PAGO (Para relaciones sustantivas)											
INTERES			947	-	0.00		938	-	0.00			
IMPUESTO			948	-	0.00		939	-	0.00			
MULTA			949	-	0.00		940	-	0.00			
VALORES A PAGAR Y FORMA DE PAGO (ajuste de impuesto a pagar en relaciones sustantivas)												
TOTAL IMPUESTO A PAGAR			950	+	4255.76		941	+	4255.76			
INTERES POR MONEDA			951	-	0.00		942	-	0.00			
MULTA			952	-	0.00		943	-	0.00			
TOTAL PAGADO			953	-	4255.76		944	-	4255.76			
RESERVE CHEQUE CREDITO BANCARIO, EFECTIVO U OTRAS FORMAS DE PAGO			954	-	4255.76		945	-	4255.76			
RESERVE COMPENSACIONES			955	-	0.00		946	-	0.00			
RESERVE NOTAS DE CRÉDITO			956	-	0.00		947	-	0.00			
RESERVE TÍTULOS DEL BANCO CENTRAL (BC)			957	-	0.00		948	-	0.00			
DETALLE DE NOTAS DE CRÉDITO CARTILARES				DETALLE DE NOTAS DE CRÉDITO DENOMINADAS				DETALLE DE COMPENSACIONES			TÍTULOS DEL BANCO CENTRAL (BC)	
958	NC No. 0.00	910	NC No. 0.00	912	NC No. 0.00	949	Peso No. 0.00	916	Peso No. 0.00	929	0.00	
959	USD	911	USD	913	USD	915	USD	917	USD	930	0.00	

INVENTARIO	INVENTARIO DE MATERIALES PARA LA CONSTRUCCIÓN	340	+	9520.75	OTROS BIENES	GANANCIAS NETAS POR REVENIDOS DE DEFERIDO DEL VALOR	DE ACTIVOS INTANGIBLES	400	+	0.00	400	+	0.00		
	INVENTARIO DE PRODUCTOS EN PROCESO DE CUMPLIMIENTO O INCOMPLETOS EN CONSTRUCCIÓN PARA LA VENTA	341	+	0.00			DE PROPIEDADES DE BIENES	401	+	0.00	401	+	0.00		
	INVENTARIO DE PRODUCCIÓN "TERM" EN ALMACÉN DE CUMPLIMIENTO O INCOMPLETOS TERMINADOS PARA LA VENTA	342	+	896.45			DE ACTIVOS DE EXPLORACIÓN, EVALUACIÓN Y EXPLOTACIÓN DE RECURSOS MINERALES	402	+	0.00	402	+	0.00		
	INVENTARIO DE SIMILARES, HERRAMIENTAS, REPOSITOS Y MATERIALES NO PARA LA CONSTRUCCIÓN	343	+	3660.15			DE BIENES NO CORRIENTES	403	+	0.00	403	+	0.00		
	INVENTARIO DE MATERIALES PARA LA CONSTRUCCIÓN	344	+	0.00			OTROS	404	+	0.00	404	+	0.00		
	INVENTARIO DE BIENES INCOMPLETOS EN CONSTRUCCIÓN PARA LA VENTA	345	+	0.00			FOR GANANCIAS	405	+	0.00	405	+	0.00		
	INVENTARIO DE BIENES INCOMPLETOS TERMINADOS PARA LA VENTA	346	+	0.00			FOR DEBENTURAMIENTOS	406	+	0.00	406	+	0.00		
	OTROS BIENES ACUMULADOS DEL VALOR DE BIENES POR ADJUSTE A VALOR NETO REALIZABLE	347	+	0.00			FOR CONTRATOS OPERATIVOS	407	+	0.00	407	+	0.00		
	COSTO	348	+	0.00			FOR RESTRICCIONES DE RECURSOS	408	+	0.00	408	+	0.00		
	OTROS BIENES ACUMULADOS DEL VALOR DE ACTIVOS CORRIENTES MANTENIDOS PARA LA VENTA	349	+	0.00			FOR REEMBOLSOS A CLIENTES	409	+	0.00	409	+	0.00		
ACTIVOS BIENES CORRIENTES MANTENIDOS PARA LA VENTA	A COSTO	350	+	0.00	FOR PAGOS	410	+	0.00	410	+	0.00				
	PLANTAS Y OTROS BIENES (EXCEPTO TERRENOS)	Y BIENES ACUMULADOS DEL VALOR DE ACTIVOS BIENES CORRIENTES MANTENIDOS A COSTO	351	+	0.00	FOR PAGOS CONTINGENTES AJUSTADOS EN UNA COMBINACIÓN DE MONEDAS	411	+	0.00	411	+	0.00			
		A VALOR REALIZABLE MENOS LOS COSTOS DE VENTA	352	+	0.00	OTROS	412	+	0.00	412	+	0.00			
		A COSTO	353	+	0.00	GANANCIAS NETAS POR REVENIDOS DE PASIVOS PATRIMONIAL Y RESERVAS	413	+	0.00	413	+	0.00			
	BIENES BIENES	Y BIENES ACUMULADOS DEL VALOR DE ACTIVOS BIENES CORRIENTES MANTENIDOS A COSTO	354	+	0.00	OTROS	414	+	0.00	414	+	0.00			
		A VALOR REALIZABLE MENOS LOS COSTOS DE VENTA	355	+	0.00	RENTAS E INTERES PASIVOS DE DONACIONES Y APORTACIONES PARA USO DE INSTITUCIONES DE CARÁCTER PRIVADO (EN PAÍSES DE FUERA)	415	+	0.00	415	+	0.00			
A COSTO		356	+	0.00	DEL EXTERIOR	416	+	0.00	416	+	0.00				
GASTOS PAGADOS POR ANTICIPADO PREPAGADOS	PREPAGADOS OPERATIVOS PAGADOS POR ANTICIPADO	357	+	0.00	FOR LICENCIAS DE BIENES	417	+	0.00	417	+	0.00				
	PREPAGADOS DE SEGURIDAD PAGADOS POR ANTICIPADO	358	+	0.00	OTROS	418	+	0.00	418	+	0.00				
	OTROS	359	+	21.25	PREMIOS DEL EXTERIOR	419	+	0.00	419	+	0.00				
	OTROS ACTIVOS CORRIENTES	360	+	0.00	OTROS	420	+	0.00	420	+	0.00				
OTROS ACTIVOS CORRIENTES	361	+	24837.15												
PROPIEDADES, PLANTA Y EQUIPO	TERRENOS	COSTO HISTÓRICO ANTES DE REEXPRESIONES O REVALUACIONES	362	+	4699.15	INGRESOS NO OPERACIONALES	INGRESOS FINANCIEROS	ARRENDAMIENTO MERCANTIL	RELACIONADAS	500	+	0.00	500	+	0.00
		AJUSTE ACUMULADO POR REEXPRESIONES O REVALUACIONES	363	+	3884.85				DEL EXTERIOR	501	+	0.00	501	+	0.00
	EDIFICIOS Y OTROS INMUEBLES (EXCEPTO TERRENOS)	COSTO HISTÓRICO ANTES DE REEXPRESIONES O REVALUACIONES	364	+	13102.25			NO RELACIONADAS	502	+	0.00	502	+	0.00	
		AJUSTE ACUMULADO POR REEXPRESIONES O REVALUACIONES	365	+	32849.15			RELACIONADAS	503	+	0.00	503	+	0.00	
	NAVES, AERONAVES, BARCAS Y	COSTO HISTÓRICO ANTES DE REEXPRESIONES O REVALUACIONES	366	+	0.00			NO RELACIONADAS	504	+	0.00	504	+	0.00	
		AJUSTE ACUMULADO POR REEXPRESIONES O REVALUACIONES	367	+	0.00			DEL EXTERIOR	505	+	0.00	505	+	0.00	
OTROS	368	+	0.00												

PROPIEDADES, PLANTA Y EQUIPO	SIMILARES	AJUSTE ACUMULADO POR REEXPRESIONES O REVALUACIONES	369	+	0.00	INGRESOS NO OPERACIONALES	INGRESOS FINANCIEROS	OTROS	NO RELACIONADAS	LOCAL	510	+	0.00	510	+	0.00			
		COSTO HISTÓRICO ANTES DE REEXPRESIONES O REVALUACIONES	370	+	23560.17					DEL EXTERIOR	511	+	0.00	511	+	0.00			
	MAQUINARIA, EQUIPO, INSTALACIONES Y ADECUACIONES	AJUSTE ACUMULADO POR REEXPRESIONES O REVALUACIONES	371	+	0.00			RELACIONADAS	512	+	0.00	512	+	0.00					
		COSTO HISTÓRICO ANTES DE REEXPRESIONES O REVALUACIONES	372	+	0.00			DEL EXTERIOR	513	+	0.00	513	+	0.00					
	PLANTAS PRODUCTORAS (AGRICULTURA)	AJUSTE ACUMULADO POR REEXPRESIONES O REVALUACIONES	373	+	0.00			NO RELACIONADAS	514	+	0.00	514	+	0.00					
		COSTO HISTÓRICO ANTES DE REEXPRESIONES O REVALUACIONES	374	+	0.00			DEL EXTERIOR	515	+	0.00	515	+	0.00					
	CONSTRUCCIONES EN CURSO Y OTROS ACTIVOS EN TRANSITO	AJUSTE ACUMULADO POR REEXPRESIONES O REVALUACIONES	375	+	857.23			RELACIONADAS	516	+	0.00	516	+	0.00					
		COSTO HISTÓRICO ANTES DE REEXPRESIONES O REVALUACIONES	376	+	15336.15			DEL EXTERIOR	517	+	0.00	517	+	0.00					
	MUEBLES Y ENFERMERAS	AJUSTE ACUMULADO POR REEXPRESIONES O REVALUACIONES	377	+	0.00			NO RELACIONADAS	518	+	0.00	518	+	0.00					
		COSTO HISTÓRICO ANTES DE REEXPRESIONES O REVALUACIONES	378	+	10741.35			DEL EXTERIOR	519	+	0.00	519	+	0.00					
	EQUIPO DE COMPUTACIÓN	AJUSTE ACUMULADO POR REEXPRESIONES O REVALUACIONES	379	+	0.00			RELACIONADAS	520	+	0.00	520	+	0.00					
		COSTO HISTÓRICO ANTES DE REEXPRESIONES O REVALUACIONES	380	+	0.00			DEL EXTERIOR	521	+	0.00	521	+	0.00					
	VEHÍCULOS, EQUIPO DE TRANSPORTE Y CAMIONERO MÓVIL	AJUSTE ACUMULADO POR REEXPRESIONES O REVALUACIONES	381	+	0.00			NO RELACIONADAS	522	+	0.00	522	+	0.00					
		COSTO HISTÓRICO ANTES DE REEXPRESIONES O REVALUACIONES	382	+	0.00			DEL EXTERIOR	523	+	0.00	523	+	0.00					
	PROPIEDADES, PLANTA Y EQUIPO POR CONTRATOS DE ARRENDAMIENTO FINANCIERO	TERRENOS	AJUSTE ACUMULADO POR REEXPRESIONES O REVALUACIONES	383	+			0.00	INGRESOS NO OPERACIONALES	INGRESOS FINANCIEROS	OTROS	RELACIONADAS	INTERESES CON INSTITUCIONES FINANCIERAS	524	+	0.00	524	+	0.00
			COSTO HISTÓRICO ANTES DE REEXPRESIONES O REVALUACIONES	384	+			0.00					LOCAL	525	+	0.00	525	+	0.00
		EDIFICIOS Y OTROS INMUEBLES (EXCEPTO TERRENOS)	AJUSTE ACUMULADO POR REEXPRESIONES O REVALUACIONES	385	+			0.00					DEL EXTERIOR	526	+	0.00	526	+	0.00
			COSTO HISTÓRICO ANTES DE REEXPRESIONES O REVALUACIONES	386	+			0.00					NO RELACIONADAS	527	+	0.00	527	+	0.00
		NAVES, AERONAVES, BARCAS Y SIMILARES	AJUSTE ACUMULADO POR REEXPRESIONES O REVALUACIONES	387	+			0.00					DEL EXTERIOR	528	+	0.00	528	+	0.00
			COSTO HISTÓRICO ANTES DE REEXPRESIONES O REVALUACIONES	388	+			0.00					OTROS	529	+	0.00	529	+	0.00
OTROS	AJUSTE ACUMULADO POR REEXPRESIONES O REVALUACIONES	389	+	0.00	INGRESOS NO OPERACIONALES	INGRESOS FINANCIEROS	OTROS	RELACIONADAS	INTERESES DE BIENES CON TERCEROS	530	+	0.00	530	+	0.00				
	COSTO HISTÓRICO ANTES DE REEXPRESIONES O REVALUACIONES	390	+	0.00					LOCAL	531	+	0.00	531	+	0.00				
	AJUSTE ACUMULADO POR REEXPRESIONES O REVALUACIONES	391	+	0.00					DEL EXTERIOR	532	+	0.00	532	+	0.00				
	COSTO HISTÓRICO ANTES DE REEXPRESIONES O REVALUACIONES	392	+	0.00					NO RELACIONADAS	533	+	0.00	533	+	0.00				
OTRAS PROPIEDADES, PLANTA Y EQUIPO	AJUSTE ACUMULADO POR REEXPRESIONES O REVALUACIONES	393	+	0.00	INGRESOS NO OPERACIONALES	INGRESOS FINANCIEROS	OTROS	RELACIONADAS	INTERESES IMPUTADOS DE BIENES POR ACUERDOS QUE CONSISTEN EN EFECTIVAMENTE UNA TRANSACCION FINANCIERA O CUERPO DERECHO	534	+	0.00	534	+	0.00				
	COSTO HISTÓRICO ANTES DE REEXPRESIONES O REVALUACIONES	394	+	0.00					DEL EXTERIOR	535	+	0.00	535	+	0.00				
										GANANCIAS POR MEDICION DE IMERSIONES EN ASOCIADAS Y NEGOCIOS CONJUNTOS AL METODO DE LA PARTICIPACION (VALOR PATRIMONIAL PROPORCIONAL)	536	+	0.00	536	+	0.00			
										OTROS	537	+	0.00	537	+	0.00			
										GANANCIAS NETAS PROCEDENTES DE ACTIVIDADES DISCONTINUADAS	538	+	0.00	538	+	0.00			
										TOTAL INGRESOS	539	+	0.00	539	+	0.00			
										VENTAS NETAS DE PROPIEDADES, PLANTA Y EQUIPO (INFORMATIVO)	540	+	0.00	540	+	0.00			

TOTAL DE INTERES IMPUTOS NO DEBIDOS FUTUROS IMPUTOS FINANCIEROS EN EL ESTADO DE RESULTADOS POR ACUERDOS QUE CONSTITUYEN EFECTIVAMENTE UNA TRANSACCION FINANCIERA O OBRERO OBRERO INFORMATIVO		47	+	0.00								
TOTAL DE INTERES IMPUTOS NO DEBIDOS FUTUROS IMPUTOS FINANCIEROS EN EL ESTADO DE RESULTADOS POR ACUERDOS QUE CONSTITUYEN EFECTIVAMENTE UNA TRANSACCION FINANCIERA O OBRERO OBRERO INFORMATIVO		48	+	0.00								
ACTIVOS PERDIDOS Y GENERADOS EN FISCOS MERCANTILES O EN FISCOS DONDE EL CONTRIBUYENTE ES CONTRIBUYENTE O PORTANTE INFORMATIVO		49	+	0.00								
ACTIVOS AGUARDADOS POR EL VALOR DE LAS UTILIDADES REAFIRMADAS GENERADAS EN EL PERIODO ANTERIOR AL DECLARANDO INFORMATIVO		50	+	0.00								
PASIVO		OTROS GASTOS										
PASIVOS CORRIENTES												
CUENTAS Y DOCUMENTOS POR PAGAR CORRIENTES	CUENTAS Y DOCUMENTOS POR PAGAR COMERCIALES CORRIENTES	RELACIONADAS	LOCALES	51	+	0.00						
		DEL EXTERIOR	52	+	0.00							
	NO RELACIONADAS	LOCALES	53	+	3821.32							
	DEL EXTERIOR	54	+	0.00								
	OTRAS CUENTAS Y DOCUMENTOS POR PAGAR CORRIENTES	A ACCIONISTAS SOCIOS, PARTIQUES, BENEFICIARIOS U OTROS TITULARES DE BIENES O REPRESENTATIVOS DE CAPITAL	LOCALES	55	+	0.00						
		DEL EXTERIOR	56	+	0.00							
		EN EFECTIVO	57	+	0.00							
		EN ACTIVO DIFERENTES DEL EFECTIVO	58	+	0.00							
	OTROS	LOCALES	59	+	0.00							
	RELACIONADAS	DEL EXTERIOR	60	+	0.00							
OTRO NO RELACIONADAS	LOCALES	61	+	3294.00								
DEL EXTERIOR	62	+	0.00									
OBIGACIONES CON INSTITUCIONES FINANCIERAS CORRIENTES	RELACIONADAS	LOCALES	63	+	0.00							
DEL EXTERIOR	64	+	0.00									
NO RELACIONADAS	LOCALES	65	+	123548								
DEL EXTERIOR	66	+	0.00									
CREDITO A MUTUO	67	+	0.00									
PORCION CORRIENTE DE OBLIGACIONES EMISAS	68	+	0.00									
OTROS PAGOS FINANCIEROS A VALOR RAZONABLE	A COSTO AMORTIZADO	69	+	0.00								
A VALOR RAZONABLE	70	+	0.00									
PORCION CORRIENTE DE ARREBAJOS FINANCIEROS POR PAGAR	71	+	0.00									
IMPUESTO A LA RENTA POR PAGAR DEL EJERCICIO	72	+	1298.38									
PASIVOS CORRIENTES POR BENEFICIOS A LOS EMPLEADOS	PARTICIPACION TRABAJADORES POR PAGAR DEL EJERCICIO	73	+	2871.78								
	DELEGACIONES CON EL ESS	74	+	1542.27								
DELEGACION PATRONAL	75	+	0.00									
PROVISIONES CORRIENTES	DELEGACION PATRONAL	76	+	0.00								
	OTROS PROVIS CORRIENTES POR BENEFICIOS A EMPLEADOS	77	+	2028.09								
	PROVISIONES	78	+	0.00								
	POR DESEMPEÑO	79	+	0.00								
	POR CONTRATOS OBREROS	80	+	0.00								
	POR RECONSTRUCCIONES DE NEGOCIOS	81	+	0.00								
	POR REEMBOLSOS A CUENTAS	82	+	0.00								
	POR LITIGIOS	83	+	0.00								
	POR PAGOS CONTINGENTES ASUMIDOS EN UNA COMBINACION DE NEGOCIOS	84	+	0.00								
	OTROS	85	+	11288.00								
PAGOS POR INGRESOS DIFERIDOS	ANTICIPOS DE CLIENTES	86	+	0.00								
	SUBVENIONES DEL GOBIERNO	87	+	0.00								
OTROS	88	+	0.00									
TRANSFERENCIAS CASA MADRE Y SUCURSALES (SI BIEN)	89	+	0.00									
OTROS	90	+	0.00									
TOTAL PASIVOS CORRIENTES	91	+	17423.00									
PASIVOS NO CORRIENTES												
CUENTAS Y DOCUMENTOS POR PAGAR NO CORRIENTES	CUENTAS Y DOCUMENTOS POR PAGAR COMERCIALES NO CORRIENTES	RELACIONADAS	LOCALES	92	+	0.00						
		DEL EXTERIOR	93	+	0.00							
	NO RELACIONADAS	LOCALES	94	+	0.00							
	DEL EXTERIOR	95	+	0.00								
	OTRO CUENTA Y DOCUMENTOS POR PAGAR NO CORRIENTES	A ACCIONISTAS SOCIOS, PARTIQUES, BENEFICIARIOS U OTROS TITULARES DE BIENES O REPRESENTATIVOS DE CAPITAL	LOCALES	96	+	0.00						
		DEL EXTERIOR	97	+	0.00							
		LOCALES	98	+	1128.00							
		RELACIONADAS	99	+	0.00							
	OTROS	100	+	0.00								
	OTRO	101	+	0.00								
OTRO	102	+	0.00									
OTRO	103	+	0.00									
OTRO	104	+	0.00									
OTRO	105	+	0.00									
OTRO	106	+	0.00									
OTRO	107	+	0.00									
OTRO	108	+	0.00									
OTRO	109	+	0.00									
OTRO	110	+	0.00									
OTRO	111	+	0.00									
OTRO	112	+	0.00									
OTRO	113	+	0.00									
OTRO	114	+	0.00									
OTRO	115	+	0.00									
OTRO	116	+	0.00									
OTRO	117	+	0.00									
OTRO	118	+	0.00									
OTRO	119	+	0.00									
OTRO	120	+	0.00									
OTRO	121	+	0.00									
OTRO	122	+	0.00									
OTRO	123	+	0.00									
OTRO	124	+	0.00									
OTRO	125	+	0.00									
OTRO	126	+	0.00									
OTRO	127	+	0.00									
OTRO	128	+	0.00									
OTRO	129	+	0.00									
OTRO	130	+	0.00									
OTRO	131	+	0.00									
OTRO	132	+	0.00									
OTRO	133	+	0.00									
OTRO	134	+	0.00									
OTRO	135	+	0.00									
OTRO	136	+	0.00									
OTRO	137	+	0.00									
OTRO	138	+	0.00									
OTRO	139	+	0.00									
OTRO	140	+	0.00									
OTRO	141	+	0.00									
OTRO	142	+	0.00									
OTRO	143	+	0.00									
OTRO	144	+	0.00									
OTRO	145	+	0.00									
OTRO	146	+	0.00									
OTRO	147	+	0.00									
OTRO	148	+	0.00									
OTRO	149	+	0.00									
OTRO	150	+	0.00									
OTRO	151	+	0.00									
OTRO	152	+	0.00									
OTRO	153	+	0.00									
OTRO	154	+	0.00									
OTRO	155	+	0.00									
OTRO	156	+	0.00									
OTRO	157	+	0.00									
OTRO	158	+	0.00									
OTRO	159	+	0.00									
OTRO	160	+	0.00									
OTRO	161	+	0.00									
OTRO	162	+	0.00									
OTRO	163	+	0.00									
OTRO	164	+	0.00									
OTRO	165	+	0.00									
OTRO	166	+	0.00									
OTRO	167	+	0.00									
OTRO	168	+	0.00									
OTRO	169	+	0.00									
OTRO	170	+	0.00									
OTRO	171	+	0.00									
OTRO	172	+	0.00									
OTRO	173	+	0.00									
OTRO	174	+	0.00									
OTRO	175	+	0.00									
OTRO	176	+	0.00									
OTRO	177	+	0.00									
OTRO	178	+	0.00									
OTRO	179	+	0.00									
OTRO	180	+	0.00									
OTRO	181	+	0.00									
OTRO	182	+	0.00									
OTRO	183	+	0.00									
OTRO	184	+	0.00									
OTRO	185	+	0.00									
OTRO	186	+	0.00									
OTRO	187	+	0.00									
OTRO	188	+	0.00									
OTRO	189	+	0.00									
OTRO	190	+	0.00									
OTRO	191	+	0.00									
OTRO	192	+	0.00									
OTRO	193	+	0.00									
OTRO	194	+	0.00									
OTRO	195	+	0.00									
OTRO	196	+	0.00									
OTRO	197	+	0.00									
OTRO	198	+	0.00									
OTRO	199	+	0.00									
OTRO	200	+	0.00	</								

		DEL EXTERIOR	900	*	0.00	COSTOS Y GASTOS GENERADOS EN PROVISIONES MERCANTILES O EN CARGOS FISCALIZADOS DONDE EL CONTRIBUYENTE ES CONSTITUYENTE O APORTANTE INFORMATIVO	7605	*	0.00
		LOCALES	901	*	0.00	GASTOS ATRIBUIDOS A INGRESOS NO OBJETO DE IMPUESTO A LA RENTA	7606	*	0.00
		DEL EXTERIOR	902	*	0.00	COSTOS Y GASTOS REALIZADOS CON DINERO ELECTRONICO (INFORMATIVO)	7607	*	0.00
		RELAIONADAS (LOCALES)	903	*	0.00	UTILIDAD DEL EJERCICIO	901	*	159156.98
DEL EXTERIOR		RELAIONADAS (LOCALES)	904	*	0.00				
NO RELACIONADAS	LOCALES	DEL EXTERIOR	905	*	15927.70	PERDIDA DEL EJERCICIO	902	*	0.00
	DEL EXTERIOR	COMPRENSOS	906	*	0.00				
EXERSTO A MURTO			907	*	0.00	CALCULO DE BASE FORTIFICACION A TRABAJADORES			
							REINVERSION		REVERSION
FORCIONO CORRIENTE DE OBLIGACIONES EMITIDAS			908	*	0.00	INGRESO POR MEDICIONES DE ACTIVOS BIOLÓGICOS AL VALOR RAZONABLE MENOS COSTOS DE VENTA	904	*	0.00
OTROS PAGOS FINANCIEROS NO CORRIENTES			909	*	0.00	PERDIDAS, COSTOS Y GASTOS POR MEDICIONES DE ACTIVOS BIOLÓGICOS AL VALOR RAZONABLE MENOS COSTOS DE VENTA	906	*	0.00
						BASE DE CALCULO DE FORTIFICACION A TRABAJADORES	908	*	159156.98
			910	*	0.00	DIFERENCIAS PERMANENTES			
FORCIONO CORRIENTE DE APRECIAMIENTOS FINANCIEROS POR PAGAR			911	*	0.00	(-) PARTICIPACION A TRABAJADORES	903	*	12915.70
RESERVA POR DONACIONES PAGAS POR IMPUESTO A LA RENTA DIFERIDO			912	*	0.00	(-) DIFERENCIAS EVENTOS Y EFECTOS POR METODO DE FORTIFICACION (VALOR PATRIMONIAL PROPORCIONAL) (IMPORTE NOMENCLADORA 4102)	904	*	0.00
PAGOS NO CORRIENTES NO RELACIONADOS POR BENEFICIOS A LOS EMPLEADOS			913	*	0.00	(-) OTROS PAGOS EVENTUALES E INGRESOS NO OBJETO DE IMPUESTO A LA RENTA	905	*	0.00
			914	*	0.00	(-) GASTOS NO DEDUCIBLES (LOCALES)	906	*	14242.95
			915	*	0.00	(-) GASTOS NO DEDUCIBLES DEL EXTERIOR	907	*	0.00
PROVISIONES NO CORRIENTES			916	*	0.00	(-) GASTOS INCURRIDOS PARA GENERAR INGRESOS EVENTOS Y GASTOS ATRIBUIDOS A INGRESOS NO OBJETO DE IMPUESTO A LA RENTA	908	*	0.00
			917	*	0.00	(-) FORTIFICACION TRABAJADORES ATRIBUIBLE A INGRESOS EVENTOS Y NO OBJETO DE IMPUESTO A LA RENTA Final (IMPORTE) = (100-80)*15%	909	*	0.00
			918	*	0.00	(-) DEDUCCIONES ADICIONALES	910	*	0.00
			919	*	0.00	(-) AJUSTE POR RECARGOS DE TRANSGERENCIA	911	*	0.00
			920	*	0.00	(-) INGRESOS SUJETOS A IMPUESTO A LA RENTA UNICO	912	*	0.00
			921	*	0.00	(-) COSTOS Y GASTOS DEDUCIBLES INCURRIDOS PARA GENERAR INGRESOS SUJETOS A IMPUESTO A LA RENTA UNICO	913	*	0.00
			922	*	0.00	GENERACION / REVERSION DE DIFERENCIAS TEMPORARIAS (IMPUESTOS DIFERIDOS)			
			923	*	0.00		GENERACION		REVERSION
PAGOS POR INGRESOS DIFERIDOS			924	*	0.00	POR VALOR NETO REALIZABLE DE BIENES	914	*	0.00
			925	*	0.00	POR PERDIDA ESPERANZA EN CONTRATOS DE CONSTRUCCION	916	*	0.00
			926	*	0.00	POR COSTOS ESTIMADOS DE DESMANTEAMIENTO	918	*	0.00
OTROS PAGOS NO CORRIENTES			927	*	0.00	POR DETERIORO DEL VALOR DE PROPIEDADES, PLANTA Y EQUIPO	920	*	0.00
			928	*	0.00	POR PROVISIONES DIFERENTES DE CUENTAS NOMINALES DESMANTEAMIENTO, DESGASTO Y ABILICACION PATRIMONIAL	922	*	0.00
						POR CONTRATOS DE CONSTRUCCION	924	*	0.00
TOTAL PAGOS NO CORRIENTES			929	*	14705.20	POR MEDICIONES DE ACTIVOS NO CORRIENTES MANTENIDOS PARA LA VENTA	928	*	0.00
TOTAL DEL PASO			930	*	15027.90	POR MEDICIONES INGRESOS DE ACTIVOS BIOLÓGICOS AL VALOR RAZONABLE MENOS COSTOS DE VENTA	929	*	0.00
TOTAL DE INGRESOS IMPLICITOS NO DEBENDADOS (FUTUROS GASTOS FINANCIEROS EN EL ESTADO DE RESULTADOS POR ACUERDOS QUE CONSTITUYEN ESPECÍFICAMENTE UNA TRANSACCION FINANCIERA O PAJO DIFERIDO (INFORMATIVO))			931	*	0.00	PERDIDA, COSTOS Y GASTOS	930	*	0.00
PROVISIONES INCURRIDAS EN PROVISIONES MERCANTILES O EN CARGOS FISCALIZADOS DONDE EL CONTRIBUYENTE ES CONSTITUYENTE O APORTANTE INFORMATIVO			932	*	0.00	ANERTACION PERDIDA TRIBUTARIA DE AÑO ANTERIOR	932	*	0.00
FORMARIO						POR OTROS DIFERENCIAS TEMPORARIAS	934	*	0.00
CAPITAL SUJETO DE AGRADO			933	*	15948.98	UTILIDAD ORIGINABLE	933	*	15948.98
(-) CAP SUJ. NO PAGADO ACCIONES EN TESORERIA			934	*	0.00	PERDIDA SUJETA A ANERTACION EN PERIODOS SIGUIENTES	935	*	0.00
IMPORTE DE SOCIOS, ACCIONISTAS, PARTICIPES, FUNDACIONES, COMITENTES, BENEFICIARIOS O OTROS TITULARES DE DERECHOS REPRESENTATIVOS DE CAPITAL PARA FUTURA CAPITALIZACION			935	*	0.00	(CONTRIBUYENTE DECLARANTE TIENE PAGO DE LURO Y ES ADMINISTRADOR O OPERADOR DE SERVO)	940	*	0.00
RESERVA LOCAL			936	*	1640.34	INFORMACION RELACIONADA CON EL DERECHO DE INFORMAR LA COMPOSICION SOCIETARIA A LA ADMINISTRACION TRIBUTARIA (UNICO DE ACCIONISTAS-ART)	941	*	0.00
RESERVA FACULTATIVA			937	*	0.00	FORCENTALE DE LA COMPOSICION SOCIETARIA NO INFORMADA dentro de la fecha establecida	942	*	0.00
OTRAS			938	*	0.00	FORCENTALE DE LA COMPOSICION SOCIETARIA CORRESPONDIENTE A PAGOS FISCALES AL 31 DE DICIEMBRE DEL EJERCICIO DECLARADO QUE SI HA SIDO INFORMADA	943	*	0.00
RESERVA DE CAPITAL			939	*	0.00	UTILIDAD Y RESERVA Y CAPITALIZACION (solo aplicable a resultado de año)	944	*	0.00
RESERVA POR DONACIONES			940	*	0.00	SALDO UTILIDAD ORIGINABLE 01/01/00	945	*	0.00
OTROS ACTIVOS NO COMERCIALIZADOS POR VALUACION PROCEDENTE DE LA APLICACION DE NORMAS ECUATORIANAS DE CONTABILIDAD- (NEC)			941	*	0.00	TOTAL IMPUESTO UNICO	946	*	16275.45
ESPERANZA POR VALUACION DE INVERSIONES PROCEDENTE DE LA APLICACION DE NORMAS ECUATORIANAS DE CONTABILIDAD- (NEC)			942	*	0.00	(-) IMPORTE DETERMINADO CORRESPONDIENTE AL EJERCICIO FISCAL DECLARADO	951	*	16275.45
UTILIDADES ACUMULADAS DE EJERCICIOS ANTERIORES			943	*	15948.98	(-) IMPUESTO A LA RENTA CALCULO SECTOR AL APLICAR DETERMINADO	952	*	12423.45
(-) PERDIDAS ACUMULADAS DE EJERCICIOS ANTERIORES			944	*	1710.50	IMPUESTO TRIBUTARIO GENERADO POR APORTO (paga por Servicios Adicionales a 21%)	953	*	0.00
RESULTADO ACUMULADO POR APORTOS POR PRIMERA VEZ DE LAS AFP			945	*	0.00	IMPORTE DEL APORTO PENDIENTE DE PAGO	954	*	0.00
UTILIDAD DEL EJERCICIO			946	*	1548.37	(-) RETENCIONES EN LA FUENTE DEL EJERCICIO FISCAL	955	*	16423.45
(-) PERDIDA DEL EJERCICIO			947	*	0.00	(-) RETENCIONES POR SERVIDOS APORTADOS	956	*	0.00
SUPERAVIT DE VALUACION ACUMULADO			948	*	12423.45	(-) RETENCIONES POR INGRESOS PROVENIENTES DEL EXTERIOR CON DERECHO A DEDUCCION TRIBUTARIO	957	*	0.00
OTRAS			949	*	0.00	(-) IMPORTE DE IMPUESTO A LA RENTA PAGADO POR ESPECTACULOS PUBLICOS	958	*	0.00
OTRAS			950	*	0.00	(-) IMPUESTO TRIBUTARIO DE AÑO ANTERIOR	959	*	0.00
IMPUESTO Y PERDIDAS ACUMULADAS POR MEDICIONES EN INSTRUMENTOS DE PATRIMONIO MEDIO A VALOR RAZONABLE CON CAMBIO EN OTRO RESULTADO INTERVAL			951	*	0.00	GENERADO EN EL EJERCICIO FISCAL DECLARADO	960	*	0.00
IMPUESTO Y PERDIDAS ACUMULADAS POR LA CONVERSION DE ESTADOS FINANCIEROS DE UN NEGOCIO EN EL EXTERIOR			952	*	0.00	GENERADO EN EJERCICIOS FISCALES ANTERIORES	961	*	0.00
IMPUESTO Y PERDIDAS ACUMULADAS ACUMULADAS			953	*	0.00	(-) CONTRIBUCION / IMPUESTO TRIBUTARIO POR LUCROS ESPECIALES	962	*	0.00
IMPUESTO Y PERDIDAS ACUMULADAS ACUMULADAS			954	*	0.00	SUBTOTAL IMPUESTO a pagar	963	*	12288.50

	OTROS	027	+	0.00	SUBTOTAL SALDO A FAVOR	898	=	0.00
	TOTAL INCREMENTO	108	+	199473.30	(I) IMPUESTO A LA RENTA ÚNICO (a partir del ejercicio 2015 según la normativa de la última pagada mensualmente por concepto de impuesto único)	902	=	0.00
	TOTAL PASIVO Y INCREMENTO	106	+	191601.14	(I) CREDITO TRIBUTARIO PARA LA LIQUIDACION DEL IMPUESTO A LA RENTA ÚNICO (a partir del ejercicio 2015 según normativa)	908	=	0.00
	DIFERENDOS DECLARADOS DISTRIBUIDOS A FAVOR DE TITULARES DE DERECHOS REPRESENTATIVOS DE CAPITAL EN EL EJERCICIO FISCAL (INFORMATIVO)	104	+	0.00	IMPUESTO A LA RENTA A PAGAR	910	=	10248.38
	DIFERENDOS PAGADOS (LIQUIDADOS) A TITULARES DE DERECHOS REPRESENTATIVOS DE CAPITAL EN EL EJERCICIO FISCAL (INFORMATIVO)	105	+	0.00	SALDO A FAVOR CONTRIBUYENTE	915	=	0.00
					ANTICIPO DE IMPUESTO A LA RENTA PROXIMO AÑO			
					ANTICIPO CALCULADO PROXIMO AÑO SIN ENONERACIONES NI REDUCCIONES	971	=	3817.48
					(I) ENONERACIONES Y REDUCCIONES AL ANTICIPO	972	=	0.00
					(II) OTROS CONCEPTOS	975	=	348
					ANTICIPO DETERMINADO PROXIMO AÑO EN-AC-EN	979	=	3817.48
					ANTICIPO A PAGAR			
					PRIMA DE CUOTA	974	=	3817.48
					RESERVA CUOTA	976	=	3817.48
					SALDO A LIQUIDARSE EN DECLARACION PROXIMO AÑO	978	=	7084.81
					OTRO RESULTADO INTEGRAL DEL PERIODO (INFORMATIVO)			
					PROPIEDADES, PLANTA Y EQUIPO	980	=	0.00
					ACTIVOS INTANGIBLES	981	=	0.00
					OTROS	982	=	0.00
					GANANCIAS Y PERDIDAS POR INVERSIONES EN INSTRUMENTOS DE PATRIMONIO MEDIO Y A VALOR RAZONABLE CON CAMBIO EN OTRO RESULTADO INTEGRAL	983	=	0.00
					GANANCIAS Y PERDIDAS POR LA CONVERSION DE ESTADOS FINANCIEROS DE UN MONEDA EN EL EXTRANJERO	984	=	0.00
					GANANCIAS Y PERDIDAS ACTUARIALES	985	=	0.00
					LA PARTE EFECTIVA DE LAS GANANCIAS Y PERDIDAS DE LOS INSTRUMENTOS DE COBERTURA DE UNA COBERTURA DE FLUJOS DE EFECTIVO	986	=	0.00
					OTROS	987	=	0.00
					GASTO (INGRESO) POR IMPUESTO A LA RENTA CORRIENTE	988	=	3817.48
					GASTO (INGRESO) POR IMPUESTO A LA RENTA DEL PERIODO (INFORMATIVO)			
					GASTO (INGRESO) POR IMPUESTO A LA RENTA DIFERIDO	989	=	0.00
					PAGO PREVIO (informativo)	990	=	0.00
					DETALLE DE IMPUTACION AL PAGO (Para imputaciones sustitutas)			
					INTERES	997	=	0.00
					IMPUESTO	998	=	0.00
					MULTA	999	=	0.00
					VALORES A PAGAR Y FORMA DE PAGO (Luego de imputación al pago en deducciones sustitutas)			
					TOTAL IMPUESTO A PAGAR	900	=	10248.38
					INTERES POR MOROSIDAD	901	=	0.00
					MULTA	902	=	0.00
					TOTAL PAGADO	903	=	10248.38
					MEDIANTE CHEQUE, DEPÓSITO BANCARIO, EFECTIVO U OTRAS FORMAS DE PAGO	904	(USD)	10248.38
					MEDIANTE COMPENSACIONES	905	(USD)	0.00
					MEDIANTE NOTAS DE CREDITO	906	(USD)	0.00
					MEDIANTE TÍTULOS DEL BANCO CENTRAL (BNC)	907	(USD)	0.00