

UNIVERSIDAD TÉCNICA DE AMBATO
FACULTAD DE CONTABILIDAD Y AUDITORIA
CARRERA DE ECONOMÍA



**PROYECTO DE INVESTIGACIÓN PREVIO A LA OBTENCIÓN DEL
TÍTULO DE ECONOMISTA**

**TEMA: “ESTUDIO DE LA PERTINENCIA SOCIO ECONÓMICO PARA EL
FUNCIONAMIENTO DE UN CENTRO DE ACOPIO DE HORTALIZAS Y SU
INCIDENCIA EN EL DESARROLLO DEL CANTÓN CEVALLOS
PROVINCIA DE TUNGURAHUA EN EL PERÍODO 2015-2016”**

Autora: Estefanía Elizabeth Mantilla Rodríguez

Tutor: Econ. Daniel Izquierdo

Ambato – Ecuador

Diciembre- 2015


APROBACIÓN DEL TUTOR

Yo, ECO. DANIEL IZQUIERDO, con C.I 175357181-7, en mi calidad de Tutor del Trabajo de Graduación sobre el tema “ESTUDIO DE LA PERTINENCIA SOCIO ECONÓMICO PARA EL FUNCIONAMIENTO DE UN CENTRO DE ACOPIO DE HORTALIZAS Y SU INCIDENCIA EN EL DESARROLLO DEL CANTÓN CEVALLOS PROVINCIA DE TUNGURAHUA EN EL PERÍODO 2015”, desarrollado por la señorita Estefanía Elizabeth Mantilla Rodríguez egresada de la Carrera de Economía, considero que dicho Trabajo de Graduación reúne los requisitos tanto técnicos como científicos y corresponde a las normas establecidas en el Reglamento de Graduación de Pregrado, modalidad de trabajo estructurado de manera independiente, de la Universidad Técnica de Ambato y en el normativo para la presentación de trabajos de investigación de la Facultad de Contabilidad y Auditoría.

Por lo tanto, autorizo la presentación del mismo ante el organismo pertinente, para que sea sometido a evaluación por la comisión de Calificador designada por el H. Consejo Directivo.

Ambato, octubre de 2015

EL TUTOR



.....
Eco. Daniel Izquierdo

AUTORÍA DEL TRABAJO DE GRADUACIÓN

Yo, Estefanía Elizabeth Mantilla Rodríguez, con C.I. 180446499-6, tengo a bien indicar que los criterios emitidos en el Trabajo de Graduación “ESTUDIO DE LA PERTINENCIA SOCIO ECONÓMICO PARA EL FUNCIONAMIENTO DE UN CENTRO DE ACOPIO DE HORTALIZAS Y SU INCIDENCIA EN EL DESARROLLO DEL CANTÓN CEVALLOS PROVINCIA DE TUNGURAHUA EN EL PERÍODO 2015”, es original, autentico y personal, en tal virtud la responsabilidad del contenido de esta investigación, para efectos legales y académicos son de exclusiva responsabilidad del autor y el patrimonio intelectual de la misma a la Universidad Técnica de Ambato; por lo que autorizo a la Biblioteca de la Facultad de Contabilidad y Auditoría para que haga de esta tesis un documento disponible para su lectura y publicación según las Normas de la Universidad.

Ambato, diciembre de 2015

AUTORA



Estefanía Elizabeth Mantilla Rodríguez

C.I. 180446499-6

APROBACIÓN DEL TRIBUNAL DE GRADO

El Tribunal de Grado, aprueba el Trabajo de Graduación, sobre el tema Graduación “ESTUDIO DE LA PERTINENCIA SOCIO ECONÓMICO PARA EL FUNCIONAMIENTO DE UN CENTRO DE ACOPIO DE HORTALIZAS Y SU INCIDENCIA EN EL DESARROLLO DEL CANTÓN CEVALLOS PROVINCIA DE TUNGURAHUA EN EL PERÍODO 2015”, elaborado por, Estefanía Elizabeth Mantilla Rodríguez, Egresada de la Carrera de Economía, el mismo que guarda conformidad con las disposiciones reglamentarias emitidas por la Facultad de Contabilidad y Auditoría de la Universidad Técnica de Ambato.

Ambato, diciembre de 2015

Para constancia firman



Econ. Rafael Medina Salcedo



Dra. Caroline Galarza



Econ. Diego Proaño
PRESIDENTE DEL TRIBUNAL

DEDICATORIA

Dedicado con todo mi corazón y amor primero a mi Dios el cual me ha dado la sabiduría y fortaleza para hacer todo lo que me he propuesto y que siempre seguiré a mi lado en las nuevas metas que me proponga.

A mis Padres, mis hermanas y a toda mi familia por su cariño, por el apoyo incondicional, consejos, mucha comprensión y siempre estar presentes cuando más lo necesite y por ser parte de cada una de las metas que he logrado hasta ahora.

A mis maestros y amigos por brindarme su apoyo y su sincera amistad, por compartir conmigo sus conocimientos y sus valiosos consejos.

AGRADECIMIENTO

“Mira que te mando que te esfuerces y seas valiente; no temas ni desmayes, porque Jehová tu Dios estará contigo en dondequiera que vayas.” Josué 1:9

Agradezco primeramente a Dios por darme la vida y la oportunidad de concluir mis sueños, por darme la fuerza para seguir adelante y levantarme cuando he caído.

Gracias A mis Padres por brindarme su amor y paciencia a mis hermanos por creer en mí y por depositar en mí toda su confianza y a toda mi familia que me han apoyado cuando los he necesitado en todo este camino.

A mis amigos que me ayudaron para la culminación de esta investigación, mil gracias por su aportación, tiempo y paciencia.

A mis profesores y a la Universidad Técnica de Ambato por sus excelentes enseñanzas, que con amabilidad, profesionalismo y tolerancia han compartido sus conocimientos conmigo.

Muchas ¡Gracias!

ÍNDICE GENERAL

Aprobación del tutor	ii
Autoría del trabajo de graduación	iii
Aprobación del tribunal de grado.....	iv
Dedicatoria	v
Agradecimiento	vi
Índice general	vii
Índice de gráficos	xiv
Índice de tablas.....	xvi
Índice de ilustraciones.....	xviii
Resumen ejecutivo	xix
Introducción	1

CAPÍTULO I

Tema.....	2
a. Descripción y Formulación del Problema	2
b. Árbol de Problemas.....	7
c. Análisis Crítico.....	8
d. Justificación	9
e. Objetivos	11
Objetivo General	11
Objetivos Específicos.....	11

CAPÍTULO II

Marco teórico	12
Antecedentes investigativos	12
Antecedentes Del Cantón Cevallos	23
b. Fundamentación científico – técnica.....	25
Categorización Fundamental.....	25
Constelación de la variable independiente – Pertinencia socio económico	26
Constelación de la variable dependiente – Desarrollo	27
Conceptualización	28
Variable independiente.....	28
Economía.....	28
Pertinencia Económica.....	28
Pertinencia Social.....	29
Pertinencia Socioeconómica	29
Enfoque Económico	29
Dimensión Ambiental	30
Dimensión Social	31
Derechos Humanos	32
Derechos Sociales	32
Indicadores Económicos	33
Desempleo.....	33
PIB	34
Inflación	35
PNB.....	35

Indicadores de Sustentabilidad.....	36
Indicadores sociales	36
Indicadores Económicos	37
Métodos de investigación social	37
Cuantitativos	38
Cualitativos	38
Variable dependiente.....	39
Calidad de vida.....	39
Desarrollo local	40
Desarrollo económico	41
Desarrollo.....	41
Desarrollo comercial	42
Marketing estratégico.....	42
Mix de marketing	42
Índice de desarrollo Humano	43
Desarrollo personal	44
Satisfacción personal.....	44
Ingreso per cápita	45
Salud, Educación, riqueza	45
Desarrollo social.....	46
Consumo	46
Producción	46
Desarrollo Económico.....	47
Preguntas Directrices	47

Hipótesis.....	48
----------------	----

CAPÍTULO III

Metodología	49
Modalidad, enfoque y nivel de investigación	49
Población, muestra, unidad de investigación	50
Operacionalización de las variables	52
d. Descripción detallada del tratamiento de la información de fuentes primarias y secundarias.	56

CAPÍTULO IV

Principales Resultados	58
Estudio Socioeconómico.....	58
Indicadores Sociales Y Económicos	58
Grupos Por Edades.....	59
Densidad Poblacional.....	59
Tasa De Crecimiento.....	60
Proyección Poblacional Del Cantón Cevallos.....	60
Promedio De Personas Por Hogar.....	61
Necesidades Básicas Insatisfechas	61
Cantón Cevallos	61
Población Según Nivel De Pobreza	61
Población Según Nivel De Pobreza	62
Rural Y Urbana	62
Actividad Económica	63

Cevallos: Población Ocupada Por Rama De Actividad	63
Nivel De Educación	63
Analfabetismo	64
Vivienda	65
Servicios Básicos	65
Trasporte	66
Análisis Actual Del Centro De Acopio	66
Riego Tecnificado	68
Resultados De La Encuesta.....	71
Pregunta 1. ¿Esta Ud. de acuerdo que con el funcionamiento de un centro de acopio mejorará la situación económica del Cantón Cevallos?.....	71
Pregunta 2. ¿Cuál es el promedio de ingresos por familia mensual?.....	72
Pregunta 3. ¿A qué actividad laboral actualmente se dedica para ser el sostén de su familia a parte de la Agricultura?.....	73
Pregunta 4. ¿Esta Ud. de acuerdo que las autoridades del Cantón Cevallos han impulsado al Sector agrícola	74
Pregunta 5. ¿Considera usted que el nivel de seguridad del Cantón Cevallos es?.....	75
Pregunta 6. ¿Cuál es su nivel de educación?.....	76
Pregunta 7. ¿Considera usted que el nivel de educación del Cantón Cevallos es?.....	77
Pregunta 8. ¿Considera usted que el nivel de salud del Cantón Cevallos es?.....	78
Pregunta 9. ¿Qué tipo de vivienda posee Ud.?.....	79
Pregunta 10. ¿Tiene acceso a los servicios básicos?.....	80
Pregunta 11. ¿Tiene acceso a la gratuidad educacional?	81

Pregunta 12. ¿Esta Ud. de acuerdo que la pertinencia socioeconómica mejorará la situación actual del Cantón Cevallos?.....	82
Pregunta 13. ¿Está usted de acuerdo que el funcionamiento del centro de acopio de hortalizas satisface las expectativas de los habitantes del Cantón Cevallos?	83
Pregunta 14. ¿Está usted de acuerdo que el Centro De Acopio mejora los niveles de educación, niveles de salud del cantón Cevallos de la provincia de Tungurahua?84	
Pregunta 15. ¿Está de acuerdo que el Cantón Cevallos mejorará sus ingresos económicos si se activara el funcionamiento del centro de acopio de hortalizas y frutas antes programado?	85
Pregunta 16. ¿Está usted de acuerdo que la matriz productiva es una parte fundamental para el desarrollo sostenible del Cantón Cevallos?.....	86
Pregunta 17. ¿Cree que Ud. al mejorar la tecnificación de riego y que al poner en funcionamiento el centro de acopio proporciona, un valor agregado para dar a conocer y ofrecer los productos que brinda el Cantón?	87
Pregunta 18. ¿Está de acuerdo Ud. que con la activación del funcionamiento del centro de acopio de hortalizas y frutas generará fuentes de empleo en el Cantón Cevallos?.....	88
Pregunta 19. ¿Está usted de acuerdo que el desarrollo actual se del Cantón Cevallos de la provincia de Tungurahua, se debe a la pertinencia socio económica?	89
Verificación De Hipótesis	91
Formulación de la Hipótesis.....	91
Nivel de Significancia	91
Elección de la prueba estadística.....	91
Datos observados	93

Grados de libertad	94
Valor de la tabla	94
Datos esperados.....	95
Análisis de frecuencias observadas con esperados	96
Gráfico de la verificación de la hipótesis	96
Conclusión	96
Limitaciones Del Estudio.....	97
Conclusiones	97
Recomendaciones.....	98

Referencias Bibliográficas

ANEXOS

ANEXO 1. Cuestionario	117
ANEXO 2. Esquema necesidades básicas CEPAL.....	124
ANEXO 3. Análisis socioeconómico Cevallos.....	125
ANEXO 3 Análisis socioeconómico resumen	126
ANEXO 4 Mapa de localización	130

ÍNDICE DE GRÁFICOS

Gráfico 1. Árbol de problemas	7
Gráfico 2. Categorización Fundamental	25
Gráfico 3. Constelación de la variable independiente – Pertinencia socio económica	26
Gráfico 4. Constelación de la variable dependiente – Desarrollo	27
Gráfico 5. Población ocupada por rama de actividad	63
Gráfico 6. Promedio de escolaridad de 24 Y más Años de edad	64
Gráfico 7. Analfabetismo	64
Gráfico 8. Procesos A Considerar Para La Comercialización En Un Centro De Acopio	71
Gráfico 9. Mejorará la situación económica	72
Gráfico 10. Ingresos Familiares	72
Gráfico 11. Actividad Laboral	73
Gráfico 12. Impulsar el Sector Agrícola	74
Gráfico 13. Nivel de seguridad	75
Gráfico 14. Formación Académica	76
Gráfico 15. Nivel de educación.....	77
Gráfico 16. Nivel de educación.....	78
Gráfico 17. Tipo de vivienda	79
Gráfico 18. Servicios Básicos	80
Gráfico 19. Educación gratuita	81

Gráfico 20. Pertinencia Socioeconómica	82
Gráfico 21. Satisfacer las expectativas.....	83
Gráfico 22. Mejorar niveles educación salud.....	84
Gráfico 23. Mejorar ingresos	85
Gráfico 24. Matriz productivo.....	86
Gráfico 25. La Tecnificación de Riego	87
Gráfico 26. Activación del Centro de Acopio.....	88
Gráfico 27. Desarrollo actual depende la pertinencia socioeconómica	89
Gráfico 28. Gráfico de la verificación de la hipótesis.....	96

ÍNDICE DE TABLAS

Tabla 1. Población y muestra	50
Tabla 2. Variable independiente: pertinencia socioeconómica.....	52
Tabla 3. Variable dependiente: desarrollo	54
Tabla 4. Plan de recolección de la información	56
Tabla 5. Indicadores sociales y económicos	58
Tabla 6. . Grupos por edades.....	59
Tabla 7. Densidad poblacional.....	59
Tabla 8. Tasa de crecimiento	60
Tabla 9. Proyección poblacional del Cantón Cevallos.....	60
Tabla 10. Promedio de personas por hogar	61
Tabla 11. Población según nivel de pobreza.....	61
Tabla 12. Población según nivel de pobreza.....	62
Tabla 13. Promedio de escolaridad de 24 y más años de edad	64
Tabla 14. Vivienda	65
Tabla 15. Mejorará la situación económica	71
Tabla 16. Ingresos familiares	72
Tabla 17. Actividad laboral.....	73
Tabla 18. Impulsar el sector agrícola	74
Tabla 19. Nivel de seguridad	75
Tabla 20. Formación Académica	76

Tabla 21. Nivel de educación.....	77
Tabla 22. Nivel de salud.....	78
Tabla 23. Tipo de vivienda.....	79
Tabla 24. Servicios básicos	80
Tabla 25. Educación gratuita.....	81
Tabla 26. Pertinencia socioeconómica	82
Tabla 27. Satisfacer las expectativas.....	83
Tabla 28. Mejorar niveles educación salud.....	84
Tabla 29. Mejorar ingresos	85
Tabla 30. Matriz productiva.....	86
Tabla 31. La tecnificación de riego.....	87
Tabla 32. Activación del centro de acopio.....	88
Tabla 33. Desarrollo actual depende la pertinencia socioeconómica	89
Tabla 34. Cuadro resumen encuestas	90
Tabla 35. Datos observados	93
Tabla 36. Tabla de la distribución del Chi-cuadrado	94
Tabla 37. Datos esperados.....	95
Tabla 38. Análisis de frecuencias observadas con esperados	96
Tabla 39. Esquema Necesidades Básicas.....	124

ÍNDICE DE ILUSTRACIONES

Ilustración 1. Construcción del Centro de Acopio	67
Ilustración 2. Entrega maquinaria agrícola MAGAP.....	68
Ilustración 3. Sistema de riego1	69
Ilustración 4. Sistema de riego2	69
Ilustración 5. Sistema de riego3	69
Ilustración 6. Análisis socioeconómico Cevallos.....	129
Ilustración 7. Cobertura y Localización 1	130
Ilustración 8. Cobertura y Localización 2	131
Ilustración 9. Cobertura y Localización 3	131

RESUMEN EJECUTIVO

La presente tesis que a continuación se plantea dentro de la economía pretende formarse en un aporte al desarrollo de la actividad investigativa dentro de esta área del conocimiento. Recalcando claramente el aporte de este sector al desarrollo socio económico del Cantón y de esta manera su aporte en el desarrollo económico de la provincia, convirtiéndose en un referente y modelo de desarrollo para futuros emprendimientos públicos y privados del país. El aporte al desarrollo local mediante la implementación de un centro de acopio ayuda a mejorar la calidad de vida de la comunidad. Mediante el mejoramiento de la calidad de vida la comunidad se involucrara más en el fortalecimiento del centro. Juntando todas las variables estudiadas en la investigación se propenderá a establecer un desarrollo visible que coadyuve al mejoramiento interno del cantón Cevallos.

Descriptor: Socioeconómico, Centro de acopio, Cevallos, economía, crecimiento, calidad de vida.

INTRODUCCIÓN

La presente investigación trata sobre: “ESTUDIO DE LA PERTINENCIA SOCIO ECONÓMICO PARA EL FUNCIONAMIENTO DE UN CENTRO DE ACOPIO DE HORTALIZAS Y SU INCIDENCIA EN EL DESARROLLO DEL CANTÓN CEVALLOS PROVINCIA DE TUNGURAHUA EN EL PERÍODO 2015”, y se encuentra diseñada de la siguiente manera:

Capítulo I.- denominado ANÁLISIS Y DESCRIPCIÓN DEL PROBLEMA DE INVESTIGACIÓN, cuenta con el tema, la contextualización, formulación del problema, árbol de problemas, análisis crítico, justificación y los objetivos que guiaron el trabajo de investigación.

Capítulo II.- MARCO TEÓRICO, contiene los antecedentes investigativos relacionados a la problemática en estudio, tesis, folletos, entre otros; así también fundamenta legalmente la investigación, categorización de variables y conceptualización detallada las variables.

Capítulo III.- METODOLOGÍA, en el presente capítulo se describe el desarrollo metodológico mediante el cual se ha elaborado la presente investigación, integrando la población de estudio, determinando para mejorar los resultados la metodología más adecuada.

Capítulo IV.- RESULTADOS, se manifiestan los principales resultados obtenidos en la aplicación del cuestionario se recolectan los datos de fuentes primarias, su tabulación, interpretación y análisis; así como también las limitaciones encontradas durante la ejecución del trabajo de indagación; a más de las conclusiones y recomendaciones.

CAPÍTULO I

TEMA

Estudio de la pertinencia socio económica para el funcionamiento de un centro de acopio de hortalizas y su incidencia en el desarrollo del Cantón Cevallos provincia de Tungurahua en el período 2015.

1. Análisis y descripción del problema de investigación

a. Descripción y Formulación del Problema

“La agricultura se ha practicado desde mucho tiempo atrás, desde los inicios de la humanidad en donde radica su importancia más fuerte siendo que gracias a ella, con el avance de la tecnología conjuntamente con técnicas, se ha convertido en el abastecimiento de muchos sectores alrededor del mundo.

En la actualidad la agricultura es practicada como una identidad ancestral, como un patrimonio cultural, como la forma de ganarse la vida de muchos productores de los sectores rurales, el desarrollo del sector agrícola desempeña un papel importante con los niveles de productividad y diversificación de productos.

Profundizando en la revolución industrial, la creciente demanda de productos agrícolas ha generado que en varios países un uso de una agricultura más tecnificada y que actualmente el país quiere poner en práctica para que su desempeño mejore, ya que la agricultura en el país se encuentra en un bajo crecimiento al presentarse condiciones diferentes, como es el caso de la migración de los campesinos a la ciudad, la falta de recursos de estos para mejorar su nivel de vida o la desigualdad

en la distribución de los ingresos, entre otros. Convirtiéndose la Sierra en el sector en donde más se concentra la agricultura debiendo ser aprovechada de mejor manera para tener un desarrollo eficiente de este sector en el país.

Según el Autor Ramos (2007, pág. 2) “En el Ecuador al analizar la estructura del uso del Suelo a nivel nacional, se determina que el soporte de la economía agrícola se encuentra en la Sierra con un aporte del 39.67%, la costa con el 38,50% y el Oriente con el 21,83%.”

En la región Sierra, la producción agrícola es muy variada, al existir una diversidad de productos, en la región se evidencian altitudes que varían entre los 3200 m.sn, haciendo que su cultivo se centre en la producción primordialmente de pastizales, además de cultivos de corto periodo como es el caso de las papas, habas, maíz, hortalizas, y cultivos de fruta.

El país cuenta con varias instituciones en las cuales se crean Asaciones, Cámaras orientadas a la reunión de los productores como es el caso del Consejo de Cámaras y Asociaciones de la Producción una entidad privada sin fines de lucro, legalmente constituida desde el año de 1981, que agremia a 19 de las cámaras y asociaciones productivas más importantes a nivel nacional.

Siendo el objetivo principal de este consejo la representación en los intereses comunes de sus agremiados, coordinando sus esfuerzos en beneficio del desarrollo sustentable, económico, ambiental, social y cultural del Ecuador.

En la provincia de Tungurahua se viene definiendo un nuevo modelo de gestión en el que se mencionan las potencialidades agropecuarias de la provincia, así como los aportes que se hacen a los problemas de comercialización como teniendo como ejemplo los Proyectos de comercialización asociativa de productos. La misma que cuenta con un buen sistema vial en los niveles intercantonal, interparroquial e intercomunitario facilitando la comercialización de varios productos dentro de los que se incluye los agropecuarios.

Sin embargo esto también evidencia las existencias de algunas restricciones dentro de las cuales las más importantes son: la ausencia de un mercado seguro, un

ineficiente sistema de comercialización y la excesiva presencia de intermediarios en la comercialización.

De estas ayudas mencionadas anteriormente no se ha logrado alcanzar a la mayoría de sectores rurales de la provincia es aquí donde se presenta la gran problemática para los productores, al existir ayuda de manera incompleta y aquellas restricciones crean que la comercialización o los canales de comercialización sean inadecuados perjudicando a las personas en las diferentes zonas.

Dentro de los objetivos propuestos en el modelo aplicado dentro de la Provincia de Tungurahua, el mismo que trata de impulsar y contribuir mancomunadamente a la reducción de la pobreza, asegurando una alimentación sana dentro de la población y mejorando los ingresos de los agricultores(as) de los 9 cantones de Tungurahua. Dentro de algunos objetivos están:

1. Fortalecimiento socio empresarial.
2. Producción agropecuaria limpia.
3. Tecnificación del riego.
4. Comercialización Asociativa y Agroindustria.

Según (Rubén, 2013) “La Junta de Aguas de la Acequia Mocha – Huachi de la Provincia de Tungurahua, se origina en la Cuenca del Rio Ambato de la Provincia de Tungurahua, en el sector del Carihuairazo que alimentan la Red Hidrológica de la Provincia. Este canal inicia en la quebrada Olalla con un caudal de 400 l/s y recorre por el Cantón Mocha (óvalos: Pulluco, Pinguili, Tunga), por el Cantón Cevallos (óvalos: Cachiguayco y Lozada) y en el Cantón Ambato (el ovalo Montalvo). La longitud del canal es de 25 km, y abastece a 2500 usuarios abarcando una extensión de 2800 hectáreas de cultivos”.

Varios de estos sectores mencionados han sido beneficiados con proyectos, en los que se destaca como el más importante el proyecta para la ejecución del sistema de riego tecnificado, encontrándose a cargo del Programa de Aguas y Cuencas

financiado por el H. Gobierno Provincial teniendo como su objetivo más importante el mejoramiento de sus cultivos, a través de la optimización de recursos.

Complementando esto, es importante el desarrollo de un canal de comercialización para sus productos. Al mismo tenor, la Junta Mocha Huachi ha sido beneficiada con un centro de acopio, provisto de los equipos y maquinarias necesarias para su funcionamiento, siendo importante resaltar que el mismo aún se encuentra en proceso de construcción razón por la cual al encontrarse sin funcionamiento perjudica a los productores que no logran la comercializar de una manera adecuada sus productos.

Además dentro de la problemática encontrada otro de los problemas es que no se posee con un diseño o un plan administrativo, no existe una búsqueda de nuevos mercados donde sus productos sean aceptados para cumplir con los objetivos de los productores.

En la actualidad, las empresas adoptan estrategias para que puedan subsistir ante la competencia, dentro de las cuales se evidencia la mejora en calidad del producto, distribución, manejo de control interno, además tienen a adoptar un sistema o canal de comercialización específico y adecuado para que sus productos se puedan vender y de esta manera llegar al consumidor final de una manera más eficiente y así tener un mejor desarrollo económico.

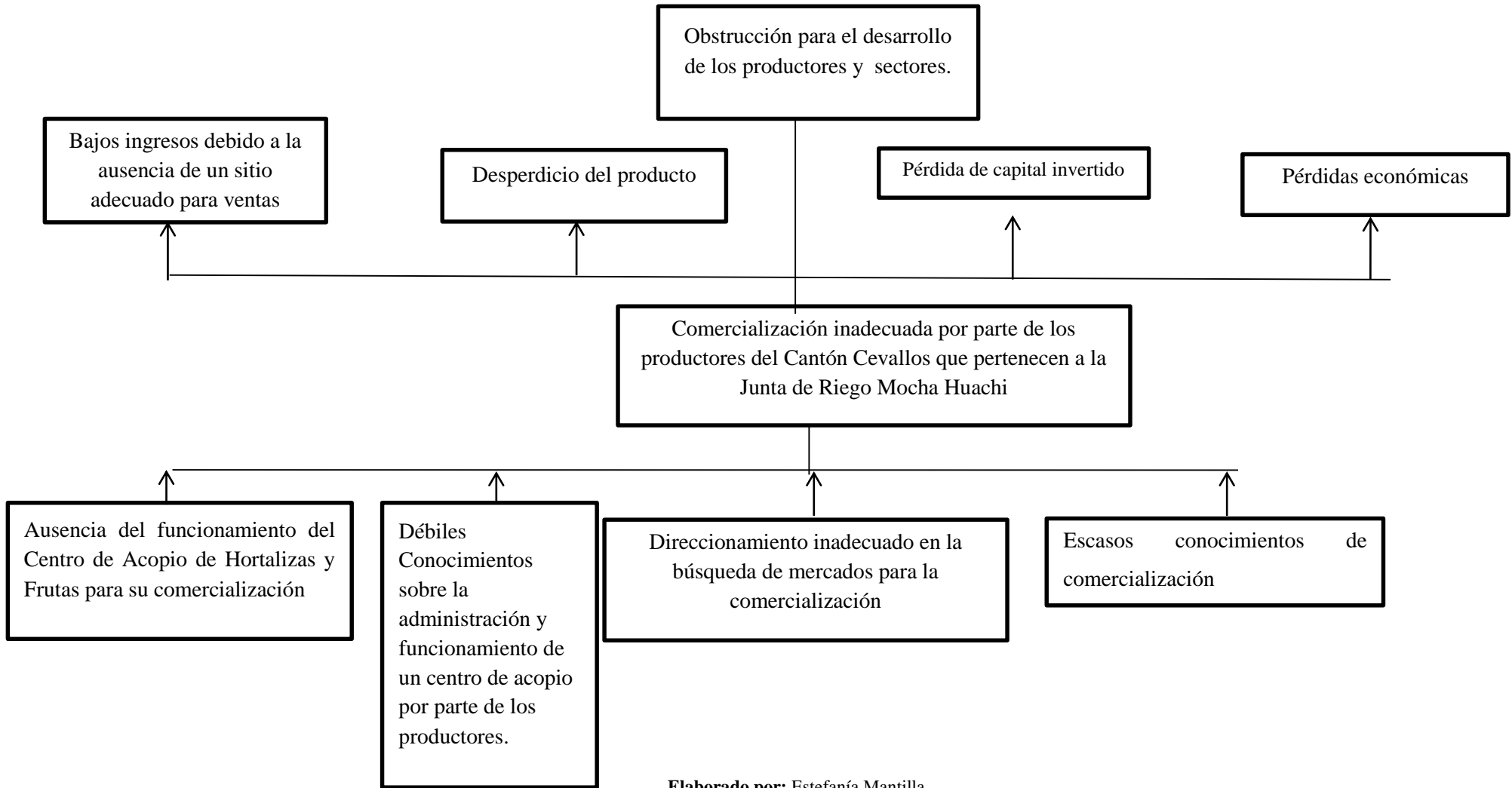
Los productores del Cantón Cevallos cuentan con una ventaja competitiva, al poseer actualmente el sistema de riego tecnificado haciendo que la producción sea mucho mejor y optimizando varios recursos. Otras de las ventajas de este sistema es que pueden cambiar su producción típica por productos que respondan a las necesidades del mercado actual, con este cambio de cultura lo que se pretende es disminuir paulatinamente la saturación con la producción tradicional del sector.

Formulación del Problema

¿Cómo el estudio de pertinencia socioeconómico para el funcionamiento de un Centro de Acopio de hortaliza influye en el desarrollo de los productores del Cantón de Cevallos?

Gráfico 1. Árbol de problemas

b. Árbol de Problemas



Elaborado por: Estefanía Mantilla

c. Análisis Crítico

Una parte de los productores del Cantón Cevallos que son parte del Canal de riego Mocha Huachi el cantón Cevallos se detectó un problema sumamente importante como es la comercialización inadecuada, dicho problema ha generado causas y efectos.

El sistema de riego ha mejorado mucho en este sector ahora su principal problema es la comercialización de productos debido a que el centro de acopio no se encuentra en funcionamiento.

El Ausencia del funcionamiento del Centro de Acopio de Hortalizas y Frutas para poder comercializar los productos, sabiendo que una asociación es un mecanismo lleno de beneficios para llegar al consumidor, el no poseerla en el ámbito de producción individual por parte de los agricultores provoca que ellos tengan bajos ingresos en ventas.

Los débiles conocimientos por parte de los productores causan un freno para que sus productos sean vendidos haciendo que ellos se desperdicien perdiendo dinero.

Además el sector cuenta con un direccionamiento inadecuado en la búsqueda de mercados para la comercialización, al no tener conocimientos sobre este aspecto los productores tiene una pérdida del capital invertido ya que no recuperan por no vender o comercializar.

En fin los bajos o escasos conocimientos por parte de los productores sobre la comercialización genera un problema y necesitan ayuda para incrementar su desarrollo puesto que hay pérdidas al no poder vender sus productos siendo necesario implantar algún sistema de comercialización como lo es un funcionamiento adecuado del Centro de Acopio de Hortalizas y Frutas ente donde se puedan fortalecer y posicionarse en un mercado.

d. Justificación

El H. Gobierno Provincial de Tungurahua se ha encargado de que los agricultores tengan una participación activa en diversos proyectos que impulsan el desarrollo de los sectores productivos, siendo este el principal aporte en el último tiempo, lo que ha contribuido al cambio de políticas acorde a los sectores involucrados, desarrollándolos como empresas productivas y asociativas que se enmarquen en un nuevo modelo de gestión enfocado en la persona.

La ventaja del Cantón Cevallos radica en que su suelo al ser arenoso permite la producción de cultivos frutales, florícolas, de hortalizas, y de legumbres, situándolo en un importante lugar dentro del desarrollo productivo de la provincia de Tungurahua.

El presente proyecto de investigación surge por una necesidad de la comunidad, que en la actualidad y con el apoyo del gobierno central cuenta con la infraestructura y la adquisición del equipamiento necesario para el funcionamiento del Centro de Acopio de Hortalizas y Frutas que pertenece a la Junta de Riego Mocha Huachi el cual son partícipes los productores del Cantón Cevallos.

Analizando los diferentes conceptos de Asociatividad, se enmarcan en un desarrollo comunitario hacia una economía solidaria, que por las experiencias internas como es el caso de la población de Salinas de Guaranda, logran mejorar la calidad de vida en los sectores vulnerables de la población.

Con la implementación de esta investigación se pretende mejorar este panorama haciendo que los demás sectores mejoren su calidad de vida y se llegue a un verdadero Sumak Kausai

El Cantón Cevallos cuenta con una mayor producción de alfalfa como lo es el Sector, presentándose una necesidad de organizar la oferta de productos para de esta manera llevar a un cambio productivo que coadyuve a los productores a mejorar la variedad de hortalizas y se cuente con un verdadero cambio de la matriz productiva del sector.

Es importante establecer que los productos con los que cuenta el sector son: claudias, manzanos, peras, maíz, mora, papa, alfalfa, pastos cultivados, hortalizas, legumbres siendo estos los más importantes y típicos del sector.

En la actualidad muchas poblaciones, caseríos, parroquias empezaron con la utilización de un correcto riego ya que sector ha sido beneficio este programa de riego tecnificado que al ser implementado en su totalidad brindara una mejor producción, y como resultados se tendrá productos de una mayor calidad, con la reducción de costos.

La investigación ayudará a encontrar estrategias que ayuden notablemente a la superación del sector siendo una de las necesidades el mejoramiento de los canales de comercialización que permitan a sus pobladores un mejorando en su calidad de vida, que ayude a los objetivos del plan nacional de desarrollo y el plan nacional del buen vivir.

Este trabajo pretende convertirse en un aporte para los pobladores, organismos locales, nacionales que puedan aportar en un primer momento con recursos económicos, técnicos, y de esta manera incrementar oportunidades de mercado, para que se establezca un mejor desarrollo.

Dentro del marco referencial del modelo económico expuesto por el gobierno nacional que refiere a una economía social o solidaria, como modelo de desarrollo en donde el individuo es considerado como eje fundamental del desarrollo de un pueblo, la creación de asociaciones ayuda al cumplimiento de estos objetivos haciendo que esta investigación desarrolle un caso de estudio que desarrolle un nuevo modelo que aporte al desarrollo local, provincial y de país.

Los productores del Sector consideran que el funcionamiento adecuado del Centro de Acopio de Hortalizas y además de futas podría mejorar su estado actual viendo mayores posibilidades. Al aplicar estrategias de comercialización, economía a escala, reducción de costos, entre otras se ayudara a establecer modelos referentes para otros cantones de la Provincia y del País.

e. Objetivos

Objetivo General

Desarrollar un estudio de pertinencia socioeconómica para el funcionamiento de un centro de acopio de hortalizas para determinar su incidencia en el desarrollo del Cantón Cevallos

Objetivos Específicos

- Determinar el estado socioeconómico de los productores del cantón Cevallos por medio de indicadores económicos determinando el estado actual del sector.
- Analizar la situación actual del centro de acopio para conocer si ayudará a mejorar el desarrollo del cantón.
- Identificar los niveles de desarrollo del Cantón para determinar la influencia en el mejoramiento de la calidad de vida.

CAPÍTULO II

Marco teórico

Antecedentes investigativos

Cepeda (2011, págs. 94-96), que estudió el tema “Estudio De Factibilidad Para La Creación De Un Centro De Acopio Destinado A La Comercialización De Cacao Fino Aroma En La Zona De La Troncal”, demuestra si es factible o no construir un centro de acopio para cacao por medio de los indicadores que definen si un proyecto es viable o no, siendo estos el VAN y la TIR y como parte final el punto de equilibrio”.

La calidad y la normativa de procesos forman parte fundamental del estudio y se puede concluir que en el campo practico ayuda a los agricultores, comerciantes, consumidores obteniendo productos buenos y a un precio accesible en general a mejorar sus productos gracias a la labor de los técnicos y formadores del centro de acopio

López (2005, pág. 130) estudió el Tema “Centro De Acopio Para Granos De Exportación Y Mercado Comunitario Aldea De Ribacó Purulhá Baja Verapaz, Guatemala.

Uno de los resultado en esta investigación refleja las encuestas que ha descrito que la mayoría de la población espera a largo plazo un desarrollo pronto en el cual beneficie el intercambio de productos comerciales que se produce en la aldea de Ribacó, aunque una pequeña parte demostró insatisfacción o duda de lo que sería este proceso, no obstante la población que genera esta comercialización es la demandante, para la realización de esta clase de proyecto.

Como elemento de importancia toda la población del Municipio de Purulhá trata de aprovechar la producción que genera el mismo ya sea dentro del área agrícola generando granos básicos, cardamomo o café, en el área ganadera generando carnes como la carne vacuna, porcina, o equina, en el área industrial en la cual la población aprovecha los materiales que le brinda la misma tierra o por la creación de su misma invención como la hechura de instrumentos autóctonos o trajes típicos.

Este Centro proporciona espacios, que servirán de apoyo al pequeño y mediano agricultor, facilitando la adquisición de productos y accesorios útiles en el área de campo, además, un área en la que podrán capacitarse adecuadamente, para obtener mejores beneficios de sus cosechas, y por ultimo un área en la que puedan comercializar sus productos generados en tiempo de post-cosecha, facilitando así la recolección, almacenamiento y distribución en un punto definido.

El estudio para la exportación de productos con un centro de acopio es muy favorable para los agricultores y en si para el desarrollo de las comunidades, y se lo verifica en este proyecto el cual confirma en sus conclusiones la factibilidad del el mismo.

Robles y Serpa (2003, pág. 179), que estudiaron el tema “Factibilidad Para La Creación De Un Centro De Acopio De Hortalizas Y Frutas En La Ciudad De Barrancabermeja” Universidad Industrial de Santander.

Entre los resultados más representativos el centro de acopio, será un sitio donde el cliente satisfaga la necesidad de adquirir un producto con características especiales. Desde el punto de vista social la factibilidad de la creación de un centro de acopio de frutas y hortalizas en la ciudad de Barrancabermeja genera impuestos, empleo lo que conlleva aun mayor desarrollo y bienestar social.

Los beneficios de la creación de este centro de acopio genera progreso económicos, sociales, y en todo ámbito para esta población de la ciudad de Barrancabermeja como sus agricultores proporcionando un empujo en el sector agrícola.

Sevillano, H. Amanda G. (2012) Los cuales abordaron el tema “Mejoramiento De Los Procesos Del Centro De Acopio Del Banco Del Pichincha” Quito.

En su objetivo principal proponer realizar un estudio de factibilidad de un centro de acopio comunitario de productos agrícolas.

Entre sus resultados más importantes refleja que con el diagnóstico realizado al sector se pudo identificar que existen problemas en la comercialización de los productos agrícolas debido a la presencia de intermediarios que llevan los productos a precios que no favorecen completamente al agricultor. De acuerdo a la evaluación financiera realizada se establece que la inversión justifica la puesta en marcha del proyecto, ya que presenta resultados que garantizan su factibilidad. Los impactos que presenta el proyecto benefician la zona porque permiten mejorar varios aspectos importantes.

Los resultados obtenidos en esta investigación muestran la factibilidad y la oportunidad que un sector crea al optar por esta opción que es el centro de acopio para mejorar sus condiciones comerciales como condiciones de vida teniendo aceptación y beneficio.

Erazo V. (2007, pág. 47) que estudió el tema “Estudio De Factibilidad Para La Creación De Un Centro De Acopio Comunitario De Productos Agrícolas En La Zona De Intag – Cantón Cotacachi – Provincia Imbabura Escuela Politécnica Del Ejército ESPE

Dentro de sus objetivos menciona diagnosticar la situación actual en la que se encuentra el Centro de Acopio, con el fin de identificar sus problemas, fortalezas, debilidades y amenazas. Diseñar un proceso de mejoramiento, debidamente sustentado y documentado, que sea fácil de entender, aplicar, evaluar y que permita implantar procedimientos de mejoramiento continuo.

En sus principales resultados tenemos que el Centro de Acopio ha mantenido un crecimiento y posicionamiento en el mercado de servicios de transporte de valores a través de blindados, sin embargo, este crecimiento ha sido afectado, entre algunos problemas, por la actual estructura organizacional y deficiencias en atención que han sido proporcionados a los clientes, generando una alerta para mejorar su procesos.

En lo que se refiere al diagnóstico situacional se efectuó el análisis causa raíz, a través de una revisión de los factores externos que afectan a la organización así como el análisis interno, encontrando los principales problemas y dominios que tiene la organización en su gestión siendo los principales problemas: falta de formatos estandarizados que contengan la información correcta y concluyente para procesar las operaciones, procedimientos no estandarizados y permanentes, lo que ha generado reproceso y confusión en el cliente, falta de delegación de funciones lo que ha ocasionado centralismo en la gestión, personal poco entrenado en los procedimientos lo que ha provocado ineficiencia en la rutina diaria de trabajo, los efectos provocados por estos problemas son: el aumento del reproceso en la ejecución de los servicios, confusión en la operatividad de las acciones de servicio, y una baja sensible en la satisfacción en el cliente.

Mediante estas conclusiones podemos observar los problemas que se pueden situar dentro de una organización el cual es importante rescatar debido a que por determinados procesos la empresa o centro de acopio puede funcionar bien o tener dificultades a futuro.

Anangón E. (2007) que trabajó el tema “Estudio De Factibilidad Para La Formación De Un Centro De Acopio Para La Exportación De Tomate De Árbol Al Mercado Español.”.

Las condiciones agrológicas del Ecuador son muy favorables para el cultivo de tomate de árbol, obteniéndose un producto de excelente calidad y altos rendimientos. El país tiene una excesiva dependencia de productos tradicionales como el petróleo, el banano y el camarón, de los cuales el petróleo es el producto que ocupa el más alto porcentaje dentro de la balanza comercial, esta dependencia puede generar en el futuro una falta de incentivos hacia otros sectores menos favorecidos pero de gran potencial.

Un proyecto viable donde el producto principal puede llegar a ser exportado tomando en cuenta que en el país los climas que posee nos dan la posibilidad de tener variedad de producciones. En el centro de acopio las hortalizas y verduras

son un producto de alta calidad el cual puede ser aceptado en los mercados y por los consumidores.

Dueñas & Muñoz (2001) que estudiaron el tema “Análisis Del Impacto Socioeconómico Del Cooperativismo Como Una Alternativa De Desarrollo Para La Provincia De Manabí” Escuela Superior Politécnica Del Litoral

En sus principales resultados tenemos que la mano de obra productiva de la provincia se encuentra en mayor porcentaje en el campo, así como también esta fuerza de trabajo sufre en su mayoría de analfabetismo, lo que ocasiona que esta sea no calificada. El abandono de los gobiernos de turno ha ocasionado que la gente del campo de esta provincia migre en su mayoría a las grandes ciudades, u otros países, ya que son intolerables la falta de servicios básicos, educación, alimentación, salud.

El estudio demostró que cuando las personas se encuentran cooperadas obtendrán menores costos marginales de producción en relación a un ente individual, es decir, su rentabilidad será mayor.

El desarrollo de un sector depende de varios aspectos como su potencial geográfico, recursos, capital humano, con el apoyo de un gobierno preocupado estos recursos pueden ser explotados de una manera eficiente para el beneficio de la población. El cooperativismo en Manabí abre campo a los productores del lugar para que el sector pesquero se desarrollara y no solo con ese propósito sino que toda la provincia tenga este ejemplo para aplicar a los demás sectores.

Freire. F (2013) que estudió el Tema “El Turismo Comunitario Y Su Importancia En El Desarrollo Socioeconómico En El Noroccidente De Pichincha: Nanegal, Nanegalito, Gualea Y Pacto, Período 2013” Ecuador.

Entre sus objetivos determinar el nivel de incidencia del Turismo Comunitario en el desarrollo socioeconómico de las parroquias de Nanegal, Nanegalito, Gualea y Pacto mediante la aplicación de encuestas para la posterior selección de una propuesta.

En las conclusiones más relevantes la falta de promoción de un atractivo turístico siempre influirá en la visita de turistas puesto que no mostrarán interés en visitar estos atractivos, es por eso que se debe realizar una promoción adecuada y consciente de estos recursos. Muchos de los turistas encuestados mencionaron que la comunidad aún no se encuentra involucrada totalmente en la promoción y conservación de los atractivos que poseen y que tal vez las autoridades locales deberían dar más apoyo, específicamente en el trabajo comunitario como un medio de sustento para estas parroquias.

La falta de conocimiento en algunas localidades crea una debilidad para que este sector se desarrolle además de problemas como las carreteras en algunas parroquias no están realizadas aun perjudicando el comercio de estos lugares. Con una capacitación adecuada y la aplicación de acciones para que una empresa o localidad se desarrolle la mejoría del sector será mucho más rápida y dando resultados positivos generando beneficios económicos, sociales a la vez dando una mejor calidad de vida para los individuos que es lo que busca el desarrollo económico social.

Además de utilizar recursos de una manera eficiente y eficaz para de esta manera tener lo que se llama un desarrollo sostenible.

Guamán, A. (2014) que estudió el tema “Cantón Paltas Estrategias Para Su Desarrollo Económico Y Social” Pontificia Universidad Católica Del Ecuador Facultad de Economía,

Su objetivo principal busca analizar la situación socio-económica del cantón Paltas y a partir de esta plantear líneas de acción estratégica a nivel local que permitan mejorar la calidad de vida de su población y favorezcan su desarrollo local.

En sus conclusiones la situación de pobreza y la calidad de vida de los habitantes del cantón Paltas influyen en los factores que determinan el desarrollo económico local del cantón. Hay que resaltar algunos indicadores como el índice de pobreza por necesidades básicas insatisfechas que es del 83,1%, cifra alta en comparación con la provincia de Loja (61,8%) y mucho más alta en comparación con la región sierra (50,5%). La pobreza extrema, medida por necesidades básicas insatisfechas,

es de 54,3%; esta guarda una correlación con el indicador de país que registra el 32%. La situación de calidad de vida de la población del cantón se presenta, también, en otros indicadores como la incidencia de la pobreza por consumo, que corresponde al 68,1%, cifra más alta que la medida nacional que registra el 38,3%; la incidencia de la extrema pobreza de consumo, presenta el 39,5% que es la medida nacional.

El aporte con los indicadores de desarrollo económico y social el cual al conocerlo sabemos la realidad de un sector cuáles son sus debilidades y los problemas que aquejan a las personas. Además de tomar medidas para que exista un desarrollo local en donde al combinar estrategias y utilizar mecanismos como políticas favorables al desarrollo o economía social o solidaria son un sustento para el progreso de los sectores afectados.

Vásconez J. (2014, págs. 114-116), que estudió el Tema “Estudio Sobre Las Prácticas Para El Desarrollo Difundidas En La Comunidad De San Miguelito De La Chala” el artículo reposa en la Universidad Católica De Quito, menciona en sus conclusiones:

Muchas veces, los estudios acerca de los proyectos de desarrollo en comunidades, son realizados por las instituciones que en ellas intervienen, para medir su efectividad y analizar los resultados. En este sentido, los efectos de los proyectos de desarrollo en la comunidad de San Miguelito habían sido analizados desde la perspectiva de la PUCE, bajo la construcción del desarrollo que se planteó en un inicio, y también la identidad que se generó sobre el campesinado de la zona. Además, el valor que se dio a los proyectos no solamente fue para la búsqueda del desarrollo en la comunidad, sino que se ha mostrado como un momento de legitimación para el reconocimiento de la Universidad en el tema de 114 los programas de Acción Social Universitaria. Han sido doce años desde el primer contacto con la comunidad, y de ambos lados se han sacado conclusiones que se describieron en la investigación. A parte de estas dos visiones, la investigación colaboró con una tercera visión, desde una mirada global. No solamente fue tomada en cuenta la versión de la institución, ni la de los campesinos, sino que también se partió de los conceptos de campo, habitus, doxa, ilussio, capital cultural, capital

simbólico, capital económico, capital social, estructura, mundo de vida, desarrollo, modernización; que dentro de la visión de la teoría sociológica del estructural constructivismo, elaborada por Bourdieu, sirvió para llegar a nuevas conclusiones que no se habían pensado sobre el proceso de desarrollo en la comunidad de San Miguelito.

También, se demostró como los proyectos son elaborados desde una objetivación de la realidad primaria campesina, la cual a través de la subjetividad urbana se desarrolló como verdad objetiva para la práctica de las diferentes especializaciones de los estudiantes universitarios.

La propuesta para trabajar sobre el desarrollo, se la realizó dentro de un marco de posibilidades teóricas, entendiendo la realidad desde un estudio de campo bastante largo. Las posibilidades teóricas fueron de gran utilidad para explicar ciertas cuestiones que estaban por encima de los análisis realizados por la PUCE, o por los testimonios de los mismos campesinos. La herramienta teórica fue de gran utilidad no solo para comprender fenómenos más allá de los evidentes, sino que también permitió generar una mayor gama de entendimiento sobre la transformación y las consecuencias de los proyectos del desarrollo, a escala regional y global en la sociedad.

La teoría permitió evidenciar transformaciones que van más allá de las transformaciones esperadas por la PUCE, y de esta manera contribuir al desarrollo de la investigación para el desarrollo en las Ciencias Sociales. De igual modo, la investigación sirve para que los proyectos de desarrollo en San Miguelito puedan ser concebidos desde otro enfoque, y se puedan mejorar, tomando en cuenta consideraciones académicas para su intervención. Incluso para tener en cuenta la construcción de la identidad campesina, para entender que el proceso de desarrollo nace desde lo urbano de la PUCE, para trasladarse a la zona de Sigchos. Con este entendimiento previo, no solamente mejorarán los proyectos, sino la concepción sobre el campesinado y se podrá elaborar la identidad en conjunto, con mejor conocimiento social para generar prácticas que no causen conflictos por la realidad determinada de la zona.

El trabajo de investigación aporta de una manera significativa, ya que el impacto que estas creencias han tenido en el posicionamiento dentro del espacio social, a través de la teoría de Bourdieu. . El análisis será netamente sociológico y no contiene puntos de valorización subjetiva de la realidad en los proyectos de desarrollo. Por lo cual ayuda y facilita el trabajo metodológico, es necesario entender al desarrollo como fenómeno dentro de la sociedad.

Rodríguez, K. (2008, pág. 149) que estudió el Tema “Estudio Para La Creación De Una Empresa De Acopio De Hortalizas En La Parroquia De Guayllabamba, Con Distribución Al Distrito Metropolitano De Quito” el artículo reposa en la Escuela Politécnica Del Ejército menciona en sus conclusiones:

El trabajo de investigación de dicho autor es muy importante, ya que da a conocer lo significativo que es realizar el diseño y a la misma vez la evaluación pertinente que conlleven a la creación de un centro de acopio para la distribución de productos agrícolas, sin dejar de un lado el realizar también un estudio de mercado; estos parámetros son de vital importancia para el tema de investigación de la autora, ya que combinan la filosofía corporativa y el talento humano que se mantiene bajo el hilo conductor del mejoramiento continuo y el trabajo en equipo.

Lema, M. (2010) Que estudió el Tema “Visión De “Desarrollo” En Las Comunidades Kichwas De Otavalo” el artículo reposa en la Facultad Latinoamericana De Ciencias Sociales Sede Ecuador menciona en sus conclusiones:

Hablar de una visión hablar de una forma de vida y la presente investigación no aborda en detalle la forma de vida, sino que a partir de una visión general de desarrollo toma ciertos elementos y acciones cotidianas de las familias de las comunidades para expresar la diferencia de la visión de desarrollo sus características propias y como esto genera conflictos.

El desarrollo es la principal variable que será analizada en esta investigación, aportante con una visión general del desarrollo para la comunidad analizando las actividades que realiza el sector, el sustento principal de las familias, la zona de economía, familia, educación, entre otras teniendo una investigación importante y

llegando a conclusiones donde muestra la realidad del sector y si este ha tenido o un desarrollo, y en base esto encontrar medidas para hacerlo o llegar a cumplirlo.

El presente trabajo analiza y describe la visión de desarrollo de desarrollo sus características propias y como esto genera conflicto que expone y confronta la visión desarrollo que promueven los agentes de desarrollo externo, ganancia, ahorro e inversión; ejecutada, en sus proyectos. A su vez contrastamos con la visión local cuya base son los valores y el encuentro con el otro, sin encerrarnos, porque la influencia que tiene el mercado y el capital es fuerte. Incluye un breve análisis de la sostenibilidad y el “allí Kawsay” vigente con una lógica propia de las comunidades.

Acosta, T. (2011, págs. 6-58) que estudió el tema “Rol Y Comportamiento Del Índice De Desarrollo Humano En El Ecuador: 2009 – 2010” Guayaquil

Dentro de sus objetivos propuesto por el autor se menciona analizar los factores económicos y sociales que influyeron en el incremento del Índice de Desarrollo Humano en el Ecuador. Establecer cuáles son las variables con las que se mide el Índice de Desarrollo Humano. Analizar las tendencias y las políticas que el país se ha propuesto para mejorar el IDH. Estudiar cuáles son los factores que inciden en la falta de equidad en la distribución de los ingresos de los ecuatorianos.

En las conclusiones más importantes se destaca que el Desarrollo Humano es un concepto que nos lleva a pensar no solo en términos económicos sino a pensar en función de las personas, pues se ha manifestado que crecimiento no representa necesariamente desarrollo. El Índice de Desarrollo Humano abarca el concepto de Desarrollo Humano pero da una visión general de la situación de un país con respecto a otros.

Y finalmente los análisis de Desarrollo Humano muestran las diferencias marcadas que existen entre países y otros, aunque obviamente, no todos los indicadores reflejan la verdadera situación de la población.

Para concluir el Desarrollo Humano es una propuesta de la gente, para la gente y desde la gente. El índice de Desarrollo Humano es una de las variables importantes

que se analiza para determinar el Desarrollo de un sector variable que será utilizada en la investigación. El trabajo descrito anteriormente muestra en sus conclusiones menciona la importancia y lo que en realidad determina este índice. Es de gran apoyo para la investigación un gran sustento debido a que es un trabajo macroeconómico es decir habla del Índice de manera general a nivel nacional.

Ascanta, R. (2014, págs. 12-86), que estudió el tema “La Participación Juvenil En La Toma De Decisiones En La Comunidad De Oyacachi, Cantón El Chaco” el artículo reposa en la Universidad Politécnica Salesiana Sede Quito menciona en sus objetivos, metodología y conclusiones:

En su objetivo principal tiene realizar una investigación de la situación actual y de posibles ejes para la política pública de participativa juvenil en la toma de decisiones en la comunidad de Oyacachi, cantón El Chaco, provincia de Napo del periodo 2009 – 2011.

El desarrollo económico dentro de la presente investigación aporta para mejorar las expectativas de crecimiento del proyecto, tomando en cuenta que en el sector de estudio, existe una marcada presencia de miembro jóvenes los que se pueden vincular en el desarrollo del centro de acopia creando de esta manera una fuente de empleo para jóvenes de la comunidad que tengan una visión más clara enmarcada en el desarrollo del mismo.

Ushiña & Paredes, (2010, págs. 9-222) quienes estudiaron el tema “Creación De Una Caja De Ahorro Y Crédito Comunitaria Para La Comunidad De Santo Domingo De La Parroquia San Antonio De Pichincha En El Periodo 2009-2010.”

En su objetivo principal busca proponer la creación de una Caja Solidaria de ahorros y crédito en la comunidad “Santo Domingo de la Parroquia San Antonio de Pichincha” de la Provincia de Pichincha, que permita el desarrollo socio económico de la zona.

En si esta investigación proporciona un gran aporte a lo que refiere desarrollo económico en el la Parroquia San Antonio puesto que proporciona la metodología que aplicaron para la obtención de la información además que al realizar un estudio

o diagnóstico socio económico da una dirección o un camino para las variables que la El estudio necesita.

Antecedentes Del Cantón Cevallos

El cantón Cevallos de histórica tradición cultural y con una producción agrícola, pecuaria, artesanal, industrial y comercial, importante desde su creación institucional ha ido mejorando lentamente en la prestación de servicios y las condiciones de vida de sus pobladores, exigiendo ahora la participación de gente y políticas nuevas para su bienestar.

El cantón Cevallos está ubicado en el sector centro-sur de la Provincia de Tungurahua y al sur-orienté de la ciudad de Ambato. Limita al norte Ambato, Tisaleo y Mocha al este; al sur con Mocha y Quero; al oeste Pelileo.

Los Huertos Frutales donde podrán observar diferentes variedades de Claudia, durazno, pera y manzana que se produce en esta tierra, rodeado de un hermoso paisaje lleno de frutas exquisitas y deliciosas.

La actividad económica tradicional ha consistido en la producción agrícola con especialización en la fruticultura, misma que tiene lugar en pequeños y medianos huertos para el abastecimiento del mercado regional y nacional. Tal producción ocupa aproximadamente el 70% de la superficie del cantón, circunstancia que se ha modificado en los últimos años debido a la afectación de los cultivos por la actividad del volcán Tungurahua.

Como consecuencia de los dos fenómenos combinados (acuerdos de comercio y erupciones del Tungurahua) se observa que la situación económica del Cantón esté modificándose significativamente en orden a la búsqueda de nuevas oportunidades de trabajo e ingresos.

La población del cantón se encuentra en el quintil más bajo de incidencia de pobreza del país, de acuerdo al índice de necesidades básicas insatisfechas (NBI), medido en términos de consumo, coeficiente Gini, desnutrición crónica y tasa de mortalidad

infantil. En tales circunstancias, bien podrían visualizarse de manera panorámica (por anticipado al análisis sectorial) las tendencias y potencialidades de las diversas actividades económicas del cantón, de cara a las reflexiones y acuerdos necesarios para definir y emprender en un plan de desarrollo que se oriente a resolver sus principales problemas económicos y sociales.

b. Fundamentación científico – técnica

Categorización Fundamental

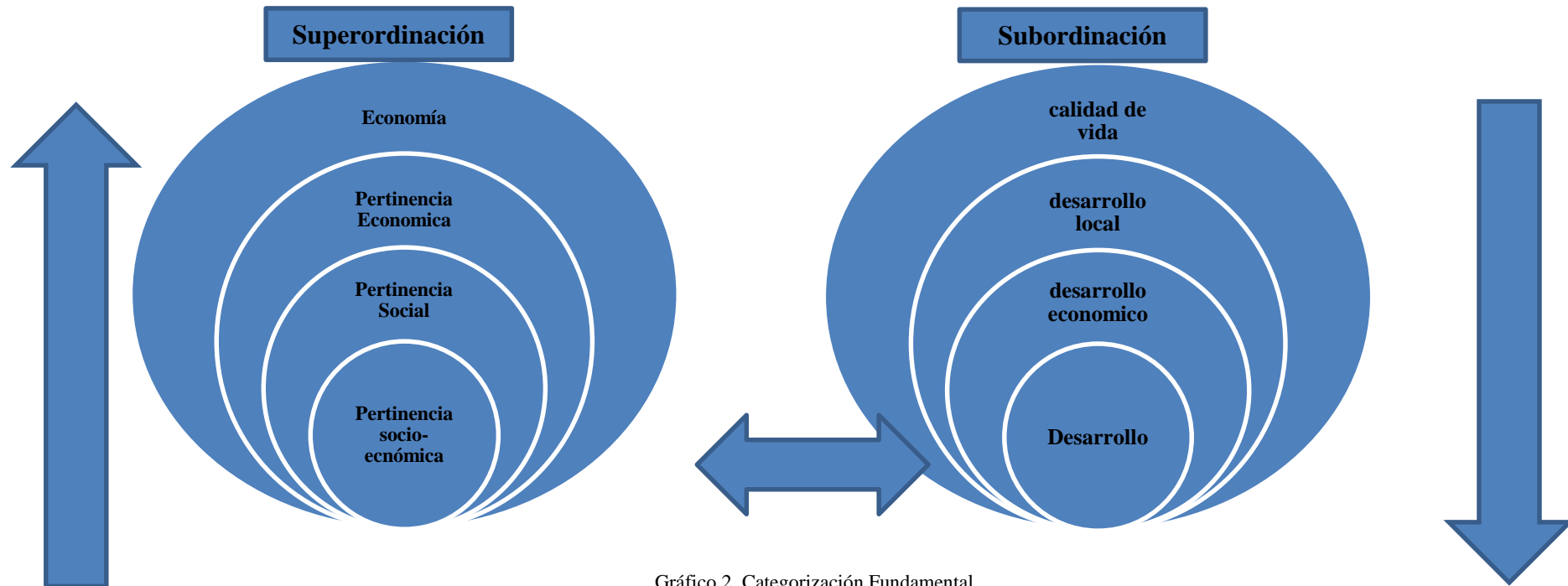


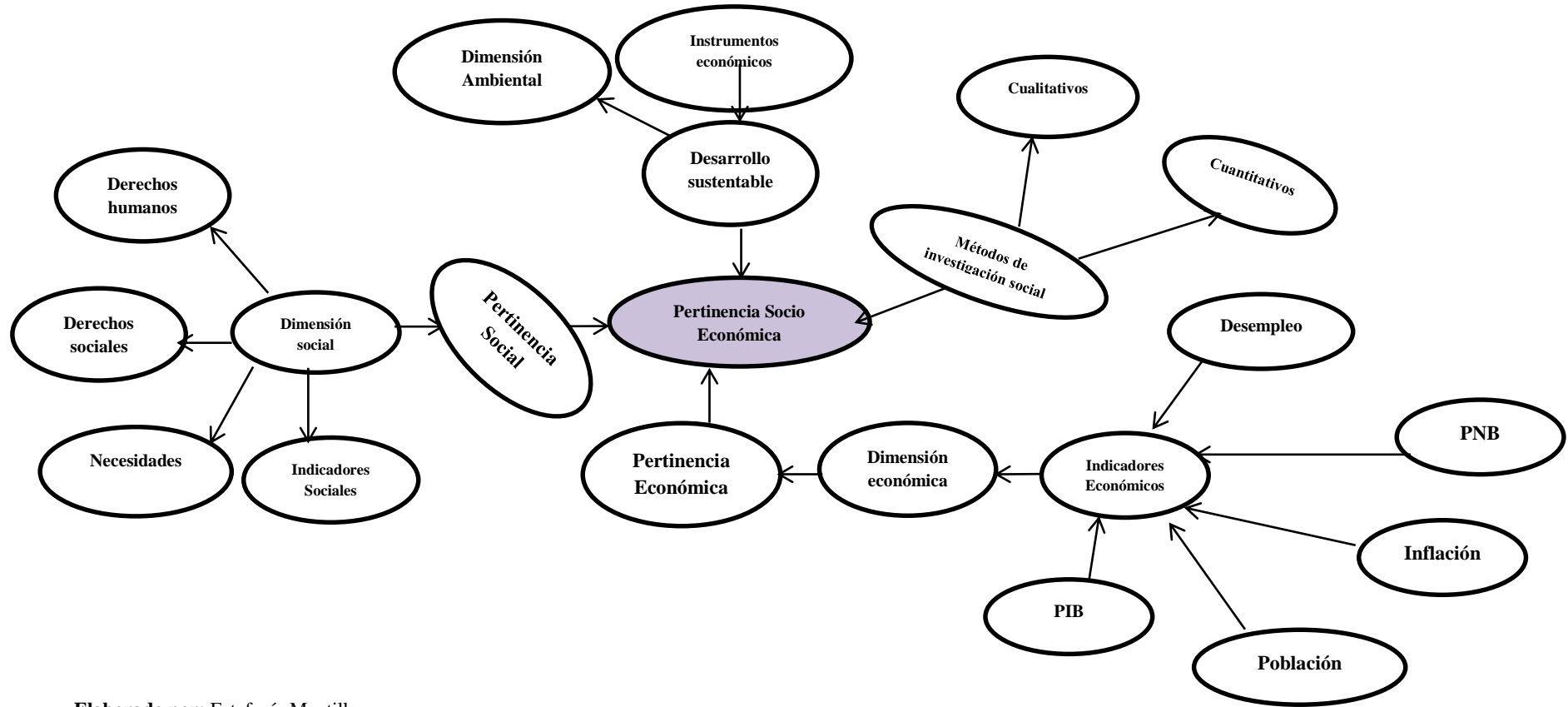
Gráfico 2. Categorización Fundamental
Elaborado por: Estefanía Matilla

VARIABLE INDEPENDIENTE

VARIABLE DEPENDIENTE

Constelación de la variable independiente – Pertinencia socio económico

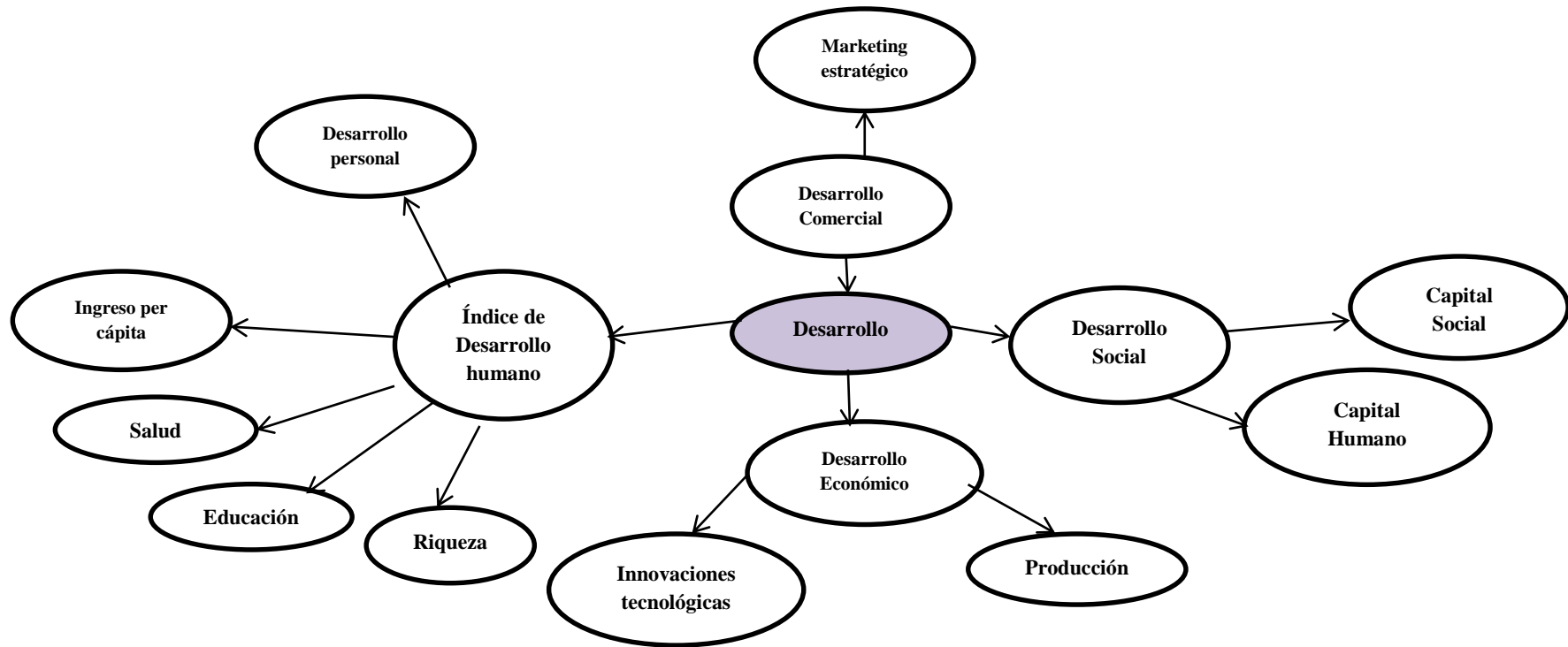
Gráfico 3. Constelación de la variable independiente – Pertinencia socio económica



Elaborado por: Estefanía Mantilla

Constelación de la variable dependiente – Desarrollo

Gráfico 4. Constelación de la variable dependiente – Desarrollo



Elaborado por: Estefanía Mantilla

Conceptualización

Variable independiente

Economía

Parking, M. (2006, p. 2) menciona “La economía es la ciencia social que estudia tanto las elecciones que toman los individuos, las empresas, los gobiernos y las sociedades para encarar la *escasez*, como los *incentivos* que influyen y justifican esas elecciones”.

Se entiende por economía como el arte y ciencia a la vez aplica las todas de decisiones de los altos mandos o encargado de la empresa u organizaciones, esta toma de decisiones influyen incluso en los mandatarios de los países o como bien se les conoce presidentes de que gobiernan una nación, dichas tomas de decisiones son muy importantes ya que de ellas depende el progreso de las organizaciones.

José, A. (2003), menciona a “Lionel Robbins el cual dice que la economía es la ciencia que se encarga del estudio de la satisfacción de las necesidades humanas mediante bienes que siendo escasos tienen uso alternativo entre los cuales hay que optar.”

La economía se encarada estudiar la satisfacción de todas las necesidades de las personas, mediante servicios y bienes que tomando en cuenta que esas necesidades son escasas e ilimitadas y se debe hacer una administración adecuada de los recursos”.

La Economía en si es una ciencia que engloba a muchas más, de la cual es importante la toma de decisiones de las personas para el alcance de los objetivos propuestos, además la economía trata de la administración de los recursos escaso y de satisfacer las necesidades ilimitadas de las personas, empresas y gobiernos.

Pertinencia Económica

La pertinencia Económica se refiere cuando un grupo de personas tiene un mayor interés en resolver problemas de carácter económico la cual se involucran hacia alcanzar objetivos económicos con la participación, contribución y compromiso de los interesados.

Pertinencia Social

La pertinencia Social se refiere cuando un grupo de personas tiene un mayor interés en resolver problemas de carácter social que afecta directamente a su comunidad, es donde entra en vigencia esta pertinencia de proyección social, y de reflexión y medir la pertinencia social de su participación, contribución y compromisos.

Según Tünnermann C. De esta manera, el concepto de pertinencia se vincula con el "deber ser" de las instituciones, es decir, con una imagen deseable de las mismas. Un "deber ser", por cierto, ligado a los grandes objetivos, necesidades y carencias de la sociedad en que están insertas y a las particularidades del nuevo contexto mundial.

Nos dice que el concepto de pertinencia debe ser elaborado "desde el punto de vista de lo que la sociedad espera"

Según Tünnermann, C. (2000) La pertinencia social: el compromiso activo con la solución de problemas concretos.

Pertinencia Socioeconómica

La pertinencia socioeconómica se refiere al grado de correspondencia que debe existir entre las necesidades sociales y económicas tanto individuales como de grupo que se pretenden satisfacer. Siendo esta una mezcla de los cambios mentales, sociales y económicos dentro de una localidad haciéndola competente para aumentar su nivel de vida de una forma progresiva y permanente, a través de la utilización de sus propios recursos naturales y humanos.

Enfoque Económico

En su artículo Ramírez & Sánchez (2009) menciona:

“Enfoque económico este enfoque es la elaboración de un concepto de desarrollo sostenible en términos económicos y puede ser argumentado a partir del Informe Brundland que dice lo siguiente: Vemos la posibilidad de una nueva era de crecimiento económico que ha de fundarse en políticas que sostengan y amplíen la base de recursos del medio ambiente; y creemos que ese crecimiento es

absolutamente indispensable para aliviar la gran pobreza que sigue acentuándose en buena parte del mundo en desarrollo... (Comisión Mundial del Medio Ambiente y del Desarrollo, 1990, pp.21-22)”

Un enfoque económico diferente enmarcado en el desarrollo sostenible que llegue a fundamentar una nueva era de crecimiento económico fundamentado en políticas medioambientales que sostengan el desarrollo y el crecimiento aliviando la gran pobreza existente en los países en desarrollo Según Corozo M. (2009);

“En años recientes los economistas han desarrollado nuevos modelos para analizar la relación entre el crecimiento económico y la productividad laboral. En este número de “Enfoque Económico” presentamos una síntesis de un estudio reciente realizado por Nissan y Niroomand (2008) sobre los vínculos entre la libertad económica y la productividad laboral en países selectos.”

En el enfoque económico se ha desarrollado modelos los cuales procuran el crecimiento económico y la productividad laboral. Este enfoque es estudiando por autores como Nissan y Niroomand.

El enfoque económico proporciona una visión clara del desarrollo sustentable en el aspecto económico y de productividad.

Dimensión Ambiental

(Diccionario enciclopédico Dominicano de Medio Ambiente., s/f) Se el “Concepto que plantea la problemática ambiental en correspondencia con los principales planes de desarrollo económico, y parte de una visión holística que abarca aspectos sociales, económicos, políticos, religiosos, tecnológicos, culturales y ecológicos.”

Esta dimensión corresponde a los problemas ambientales donde también se relaciona con aspectos que influyen en esta como lo es el aspecto sociales, económico políticos entre otros.

(IBERDROLA, 211, p. 108) “La dimensión ambiental de su actividad es una prioridad en la planificación de sus negocios y obliga a todos ellos a promover la

innovación, la ecoeficiencia y la reducción progresiva de los impactos ambientales en las actividades que desarrolla.”.

La dimensión social tiene como preferencia planificar acciones donde se promueva la innovación junto con un equilibrio ecológico que son también la reducción de los impactos ambientales derivados de las actividades.

La dimensión ambiental interviene varios factores y aspectos en las cuales se protege impactos ambientales de las diversas actividades en las que la mano humana desarrolla.

Dimensión Social

Investigación (Internet, s/f) se menciona que:

“En esta dimensión se compila la información relacionada con los temas que son resorte y afectan a la sociedad en su conjunto, en especial aquellos aspectos que determinan y caracterizan la calidad de vida de los habitantes en un territorio. Se ha dado relación a aquellos campos sobre los cuales el Estado tiene la responsabilidad y la capacidad de intervenir para mejorar las condiciones de los diferentes grupos sociales. Esta dimensión recoge la expresión territorial de los logros obtenidos con la ejecución de las funciones básicas del Estado y los servicios sociales que éste presta con el propósito de garantizar la homogénea distribución de las oportunidades en las que se pueda cimentar la prosperidad.”

La dimensión social toma información de la sociedad en conjunto el cual observa la calidad de vida de la población tomando en consideración la intervención del estado como eje responsable, cumpliendo las funciones básicas para incrementar la prosperidad y garantizar la homogeneidad.

(Infermera Virtual, 2013) Se dice que;

“La dimensión social se organiza en torno a la interacción con otras personas. Supone la expresión de la sociabilidad humana característica, esto es, el impulso genético que la lleva a constituir sociedades, generar e interiorizar cultura, y el

hecho de estar preparada biológicamente para vivir con otros de su misma especie, lo que implica prestar atención a otro humano necesariamente presente, y la sociabilidad, o capacidad y necesidad de interacción afectiva con semejantes, expresada en la participación en grupos, y la vivencia de experiencias sociales.”

Interacción entre los individuos donde se observa el comportamiento de las personas además de su cultura y también implica la capacidad afectiva con otros, llamadas experiencias sociales.

Derechos Humanos

El concepto de derechos humanos se derivó, originalmente, de la doctrina de derechos naturales y ley moral natural y no depende, por lo tanto, del poder político o de las mayorías. Originalmente la idea de los derechos humanos tiene su fundamento en una concepción antropológica de dignidad humana o naturaleza humana. En desarrollos posteriores, se ha buscado, más bien, fundamentar los derechos humanos en el concepto de justicia que debe normar las relaciones humanas. En realidad, no existen oposiciones entre estas dos maneras de fomentar los derechos humanos, porque justas son las relaciones humanas cuando se respeta la naturaleza humana, a saber, la dignidad del otro y cuando se facilita su realización plena. (Auping, 2004, p. 1) .

Derechos Sociales

Los derechos Sociales garantizan a los hombres una existencia material justa y digna. Los derechos sociales obligan al estado a cuidar la condición justa, libre y real de los hombres y mujeres y a vigilar la relación social, e intervenir para alcanzar la justicia.

Los derechos sociales garantizan que los derechos sean efectivos pues proponen:

- Entregar la tierra a quien la trabaja
- Asegurar el derecho al trabajo, a defenderlo y a recibir por él una justa remuneración

- Garantizar una vivienda digna, seguridad social, salud, y educación para todos y cada uno de los individuos. (Cantón, Aguirre, & Conzález, s/a)

Indicadores Económicos

(Definicion.de, s/f) “Un indicador económico, por lo tanto, es un índice que permite representar una realidad económica de manera cuantitativa y directa”.

Los indicadores económicos representan porcentajes que identifican la situación real de una sociedad.

(Efxto, 2013) La definición dice que “Un indicador económico es un dato estadístico sobre la economía que permite el análisis de la situación y rendimiento económico pasado y presente así como realizar pronósticos para el futuro. Una de las aplicaciones de los indicadores económicos más destacada es el estudio de los ciclos económicos.”

Un indicador dato que muestra la situación y rendimiento con relación a acciones pasadas y al próximo futuro que este presenta en aspecto económico, como el indicador más destacado en el estudio de los ciclos económicos.

Los indicadores económicos son índices que da a conocer como está la situación en un país, una forma real de la situación económica es un análisis estadístico del progreso futuro.

Desempleo

De conceptos.com (internet, s/f); “El desempleo es el lado negativo o la carencia del derecho de trabajo. Toda persona que conforma la población activa de un país, o sea que está en condiciones físicas, psíquicas y con la edad requerida para iniciar una relación laboral y no cumplió la necesaria para jubilarse, tiene derecho a demandar trabajo.”

El desempleo en forma clara es la ausencia de empleo un lado negativo puesto que la persona no representa la PEA de una país, considerando aspectos donde legalmente se requiere para adquirir un empleo.

(Eco-Finanzas, s/f) Dice que el desempleo es la; “Ausencia de Empleo u ocupación: están desocupadas o desempleadas aquellas personas que, deseando trabajar, no encuentran quien las contrate como trabajadores”.

Desempleo se define como la acción donde una persona desea ser empleado o trabajar en diversa actividad pero no encuentra el trabajo adecuado.

El desempleo cuando una persona no está en actividad laborar esta tiene resultados negativos puesto que no existen ingresos para la persona.

PIB

Jáuregui A. (2001) Dice que;

“Es el valor total de la producción corriente de bienes y servicios finales dentro del territorio nacional durante un período de tiempo que generalmente es un trimestre o un año. Ya que una economía produce gran número de bienes, el PIB es la suma de tales elementos en una sola estadística de la producción global de los bienes y servicios mencionados.”

El Producto Interno Bruto es la totalidad de bienes y servicios producidos por los habitantes de un país dentro de un período determinado, considerado un indicador macroeconómico.

Juan A. (2010) Dice “El producto interno bruto (PIB) es el valor total de la producción corriente todos los de bienes y servicios de un país, durante un período de tiempo determinado, que por lo general de es un trimestre o un año.”

El PIB variable macroeconómica que sirve para análisis de diversos estudios donde se quiere saber el desarrollo de un país, además este representa la totalidad de bienes y servicios producidos en determinado periodo.

Inflación

Fiorela P. (2008)“Aumento generalizado y persistente de los precios de una economía.”

Aumento descontrolado de los precios de los bienes y servicios en una economía.

Fiorela P. (2008) “La inflación es un incremento en la cantidad de dinero necesaria para obtener la misma cantidad de producto o servicio antes de la presencia del precio inflado. La inflación ocurre porque el valor del dinero ha cambiado, se ha reducido y como resultado se necesitan más dólares para menos bienes”.

La inflación representa que obtengo una misma cantidad de producto por un aumento en la cantidad de dinero que antes no se daba, esto ocurre porque el valor del dinero ha reducido.

Inflación es la subida inesperada de precios que afectan el mercado y la estabilidad de la economía de un país.

PNB

(EcuRed, s/f) “El Producto Nacional Bruto se puede definir como la cantidad de bienes y servicios producidos por los residentes de un país, aunque estos bienes se produzcan en un país extranjero. El PNB, conocido también como Ingreso Nacional Bruto, sí tiene en cuenta el concepto o término de nacionalidad.”

PNB muestra la cantidad de bienes que son producidos por los residentes de un país se lo conoce como ingreso Nacional Bruto también se considera si las personas están en el extranjero.

Según (Jáuregui, GestioPolis, s/f) “El producto nacional bruto (PNB): es el valor monetario total de los bienes y servicios finales generados por los residentes de un país en un periodo determinado, normalmente un año, con independencia del lugar donde se realiza de la producción. Por tanto, dicha actividad puede desarrollarse dentro y fuera de las fronteras del país”.

Este es un valor de los bienes y servicios de personas residentes de un país tanto dentro y fuera del mismo con respecto a un periodo determinado.

Indicadores de Sustentabilidad

Milariun.com (2004) “La función de estos indicadores es la de proporcionar, a lo largo del tiempo, información sobre los avances en el campo del desarrollo sostenible y sustentable, y a su vez poder dar a conocer a los ciudadanos estos avances”.

(Sarandón, p. 393) “El uso de los indicadores deberá permitir comprender perfectamente, sin ambigüedades, los puntos críticos de la sustentabilidad de un agro ecosistema. Permitirá, a su vez, percibir tendencias que, de otra manera, pasarían desapercibidas y tomar decisiones al respecto”.

Estos indicadores nos servirán para medir el grado de riesgo de pérdida ambiental que se conlleva las actividades de las personas en relación al tiempo en el cual se determinarán las decisiones correctas para no perjudicar al ecosistema y los beneficios.

Indicadores sociales

Carmona, J. (s/f) menciona que: “un indicador social es la medida estadística de un concepto o de una dimensión de un concepto o de una parte de aquélla, basado en un análisis teórico e integrado en un sistema coherente de medidas semejantes, que sirva para describir el estado de la sociedad y la eficacia de las políticas sociales”.

Los indicadores sociales describen el estado de una sociedad en términos estadísticos, se basa en análisis de teorías para identificar si las políticas aplicadas son eficientes.

Indicadores Económicos

(Definicion.de, s/f) “Un indicador económico, por lo tanto, es un índice que permite representar una realidad económica de manera cuantitativa y directa”.

Los indicadores económicos representan porcentajes que identifican la situación real de una sociedad.

(Efxto, 2013) La definición dice que “Un indicador económico es un dato estadístico sobre la economía que permite el análisis de la situación y rendimiento económico pasado y presente así como realizar pronósticos para el futuro. Una de las aplicaciones de los indicadores económicos más destacada es el estudio de los ciclos económicos.”

Un indicador dato que muestra la situación y rendimiento con relación a acciones pasadas y al próximo futuro que este presenta en aspecto económico, como el indicador más destacado en el estudio de los ciclos económicos.

Los indicadores económicos son índices que da a conocer como está la situación en un país, una forma real de la situación económica es un análisis estadístico del progreso futuro.

Métodos de investigación social

“La investigación social se define como el proceso que, utilizando el método científico, permite obtener nuevos conocimientos en el campo de la realidad social (investigación pura) o que permite estudiar una situación social para diagnosticar necesidades y problemas a los efectos de aplicar los conocimientos con finalidades prácticas (investigación aplicada). Los primeros en utilizar el método científico en las ciencias sociales fueron los economistas del siglo XIX, como por ejemplo, Karl Marx, Cournot y Walras. Investigación social.” (2015, 20 de septiembre). (Wikipedia.org, 2015)

Cuantitativos

Las ciencias físico-naturales tienen que ser fundamentalmente cuantitativas, dado que tratan de contar similitudes en los casos. Las ciencias sociales, tienen que utilizar una y otra metodología, la cuantitativa y la cualitativa, según la tipología, la materia de la realidad a observar. Si se trata de observar similitudes de los comportamientos (residenciales, estudios, renta, edad...) podremos contar los casos; pero si el objeto de estudio es más cualitativo, comprender significados, diversidad de discursos, etc... Habrá que observar la diversidad de los casos. Por el contrario, el empirismo, se fundamenta en la obsesión por y por los datos numéricos y despreciar cualquier otra vía, parece olvidar que hay realidades sociales donde los datos no aparecen en contextos de máxima racionalización ordenación. La diferencia precisa en forma de intervalo entre unos y otros valores, o datos, no siempre están naturalmente y lógicamente ordenados, es más, muchas realidades observables no están dispuestas previamente en forma numérica.

Las características principales son:

- La estrategia más relevante de acceso a los datos, es la encuesta.
- El objetivo de investigación son hechos sociales.
- El tipo de análisis utilizado se basa en procedimientos estadísticos:

(Wikipedia.org, 2015)

Cualitativos

La diferencia entre propiedades cuantitativas y cualitativas reside en que en las primeras, el valor específico de la propiedad es una medida, grado o cantidad, mientras que en las segundas es una forma, que puede permitir su valoración y cuantificación. La diferencia ambas es pues provisional. Las técnicas cualitativas no son menos matemáticas que las cuantitativas, son incluso anteriores, dado que la ciencia del orden calculable es anterior a la de los números. Los datos primarios son una enunciación lingüística, incluso los datos secundarios están producidos en

todo caso por medios técnicos que implican convenciones verbales de significados. Así pues, superado el viejo debate sobre la preeminencia científica por ambas metodologías, parece inapropiado defender exclusivamente una única vía para realizar investigaciones de todo tipo, es más, a menudo la “estrategia de la complementariedad” será la más adecuada para acceder al conocimiento de los hechos o de fenómenos sociales complejos.

Las características principales son:

- Las técnicas más importantes de captación de los datos son el grupo de discusión (reunión de 7 a 9 personas que representan un determinado grupo social) y las entrevistas en profundidad (entrevistas sin cuestionario pero con un guión mínimo).
- Las personas son anónimas y se las escoge como representativas de un grupo, perfil o discurso social.
- El análisis de los discursos, descubrir los valores, las normas culturales, los prejuicios, las actitudes de un determinado grupo social. (Wikipedia. org, 2015)

Variable dependiente

Calidad de vida

El concepto de calidad de vida, como el de bienestar, se utiliza habitualmente en el mundo académico para hacer referencia a ideas que seguramente son muy complicadas pero que están en la mente de cualquier persona. Tener buena calidad de vida significa estar a gusto, encontrarse bien, llevar una vida digna, ser feliz. Es complicado entre otras razones, porque es subjetivo, íntimo, espiritual, en cierto modo, eso que llamamos felicidad o estar bien. (Cabedo , 2003)

Al hablar de calidad de vida, nos referimos a un concepto que hace alusión a varios niveles de la generalidad, desde el bienestar social o comunitario hasta ciertos aspectos específicos de carácter individual o grupal. Por lo tanto, calidad de

vida tiene diferentes definiciones desde el aspecto filosófico y político hasta el relacionado a la salud. (Ávila , 2013)

Desarrollo local

El desarrollo local se basa en la identificación y aprovechamiento de los recursos y potencialidades endógenas de una comunidad, barrio o ciudad. Se consideran potencialidades endógenas de cada territorio los factores económicos y no económicos, entre estos últimos cabe recordar: los recursos sociales, culturales, históricos, institucionales, paisajísticos, etc. Todos estos factores son también decisivos en el proceso de desarrollo económico local. (Wikipedia.org, 2015)

El desarrollo local surge fundamentalmente en Europa, como respuesta a las crisis macroeconómicas. Es la expresión de una lógica de regulación horizontal. Emerge de la dialéctica global-local propia de la globalización.

En el año 1975 el Banco Mundial expone una definición de desarrollo aplicada al ámbito espacial, en el que el Desarrollo Local es entendido como: "una estrategia diseñada para mejorar el nivel de vida, económico y social de grupos específicos de población".

El Desarrollo Local Integrado hace especial hincapié en la integración de todas las potencialidades de aprovechamiento de los recursos existentes en la zona. En este modelo, se intenta minimizar la utilización de tecnologías externas, poniendo especial énfasis en la movilización y el desarrollo de los recursos humanos y en la consecución de un acceso más equitativo a los medios de producción y a una más justa distribución de la renta.

El Desarrollo Local abarca una política global que incluya aspectos de descentralización administrativa, organización de la población, ordenación del territorio y dotación de infraestructuras y servicios, etc. (Monografias.com, 2015)

Desarrollo económico

El desarrollo económico local no es simplemente o necesariamente reflejo de un proceso nacional de desarrollo y progreso en una determinada localidad. Lo que realmente caracteriza y refuerza el proceso de desarrollo económico local, es el protagonismo de actores locales en la formulación de estrategias, así como en la toma de decisiones, en la implementación de nuevos proyectos y de iniciativas novedosas, en el liderazgo, etc.

Desarrollo

Si leemos el diccionario de la Real Academia Española (RAE), encontraremos que el desarrollo está vinculado a la acción de desarrollar o a las consecuencias de este accionar. Es necesario, por lo tanto, rastrear el significado del verbo desarrollar: se trata de incrementar, agrandar, extender, ampliar o aumentar alguna característica de algo físico (concreto) o intelectual (abstracto). (Definición.de, 2015)

Se entiende como desarrollo, la condición de vida de una sociedad en la cual las necesidades auténticas de los grupos y/o individuos se satisfacen mediante la utilización racional, es decir sostenida, de los recursos y los sistemas naturales. Para ello se utilizarían tecnologías que no se encuentran en contradicción con los elementos culturales de los grupos involucrados. Este concepto integra elementos económicos, tecnológicos, de conservación y utilización ecológica, así como lo social y político. La esfera de poder, dentro del contexto social se hace necesaria como forma organizativa y de cohesión legítima, legal y funcional dentro de grupos sociales y como instancia de toma de decisiones entre individuos.

Un sentido con mayor aplicabilidad y concreción en la definición de desarrollo establecería que el mismo está caracterizado por condiciones en las cuales los bienes y servicios se encuentran crecientemente al alcance de los grupos sociales que conforman. (Reyes, 2011)

Desarrollo comercial

Es el proceso mediante el cual se posicionan los productos y servicios en un mercado determinado, sobre todo, cuando son nuevos productos o servicios, o con el mismo producto o servicio, en nuevos nichos de mercado.

Marketing estratégico

Una de las características más útiles e importantes del marketing consiste en poder planificar, con bastante garantía de éxito, el futuro de nuestra empresa, basándonos para ello en las respuestas que ofrezcamos a las demandas del mercado, ya hemos dicho que el entorno en el que nos posicionamos cambia y evoluciona constantemente, el éxito de nuestra empresa dependerá, en gran parte, de nuestra capacidad de adaptación y anticipación a estos cambios. Debemos ser capaces de comprender en qué medida y de qué forma los cambios futuros que experimentará el mercado afectarán a nuestra empresa y de establecer las estrategias más adecuadas para aprovecharlos al máximo en nuestro beneficio. (Muñiz, 2008)

un análisis sistemático y permanente de las necesidades del mercado y el desarrollo de conceptos de productos rentables destinados a unos grupos de compradores específicos y que presentan cualidades distintivas que les diferencien de los competidores inmediatos, asegurando así al productor una ventaja competitiva duradera y defendible. (Nicolás, 2011)

Mix de marketing

El marketing mix o mezcla de mercadotecnia es un concepto que se utiliza para nombrar al conjunto de herramientas y variables que tiene el responsable de marketing de una organización para cumplir con los objetivos de la entidad.

Esto quiere decir que el marketing mix está compuesto por la totalidad de las estrategias de marketing que apuntan a trabajar con los cuatro elementos conocidos como las cuatro P: Producto, Precio Plaza, Promoción. (Definicion.de, 2015).

El marketing mix es un análisis de estrategia de aspectos internos, desarrollada comúnmente por las empresas para analizar cuatro variables básicas de su actividad: producto, precio, distribución y promoción. (debitoor.es, 2015)

El proceso de administración aplicado a Marketing consiste básicamente en: 1) planear un programa de Marketing 2) Ponerlo en marcha 3) evaluar su rendimiento.

La etapa de planeación comprende el de metas y el diseño de las estrategias y tácticas para alcanzarlas. La etapa de implementación entraña diseñar y asignar personal a la organización de marketing, para luego dirigir su operación de acuerdo con el plan. La etapa de evaluación consiste en analizar el desempeño en relación con las metas de la organización. Esta tercera etapa indica la naturaleza continua e interrelacionada del proceso de administración. Es decir los resultados de esta etapa se aprovechan para planear las metas y objetivos de periodos futuros. Así el ciclo continúa. (CEPEDA , 2012)

Índice de desarrollo Humano

El Índice de Desarrollo humano (IDH) es un indicador creado por el Programa de las Naciones Unidas para el Desarrollo (PNUD) con el fin de determinar el nivel de desarrollo que tienen los países del mundo.

Fue ideado con el objetivo de conocer, no sólo los ingresos económicos de las personas en un país, sino también para evaluar si el país aporta a sus ciudadanos un ambiente donde puedan desarrollar mejor o peor su proyecto y condiciones de vida. Para esto, el IDH tiene en cuenta tres variables:

- 1) Esperanza de vida al nacer. Analiza el promedio de edad de las personas fallecidas en un año.
- 2) Educación. Recoge el nivel de alfabetización adulta y el nivel de estudios alcanzado (primaria, secundaria, estudios superiores)
- 3) PIB per Cápita (a paridad de poder adquisitivo). Considera el producto interno bruto per cápita y evalúa el acceso a los recursos económicos necesarios para que las personas puedan tener un nivel de vida decente. (Economy. Blogs.ie.edu, 2009)

El Índice de Desarrollo Humano (IDH) es probablemente uno de los indicadores estadísticos más utilizados para medir y comparar el desarrollo de los países (aunque también es frecuente su uso en otras escalas territoriales). (Fuster, 2015)

Desarrollo personal

Conocido también como superación personal, crecimiento personal, cambio personal o desarrollo humano, es un proceso de transformación mediante el cual una persona adopta nuevas ideas o formas de pensamiento, que le permiten generar nuevos comportamientos y actitudes, que dan como resultado un mejoramiento de su calidad de vida. (Jiménez , 2015)

También conocido como crecimiento personal o superación personal, es un conjunto de acciones para que cualquier persona aprenda, conociéndose a sí misma, a mejorar y aprovechar sus posibilidades. Es un proceso de crecimiento y superación que comienza por medio del autodescubrimiento. (Soto, 2015)

Satisfacción personal

La satisfacción personal es la satisfacción con la vida y está relacionada con la valoración individual de la calidad de vida, regida por apreciaciones subjetivas y objetivas donde se trasciende lo económico y se mira la percepción, opinión, satisfacción y expectativas de las personas. Así, para determinar la calidad de vida se requieren referentes de contraste, diversos modos de vida, aspiraciones, ideales e idiosincrasias de los conjuntos sociales, para distinguir eslabones y magnitudes, pudiendo así dimensionar las respectivas variaciones entre unos y otros sectores de la población. La calidad de vida es una construcción histórica y cultural de valores, sujeta a las variables de tiempo, espacio e imaginarios, con los singulares grados y alcances de desarrollo de cada época y sociedad. (Cardona & Agudelo, 2007)

Ingreso per cápita

El ingreso per cápita o renta per cápita, como también se lo denomina, es el concepto que denomina a aquella variable económica que indica la relación que existe entre el Producto Bruto Interno (PBI) y la cantidad de habitantes de una nación. A instancias de la macroeconomía, el PIB es una medida que expresa el valor monetario de la demanda final en lo que respecta a la producción de bienes y de servicios, en una región o país, durante un lapso de tiempo determinado, que normalmente es de un año. Cabe destacarse que al PIB se lo utiliza para tener una noción de la medida del bienestar material presente en una sociedad y que mide siempre la producción final. (Definicionabc.com, 2015)

El ingreso per cápita tiene una estrecha relación con el ingreso nacional. El ingreso hace referencia a todas las entradas económicas que recibe una persona, una familia, una empresa, una organización, etc. El ingreso nacional corresponde a la suma de todos los ingresos individuales de los nacionales de un país. (banrepcultural.org, 2015)

Salud, Educación, riqueza

Según la Organización Mundial de la Salud (OMS), la salud es la condición de todo ser vivo que goza de un absoluto bienestar tanto a nivel físico como a nivel mental y social. (definicion.de, 2015)

Se llama educación al proceso mediante el cual se afecta a una persona, estimulándola para que desarrolle sus capacidades cognitivas y físicas para poder integrarse plenamente en la sociedad que la rodea. Por consiguiente, debe distinguirse entre los conceptos de educación (estímulo de una persona hacia otra) y aprendizaje, que en realidad es la posibilidad subjetiva de incorporación de nuevos conocimientos para su aplicación posterior. (definicionabc.com, 2015)

La riqueza está vinculada a la abundancia. El uso más habitual del término se refiere a poseer una gran cantidad de cosas de valor material, como ser bienes o dinero. Por otro lado, este mismo concepto puede ser utilizado para expresar una fortuna a

nivel simbólico, como ocurre cuando se habla de riqueza espiritual. (definicion.de, 2015)

Desarrollo social

Se denomina desarrollo social a la circunstancia en donde una sociedad adquiere mejores condiciones de vida de forma sustentable. El desarrollo social está íntimamente relacionado con el desarrollo económico en la medida en que una mejor circunstancia de vida implica necesariamente un mejor acceso a bienes y servicios por parte de la población. No obstante, este tipo de circunstancia puede ser confuso, en la medida en que el desarrollo social también requiere algunas consideraciones en lo que respecta a situaciones de paz, igualdad de oportunidades, etc., todos aspectos que quizá sea difícil implicar en los procesos económicos. El desarrollo social debe ser uno de los objetivos del Estado. (definicion.mx/, 2015).

Consumo

Consumo en económica es la parte de la renta que se destina a la adquisición de bienes y servicios para la satisfacción de necesidades. La parte de la renta que no se consume constituye el ahorro del período. Cuando el consumo rebasa la renta de un determinado período de tiempo, el correspondiente agente económico tendrá que endeudarse; en ese caso, el ahorro del período es negativo. El consumo nacional se halla integrado tanto por el consumo de las familias o economías domésticas como por el consumo del sector público (gasto público) (economia48.com, 2015)

Producción

Proceso por medio del cual se crean los bienes y servicios económicos. Es la actividad principal de cualquier sistema económico que está organizado precisamente para producir, distribuir y consumir los bienes y servicios necesarios para la satisfacción de las necesidades humanas.

Todo proceso a través del cual un objeto, ya sea natural o con algún grado de elaboración, se transforma en un producto útil para el consumo o para iniciar otro proceso productivo. La producción se realiza por la actividad humana de trabajo y con la ayuda de determinados instrumentos que tienen una mayor o menor perfección desde el punto de vista técnico. (definicion.org, 2015)

Desarrollo Económico

Proceso de Crecimiento del Ingreso o del producto total y per cápita acompañado de cambios en la estructura social y económica de un país, tales como importancia creciente de la producción industrial junto a la pérdida de significación de la producción agrícola y minera, migración de la población desde el campo a la ciudad, diversificación de Importaciones y Exportaciones, etc.

El proceso, además, trae aparejados mejoramientos en ciertos indicadores de bienestar social, como salud, educación, Distribución del Ingreso y la Riqueza, etc. O sea, corresponde a un proceso global de modernización de la economía y de la Sociedad en su conjunto cuyo objetivo es elevar las condiciones de vida de la población. (eco-finanzas.com, 2015)

Preguntas Directrices

¿Cuál es el estado socio económico actual de los productores del Cantón Cevallos que pertenecen al Cantón Cevallos de Cevallos?

¿Cuál es el estado actual del centro de acopio de hortalizas y frutas de los productores del Cantón Cevallos?

¿El funcionamiento del Centro de Acopio de Hortalizas y Frutas influye en el desarrollo de los productores del cantón Cevallos Provincia de Tungurahua?

Hipótesis

El estudio de pertinencia socio económica permitirá el funcionamiento de un Centro de Acopio de Hortalizas y frutas y su alta incidencia en el desarrollo del Cantón Cevallos de la Provincia de Tungurahua en el año 2015.

CAPÍTULO III

Metodología

Modalidad, enfoque y nivel de investigación

El presente proyecto de investigación se basa en las siguientes modalidades:

La investigación de campo consistió en la recolección de datos directamente de los sujetos investigados, o de la realidad donde ocurran los hechos (datos primarios), sin manipular o controlar variable alguna. (García, 2005, pág. 35).

De campo sabiendo que todo el proceso del levantamiento de la información, entrevistas, y prácticamente la ejecución del trabajo se lo realiza en el lugar donde se encuentra el fenómeno.

La investigación documental es un instrumento o técnica de investigación, cuya finalidad es obtener datos e información a partir de documentos escritos o no escritos, susceptibles de ser utilizados dentro de los propósitos de un estudio correcto. Mientras más fuentes se utilicen más fidedignas será el trabajo realizado. (Pulido , Ballén , & Zuñiga, 2007, pág. 59).

La investigación Bibliográfica consiste en el estudio sistemático de informaciones o escritos como fuentes de datos. Partiendo de esta base se pasara a estudiar las diferentes técnicas que proporcionas los medios para iniciarse la investigación. (Universidad de Zulia, 1974, pág. 24).

La metodología que se utilizara en la siguiente investigación está dada por las siguientes técnicas: entrevistas, encuestas, dirigidas a los involucrados, estudio de mercado.

Población, muestra, unidad de investigación

La Junta Mocha Huachi tiene un total de usuarios 2500 aproximadamente.

Según el (Sistema Nacional de información , 2014) los el total de usuarios de los óvalos del Cantón Cevallos son:

Tabla 1. Población y muestra

CEVALLOS ÓVALOS	
Tunga	214
Cachiguayo	190
Lozada	310
Total usuarios	714

Elaborado por: Estefanía Mantilla.

Fuente: sni.gob.ec

La población que se utiliza para la investigación son 714 cabezas de familia. El muestreo probabilístico permite que todos las unidades puedan sea parte de aquella muestra resultante.

La población objeto de estudio es 719 c/f.

Fórmula para cálculo de la muestra

$$n = \frac{N * PQ}{(N - 1) \left(\frac{E}{K}\right)^2 + PQ}$$

Simbología:

n= Muestra

N= Población

PQ= Varianza de población, constante equivalente a 0.25

(N-1)= Corrección (poblaciones grandes mayores de 30).

E= Margen de error= 0.05

K= Coeficiente de correlación de error = 2.

$$n = \frac{714 * 0.25}{(714 - 1) \left(\frac{0.05}{2}\right)^2 + 0.25}$$

$$n = \frac{178.5}{(714) * 0.000625 + 0.25}$$

$$n = \frac{178.5}{0.695625}$$

$$n = 256.60$$

$$\mathbf{n = 257}$$

El total de la muestra es de 257 usuarios. La unidad de investigación del proyecto la Junta Mocha Huachi donde pertenecen los

Usuarios del Cantón Cevallos a los cuales va dirigida la investigación.

Operacionalización de las variables

Variable Independiente: Pertinencia Socioeconómica

HIPÓTESIS: El estudio de pertinencia socio económica permitirá el funcionamiento de un Centro de Acopio de Hortalizas y su alta incidencia en el desarrollo del Cantón Cevallos.

Tabla 2. Variable Independiente: Pertinencia Socioeconómica

CONCEPTO	CATEGORIZACIÓN O DIMENSIONES	INDICADORES	ÍTEM	TÉCNICAS E INSTRUMENTOS
La pertinencia socioeconómica se refiere al grado de correspondencia que debe existir entre las necesidades sociales y económicas tanto individuales como de grupo que se pretenden satisfacer. Siendo esta una mezcla de los cambios mentales, sociales y económicos dentro de una localidad haciéndola competente para aumentar su nivel de vida de una forma	Economía	Indicadores económicos (PIB- Inflación- desempleo- ingresos)	¿Esta Ud. de acuerdo que la creación de un centro de acopio mejorara la situación económica del Cantón Cevallos? ¿Cuál es el promedio de ingresos por familia?	T: entrevista I: cuestionario de entrevista las autoridades del sector
	Social	Actividades Económicas	¿A qué actividad laboral actualmente se dedica para ser el sostén de su familia?	T: encuesta I: cuestionario de encuesta población
	Nivel de Vida	Variables sociales	¿Esta Ud. de acuerdo que las autoridades del Cantón Cevallos hayan impulsado al Sector agrícola?	T: entrevista I: cuestionario de entrevista las autoridades del sector

<p>progresiva y permanente, a través de la utilización de sus propios recursos naturales y humanos.</p>		<p>(Analfabetismo, Seguridad Nacional)</p> <p>Índice de desarrollo humano. (Salud, educación, vida digna)</p>	<p>¿Considera usted que el nivel de seguridad del Cantón Cevallos es?</p> <p>¿Cuál es su nivel de educación?</p> <p>¿Considera usted que el nivel de educación del Cantón Cevallos es?</p> <p>¿Considera usted que el nivel de salud del Cantón Cevallos es?</p> <p>¿Qué tipo de vivienda posee Ud.?</p> <p>¿Tiene acceso a los servicios básicos?</p> <p>¿Tiene acceso a la gratuidad educacional?</p> <p>¿Esta Ud. de acuerdo que la pertinencia socioeconómica mejorara la situación actual del Cantón Cevallos?</p>	<p>T: encuesta I: cuestionario de encuesta población</p> <p>T: encuesta I: cuestionario de encuesta población</p> <p>T: entrevista I: cuestionario de entrevista las autoridades del sector</p>
---	--	--	---	---

Elaborado por: Estefanía Mantilla

VARIABLE DEPENDIENTE: Desarrollo.

HIPÓTESIS: El estudio de pertinencia socio económica permitirá el funcionamiento de un Centro de Acopio de Hortalizas y su alta incidencia en el desarrollo del Cantón Cevallos.

Tabla 3. Variable Dependiente: Desarrollo

CONCEPTO	CATEGORIZACIÓN O DIMENSIONES	INDICADORES	ÍTEM	TÉCNICAS E INSTRUMENTOS
El desarrollo se refiere a un progreso, evolución que tiende a mejorar a una comunidad englobando aspectos como dentro de los que se destaca lo económico (donde se designa el crecimiento continuo y sostenido), humano (persigue el bienestar del principal bien de una nación: su capital humano.), social (la evolución y mejoramiento de las condiciones de vida y las relaciones entre los individuos), hasta el desarrollo personal (conjunto de técnicas motivacionales).	Desarrollo Personal	Satisfacción, tiempo, resultados.	¿Está usted de acuerdo que el funcionamiento del centro de acopio de hortalizas satisfacerla las expectativas de los habitantes del Cantón Cevallos?	T: encuesta I: cuestionario de encuesta población
	Desarrollo Humano	Índice de desarrollo humano (el nivel de salud, el nivel de instrucción, finalmente el ingreso) <ul style="list-style-type: none"> • Renta y producto per cápita (PIB, PNB). Distribución 	¿Está usted de acuerdo que el Centro De Acopio mejora los niveles de educación, niveles de salud del cantón Cevallos de la provincia de Tungurahua?	T: encuesta I: cuestionario de encuesta población
	Desarrollo económico		¿Está de acuerdo que el Cantón Cevallos mejorará sus ingresos económicos si se activara el funcionamiento del centro de acopio de hortalizas y frutas antes programado?	T: encuesta I: cuestionario de encuesta población
	Desarrollo Social	<ul style="list-style-type: none"> • Pobreza y necesidades básicas 		T: encuesta I: cuestionario de encuesta población T: encuesta I: cuestionario de encuesta población T: encuesta

		<ul style="list-style-type: none"> • Índices de Desarrollo • Humano • Índices de Pobreza Humana • Desarrollo sostenible. • Empleo 	<p>¿Está usted de acuerdo que la matriz productiva es una parte fundamental para el desarrollo sostenible del Cantón Cevallos?</p> <p>¿Cree que Ud. al mejorar la tecnificación de riego y que al poner en funcionamiento el centro de acopio proporciona, un valor agregado para dar a conocer y ofrecer los productos que brinda el Cantón?</p> <p>¿Está de acuerdo Ud. que con la activación del funcionamiento del centro de acopio de hortalizas y frutas generará fuentes de empleo en el Cantón Cevallos?</p> <p>¿Está usted de acuerdo que el desarrollo actual se del Cantón Cevallos de la provincia de Tungurahua, se debe a la pertinencia socio económica?</p>	<p>I: cuestionario de encuesta población : encuesta</p> <p>I: cuestionario de encuesta población</p>
--	--	--	---	--

d. Descripción detallada del tratamiento de la información de fuentes primarias y secundarias.

La información primaria que se va a obtener en la presente investigación es mediante encuestas a los productores beneficiarios del Cantón Cevallos los cuales pertenecen a los Óvalos: Lozada, Tunga y Cachiguayo), al igual que información proporcionada por el presidente de la junta y Actual Vice Alcalde del Cantón el Sr. Hugo Villegas

La información secundaria será mediante otras investigaciones como tesis, artículos científicos, libros que sustenten a la presente investigación. Además de datos importantes tomados del Inec y Censo 2010 para análisis de la situación actual del Cantón.

A continuación se presenta una tabla Plan de Recolección de la Información.

Plan de Recolección de la Información

Tabla 4. Plan de Recolección de la Información

Preguntas Básicas	Explicación
1. ¿Para qué?	Estudio de la pertinencia socio económica para el funcionamiento de un centro de acopio de hortalizas y su incidencia en el desarrollo del Cantón Cevallos provincia de Tungurahua en el período 2015.
2. ¿De qué personas u objetos?	Óvalos del Cantón Cevallos (Lozada, Tunga y Cachiguayo)
3. ¿Sobre qué aspectos?	Pertinencia Socioeconómica y El Desarrollo
4. ¿Quiénes?	Investigadora Estefanía Mantilla
5. ¿A quién?	A las 714 familias beneficiarias.
6. ¿Cuándo?	2015
7. ¿Dónde?	Cantón Cevallos

8. ¿Cuántas veces?	Las que sea necesarias
9. ¿Cómo?	Encuestas
10. ¿Con qué?	Recursos Financiados

Elaborado por: Estefanía Mantilla

CAPÍTULO IV

Principales Resultados

Estudio Socioeconómico

Caracterización Población

Con relación al Censo desarrollado en el año 2010, la población del Cantón Cevallos en su total es de 8.163 habitantes dividiéndose en 4.028 hombres y 4.135 mujeres.

Indicadores Sociales Y Económicos

Tabla 5. Indicadores Sociales y Económicos

Cantón Cevallos	
Población	8.3 mil (1,6% respecto a la Provincia de Tungurahua)
Urbana	30,60%
Rural	69,40%
Mujeres	50,66%
Hombres	49,34%
PEA	56,1% 8.3 mil (1,5% de la PEA de la Provincia de Tungurahua)

Fuente: INEC 2010
Elaborado por: Estefanía Mantilla

Grupos Por Edades

Tabla 6. . Grupos por edades

GRANDES GRUPOS DE EDAD	SEXO		
	Hombre	Mujer	Total
De 0 a 14 años	1125	1062	2187
De 15 a 64 años	2474	2624	5098
De 65 años y más	429	449	878
Total	4028	4135	8163
Porcentajes	49,34%	50,66%	100%

Fuente: INEC 2010

Elaborado por: Estefanía Mantilla

El 50.66% de la población del Cantón Cevallos está representada por mujeres mientras que el 49.34% por hombre.

Densidad Poblacional

Tabla 7. Densidad Poblacional

Población	Superficie de la parroquia (km ²)	Densidad Poblacional
8.163	18,96	430,54

Fuente: INEC 2010

Elaborado por: Estefanía Mantilla

Estableciéndose una densidad poblacional de 430.54 habitantes por Km² lo que significa procesos de emigración además que la población sigue creciendo y sus necesidades mucho más.

El incremento poblacional del cantón se ha duplicado en los últimos cincuenta años, al pasar de 4.496 en 1962 a 8.163 en 2010. Su tasa de crecimiento actual se observa la Tabla N 12.

Tasa De Crecimiento

Tabla 8. Tasa De Crecimiento

Tasa de Crecimiento Anual 2001-2010		
Hombre	Mujer	Total
1,89%	1,94%	1,91%

Fuente: INEC 2010

Elaborado por: Estefanía Mantilla

Se realizó una proyección del crecimiento población del Cantón Cevallos al año 2020.

Proyección Poblacional Del Cantón Cevallos

Tabla 9. Proyección Poblacional Del Cantón Cevallos

Año Censo	Cevallos	Tasa
2010	8463	1,92%
2011	8625	1,92%
2012	8791	1,92%
2013	8960	1,92%
2014	9132	1,92%
2015	9307	1,92%
2016	9486	1,92%
2017	9668	1,92%
2018	9854	1,92%
2019	10043	1,92%
2020	10236	1,92%

Fuente: INEC 2010

Elaborado por: Estefanía Mantilla

Hay que tomar en cuenta que la pobreza no va asociada al crecimiento poblacional sino que dice relación precisamente con falta de oportunidades para que su gente pueda progresar, bajo nivel de escolaridad, ausencia de democracia en sus países, (normalmente gobiernos de tiranía prolongados en el tiempo), falta de una prensa

libre que puede denunciar los abusos de poder, ausencia de instituciones sociales básicas, etc.

Promedio De Personas Por Hogar

Tabla 10. Promedio De Personas Por Hogar

Promedio de personas por hogar
3,78
Total

Cantón	
CEVALLOS	3,53

Fuente: INEC 2010
Elaborado por: Estefanía Mantilla

El Promedio Nacional por personas en un hogar es de 3.78, en el Cantón Cevallos representa un 3.53.

Es decir que los ingresos familiares deben satisfacer las necesidades de 3 a 4 familias en el hogar, y si consideramos este factor de los productores del Cantón sus ingresos no son muy altos.

Necesidades Básicas Insatisfechas

Cantón Cevallos

Población Según Nivel De Pobreza

Tabla 11. Población Según Nivel De Pobreza

POBLACIÓN NO POBRES	POBLACIÓN POBRES	Total	%	%
3.612	4.520	8.132	44,4%	55,6%

Fuente: INEC 2010
Elaborado por: Estefanía Mantilla

Las necesidades básicas insatisfechas es un método directo para identificar carencias críticas en una población y caracterizar la pobreza. Usualmente utiliza indicadores directamente relacionados con cuatro áreas de necesidades básicas de las personas en lo referente a vivienda, servicios sanitarios, educación básica e ingreso mínimo, disponibles en los censos de población y vivienda. Se toman en

cuenta varias necesidades dimensiones y variables censales para este índice que caracteriza la pobreza. Ver Anexo 2

En el cuadro presentado se muestra que más del 50% de la población de Cevallos es pobre en valores exactos el 55.6%.

El presente proyecto está orientado a las productores de 3 óvalos o sectores los cuales son zonas rurales y se consideró conocer la pobreza del Cantón tanto rural como urbano.

Población Según Nivel De Pobreza Rural Y Urbana

Tabla 12. Población Según Nivel De Pobreza

POBLACIÓN RURAL			POBLACIÓN URBANA		
POBLACIÓN NO POBRES	POBLACIÓN POBRES	TOTAL	POBLACIÓN NO POBRES	POBLACIÓN POBRES	TOTAL
1.894	3.749	5.643	1.718	771	2.489
34%	66%	100%	69%	31%	100%

Fuente: INEC 2010

Elaborado por: Estefanía Mantilla

Claramente se observa que el 66% de la población rural del Cantón Cevallos es pobre considerando el análisis de las necesidades básicas mencionadas anteriormente.

Actividad Económica

Cevallos: Población Ocupada Por Rama De Actividad



Gráfico 5. Población ocupada por rama de actividad

Fuente: INEC Censo Poblacional 2010

Elaborado por: Estefanía Mantilla

Como se observa en el gráfico las actividades que se realizan en el Cantón Cevallos están en su mayoría representadas en sectores importantes primero con un 28.3% la industria manufacturera sin olvidar que el Cantón es un gran productor de productos de cuero específicamente los zapatos.

Los sectores que aportan en un 27.8% son los dedicados a la Agricultura, Ganadería, Silvicultura y pesca, el cual sigue una actividad importante en este sector ya que la mayoría de los habitantes siguen dedicándose a la agricultura como lo hacían sus ancestros y de esta manera vivir y sobrevivir con sus familias.

Nivel De Educación

La escolaridad de la población en el cantón CEVALLOS es de 8.5 grados de escolaridad para las mujeres y 8.9 grados de escolaridad para los hombres es decir, alcanzó el décimo año de Educación General Básica.

Años Promedio De Escolaridad De 24 Y Más Años De Edad

Tabla 13. Promedio De Escolaridad De 24 Y Más Años De Edad

Hombre	Mujer	Total
8,9	8,5	8,7

Elaborado por: Estefanía Mantilla

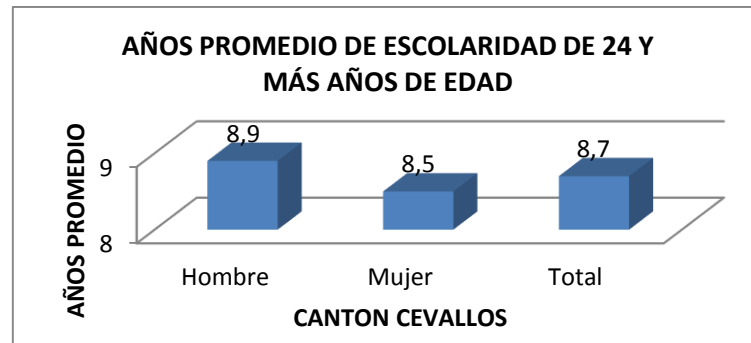


Gráfico 6. Promedio de escolaridad de 24 Y más Años de edad

Elaborado por: Estefanía Mantilla

Analfabetismo

El analfabetismo de las mujeres en el cantón CEVALLOS es del 5.4% y en los hombres es del 2.9%.

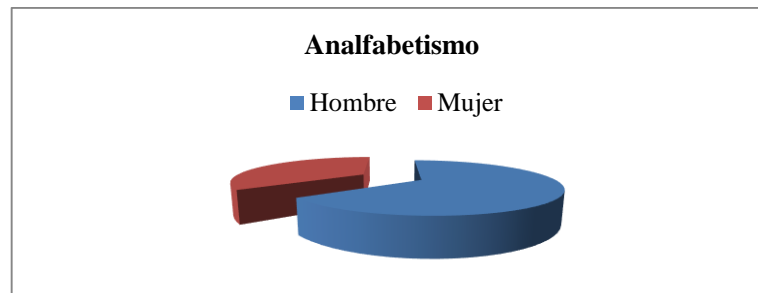


Gráfico 7. Analfabetismo

Elaborado por: Estefanía Mantilla

En el Cantón el número de analfabetos es mayor en las mujeres que en los hombres, siendo las tasas de analfabetismo de los hombres y de las mujeres de 2.9% y 5.4% por ciento, respectivamente.

Vivienda

Número de Viviendas particulares ocupadas con personas presentes, y Promedio de habitantes por vivienda

Tabla 14. Vivienda

Cantón	Viviendas Particulares ocupadas con personas presentes	Promedio de habitantes por viviendas ocupadas
Cevallos	1726	4

Elaborado por: Estefanía Mantilla

Del total de la Población del Cantón Cevallos el 21,14% posee viviendas propias y están siendo ocupadas.

Datos Complementarios Del Cantón Cevallos

Salud

En lo concerniente al cuidado de la salud las familias del Cantón Cevallos cuentan con un Sub Centro de Salud Pública, en el cual existen los siguientes servicios: Medicina General, Pediatría, Odontología, Ginecología y Laboratorio Clínico.

Servicios Básicos

En lo referente a los servicios básicos, el cantón cuenta con un abastecimiento a la totalidad de los pobladores, contando además con una red de alcantarillado misma que beneficia al 60% de la población, el restante 40% utiliza medios de eliminación de aguas servidas por pozos ciegos, pozos sépticos y otras formas. El servicio eléctrico recibe a través del sistema interconectado nacional, el cual actualmente abastece a un 90% del total de la población, situación que refleja el alto porcentaje de atención a nivel provincial. En cuanto a la telefonía fija es un servicio que se encuentra presente en un 30%.

Trasporte

La transportación de la población cuenta con el servicio público de buses que van directo entre Cevallos y Ambato, al interior del cantón existe una cooperativa de camionetas.

El Cantón Cevallos por tener las características tanto socio económico, como geográfica, se encuentra atendida por varias instituciones de tipo estatal cuenta con la presencia del Honorable Gobierno Provincial, GAD de Cevallos, MAGAP, UTA a través de la Facultad de Agronomía y Veterinaria.

Análisis Actual Del Centro De Acopio

Los centro de acopio son administradas por un comité, que cumplen la función de concentrar o reunir la producción de hortalizas y frutas de pequeños productores, para que puedan competir en cantidad y calidad; los mismos están equipados con máquinas de alta tecnología, que realizan el lavado sanitario, secado, selección, procesamiento y empaque de productos, para luego ser enviados a los mercados Mayoristas Urbanos, Distritales, supermercados, etc.

Edgar Miller, (1983) menciona en su estudio de factibilidad técnico económico para el funcionamiento de un centro de acopio que “las deformaciones en la comercialización gravitan fuertemente en el desarrollo rural lo que significa se constituyen en importantes escollos al incremento y diversificación de la producción, al mejoramiento socioeconómico de los productores, al avance tecnológico y al abastecimiento de la población. Dentro de esta problemática, los Centros de Acopio pueden jugar un rol de efectos múltiples influyendo positivamente en la incorporación de los productores al quehacer económico y social. En efecto, ellos están convencidos como mecanismos capaces de introducir elementos ordenadores de la producción para la comercialización equilibrando los poderes de oferta con los de demanda al concentrar cantidades importantes de productos que permiten un buen poder de negociación a los productores organizados”.

Está claro que los problemas de comercialización son obstáculos para un desarrollo rural y una de las alternativas son los Centros de Acopio, puesto que su papel es positivo uniendo a varios productores que desean mejorar sus niveles de vida volviendo ese centro más fuerte para buscar una comercialización en equilibrio es decir la oferta y demanda puedan ser satisfechas.

Poner en Funcionamiento del centro de acopio para el Cantón Cevallos se toma en cuenta que este es proporcionado por el Gobierno, pero actualmente su construcción ha sido retrasada por razones que aún se desconocen ciertamente, en fin, este centro de acopio es una gran oportunidad y al ponerle en funcionamiento se espera que genere:

- Mejoras en los ingresos de los productores
- Incrementos de producción
- Ordenamiento y Planificación de la producción del área
- Aumento en la calidad y cantidad de la participación de los productores en el procesos Producción- Comercialización
- Significativo mejoramiento de las Organización existentes o generación de nuevas, para integrarse al proceso.

El centro de Acopio se encuentra en paralización de construcción debido a factores externos en la economía del país como falta de recursos para proporcionarlos en este último período.



Ilustración 1. Construcción del Centro de Acopio
Elaborado por: Estefanía

El MAGAP entregó maquinaria agrícola a pequeños productores del Cantón Cevallos los cuales servirán para el funcionamiento del Centro de Acopio.



Ilustración 2. Entrega maquinaria agrícola MAGAP
Elaborado por: Estefanía Mantilla

El Ministerio de Agricultura, Ganadería, Acuacultura y Pesca (MAGAP), entregó maquinaria agrícola a regantes de la Acequia Mocha–Huachi, en el cantón Cevallos de la provincia de Tungurahua.

Un tractor y cinco motocultores fueron parte de la entrega para el servicio de la comunidad y el mejoramiento de sus sembríos. Mostrando el compromiso que tiene con los productores.

Riego Tecnificado

Se considera de gran importancia dar a conocer que los productores del Catón Cevallos están dentro de otros proyectos que proporciona el H. Gobierno Provincial. La tecnificación de Riego ha sido ya instalada y además de proporcionar capacitaciones para el manejo y administración de recursos como son el agua es decir hay una optimización mejora la producción y por ende la calidad de los productos.

Esta tecnificación será un aporte significativo para el Centro De Acopio De hortalizas y Frutas.



Ilustración 3. Sistema de riego1

Fuente: José Molina

Elaborado por: Estefanía Mantilla



Ilustración 4. Sistema de riego2

Fuente: José Molina

Elaborado por: Estefanía Mantilla



Ilustración 5. Sistema de riego3

Fuente: José Molina

Elaborado por: Estefanía Mantilla

Procesos A Considerar Para Un Mejor Funcionamiento De Un Centro De Acopio De Hortalizas Y Frutas

Para Edgar Miller, (1983) es necesario tomar en cuenta que un centro de acopio para frutas y hortalizas tiene muchos factores a considerar que son de gran aporte para esta investigación.

Factores como temperatura, humedad, ventilación y manejo los afectarán en forma muy diferente y habrá que conocer con exactitud su influencia en cada uno de los productos, a comercializar, para fijar las especificaciones de manejo.

Selección y control de Calidad

Cuando se trata de frutas y hortalizas es necesario una forma primaria de selección, para evitar descomposición de productos, a realizarse de diferentes formas, en el campo y por los mismos productores quienes llevan a cabo el primer proceso de control de calidad o en el Centro de Acopio donde se podrá efectuar clasificación cuando un mercado demandante así lo justifique y los costos sean relativamente cubiertos, con las diferencias de precios.

Presentación Empaque y Embalaje

En el proceso de presentación empaque y embalaje es necesario en algunos productos y especialmente en operaciones de comercialización fuera del Catón o provincia. En estos casos hay que estudiar de manera más profunda y cuidadosa los costos de operaciones, y su eficiencia como medio de proteger y presentar el producto en mercado que, por lo general, son extremadamente exigentes. Además hay que considerar el envío del mismo en los costos es decir el costo de transporte y otros deben ser analizados cuidadosamente.

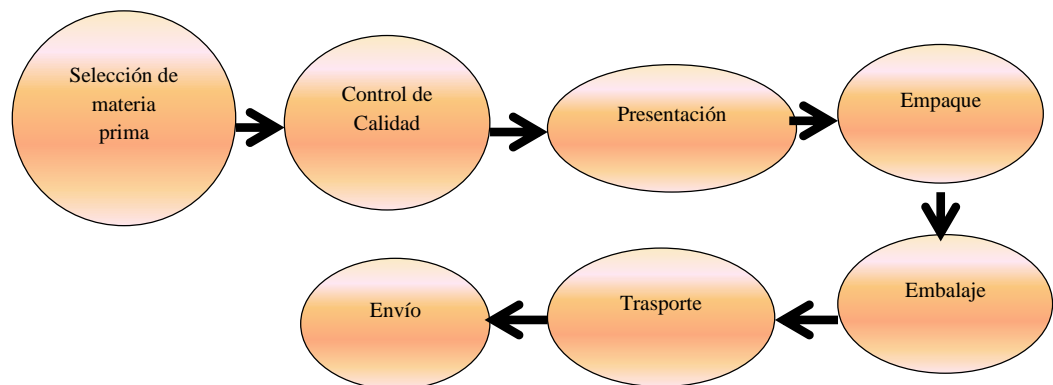
El Centro de Acopio deberá estudiar la problemática, asesorado por las instituciones de apoyo, decidir en función de presentaciones, costos de embalaje y dotarse de medios necesarios.

Hay que considerar aspectos como proyecciones de la producción a través de los años, tener conocimiento en la estacionalidad de los productos, rotación de los productos, tiempo máximo de retención, perdidas posibles de transporte,

control riguroso de entrada, salida y perdidas. Es necesario que tanto los productores como los administradores de este centro tengan muy claro sus funciones para que no existan problemas a futuro, como se mencionó anteriormente asesorándose con las instituciones del gobierno.

Procesos A Considerar Para La Comercialización En Un Centro De Acopio

Gráfico 8. Procesos A Considerar Para La Comercialización En Un Centro De Acopio



Elaborado por: Estefanía Mantilla

Resultados De La Encuesta

Después de haber realizado un cálculo estadístico en el cual se determinó una muestra de 257 productores la misma que se encuestara a los clientes internos. El cantón Cevallos de la provincia de Tungurahua.

Pregunta 1. ¿Esta Ud. de acuerdo que con el funcionamiento de un centro de acopio mejorará la situación económica del Cantón Cevallos?

Tabla 15. Mejorará la situación económica

FRECUENCIA	#Personas	%
Si	190	74%
No	31	12%
Tal vez	36	14%
TOTAL	257	100%
Elaborado por : Estefanía Mantilla		



Gráfico 9. Mejorará la situación económica

Elaborado por: Estefanía Mantilla

Análisis: Del 100 % de encuestados acerca de que si esta Ud. de acuerdo que la creación de un centro de acopio mejorara la situación económica del Cantón Cevallos, el 74% manifestó que si, el 12 % manifestó que no y el 14% que tal vez.

Interpretación: Con la creación de un Centro De Acopio en el Cantón Cevallos los productores creen que es una buena oportunidad para que se mejore su situación actual y más que todo de manera global mejorar la economía del Cantón Cevallos teniendo como dato principal que el 74% de ellos están de acuerdo de que sí hay beneficios con el Centro de Acopio, mientras que un 12% no está de acuerdo.

Pregunta 2. ¿Cuál es el promedio de ingresos por familia mensual?

Tabla 16. Ingresos Familiares

FRECUENCIA	#Personas	%
50 - 100 dólares	63	25%
300- 500 dólares	130	51%
500- 800 dólares	59	23%
900- 1200	5	2%
1500 a más	0	0%
TOTAL	257	100%
Elaborado por: Estefanía Mantilla		

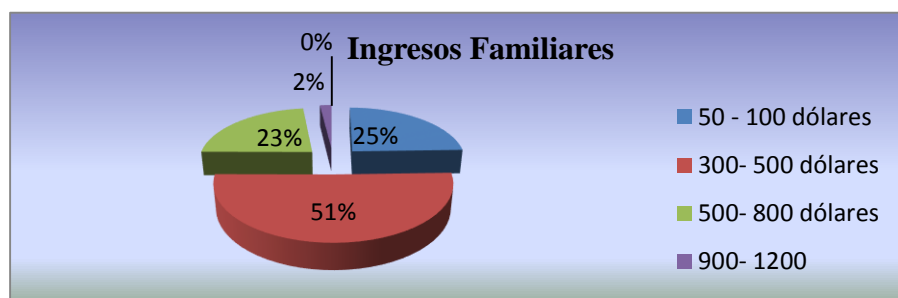


Gráfico 10. Ingresos Familiares

Elaborado por: Estefanía Mantilla

Análisis: el 51% de la población tiene un ingreso de 300 a 500 dólares, el 25% un ingreso de 50-100 dólares, el 23% un ingreso de 500 a 800 dólares, el 2% un ingreso de 900 a 1200.

Interpretación: Al obtener información del sector se notó que la mayoría de productores tienen ingresos entre 300 a 500 dólares, considerando que dentro de este está el sueldo básico. Además solo un 2% tiene ingresos entre 900 a 1200 siendo irrelevante y mostrando una desigualdad en el sector, un 25% no llega ni al sueldo básico es decir su promedio de ingresos se sitúa en 50 a 100 dólares valores que se consideran muy bajos para poder tener una vida digna.

Pregunta 3. ¿A qué actividad laboral actualmente se dedica para ser el sostén de su familia a parte de la Agricultura?

Tabla 17. Actividad Laboral

FRECUENCIA	#Personas	%
Albañilería	13	5,1%
Carpintería	0	0,0%
Metal Mecánica	1	0,4%
Mecánica Automotriz	2	0,8%
Medicina	0	0,0%
Docencia	0	0,0%
Ganadero	120	46,7%
Comerciante	50	19,5%
Ninguna	71	27,6%
TOTAL	257	100%
Elaborado: Estefanía Mantilla		

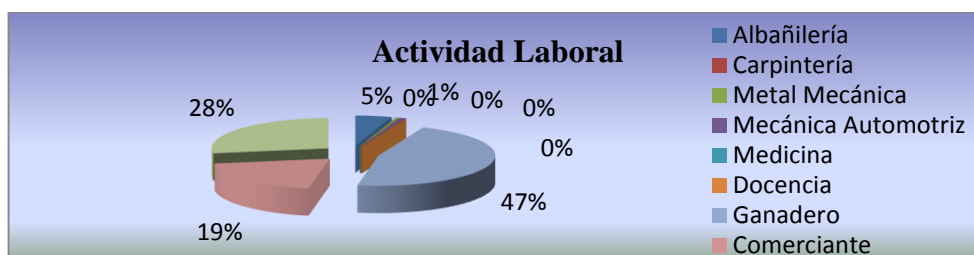


Gráfico 11. Actividad Laboral
Elaborado por: Estefanía Mantilla

Análisis: El 47% de encuestados dijeron que se dedican a la ganadería, el 28% no se dedica a ninguna otra actividad, el 19% se dedica a ser comerciante, el 5,1% a

la albañilería, el 0,4% a la metal mecánica y el 0,08% se dedica al sector Mecánica Automotriz.

Interpretación: Muchos de los usuarios o productores también se dedican a otras actividades para el sostén de sus familias, puesto que con la agricultura no es suficiente. El 46% se dedica a la ganadería conjuntamente con la crianza de animales menores, incluyendo pollos, en algunos casos, además también la actividad laboral del sector se encuentra en el comercio teniendo como resultado un 27% de productores que se dedican a ello. Y tan solo un 5% a la albañilería.

Pregunta 4. ¿Esta Ud. de acuerdo que las autoridades del Cantón Cevallos han impulsado al Sector agrícola?

Tabla 18. Impulsar el Sector Agrícola

FRECUENCIA	#Personas	%
Muy de acuerdo	152	59%
De acuerdo	63	25%
Ni de acuerdo, ni en desacuerdo	12	5%
Poco de acuerdo	25	10%
Nada de acuerdo	5	2%
TOTAL	257	100%
Elaborado: Estefanía Mantilla		

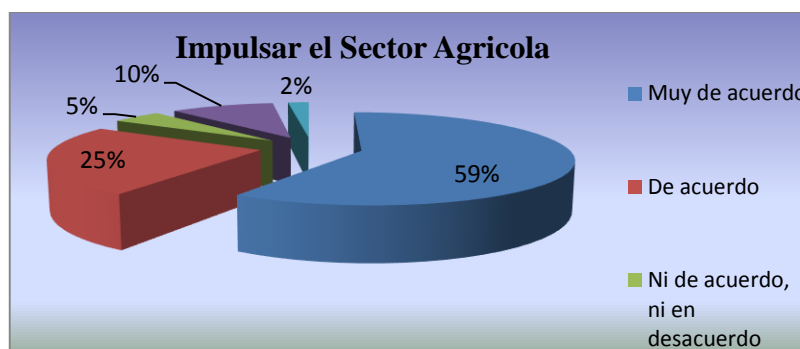


Gráfico 12. Impulsar el Sector Agrícola
Elaborado por: Estefanía Mantilla

Análisis: Un 59% están muy de acuerdo que las autoridades han impulsado el sector Agrícola del Catón, el 25% esta solo de acuerdo, el 5% ni de acuerdo, ni en desacuerdo, el 10% poco de acuerdo y el 2% nada de acuerdo.

Interpretación: En gran medida las autoridades del Cantón han sido observadas en sus actividades para el mejoramiento del sector y muchos de los productores están de acuerdo que si han impulsado el Sector Agrícola de diversas maneras como generando proyectos para el beneficio común. En los resultados obtenidos el 59% si está de acuerdo mientras que un 2% nada de acuerdo. Llegando a la conclusión de que las autoridades si buscan el beneficio de los sectores en el Cantón.

Pregunta 5. ¿Considera usted que el nivel de seguridad del Cantón Cevallos es?

Tabla 19. Nivel de seguridad

FRECUENCIA	#Personas	%
Muy bueno	56	22%
Bueno	93	36%
Regular	61	24%
Malo	31	12%
Muy malo	16	6%
TOTAL	257	100%
Elaborado: Estefanía Mantilla		

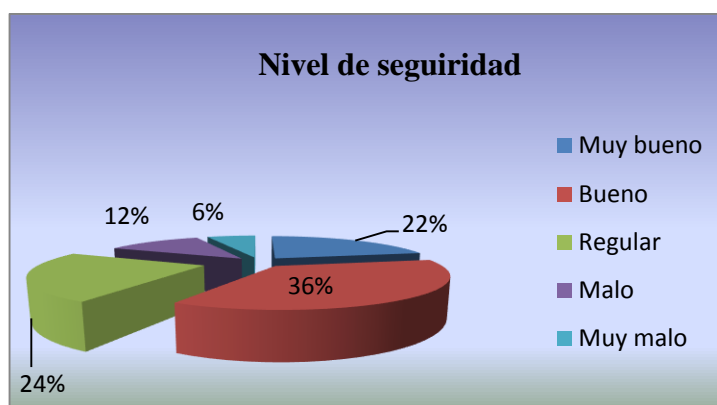


Gráfico 13. Nivel de seguridad
Elaborado por: Estefanía Mantilla

Análisis: el 36 % de los encuestados consideran que el nivel de seguridad del Cantón Cevallos es Bueno, el 24% que es Regular, el 22% que es muy bueno, el 12% que es malo y el 6% que es muy malo.

Interpretación: un 36% considera que la seguridad del Cantón Cevallos es muy buena que es un lugar seguro para las personas que visiten y deseen quedarse en el

Cantón, mientras que un 6% dicen que es muy mala la seguridad. Hay que tomar en cuenta que la seguridad no solo depende de las autoridades del Cantón sino también de las autoridades de la provincia y del país.

Pregunta 6. ¿Cuál es su nivel de educación?

Tabla 20. Formación Académica

FRECUENCIA	#Personas	%
Primaria	195	76%
Secundaria	60	23%
Tercer nivel	2	1%
Cuarto Nivel	0	0%
PHD	0	0%
TOTAL	257	100%
Elaborado: Estefanía Mantilla		

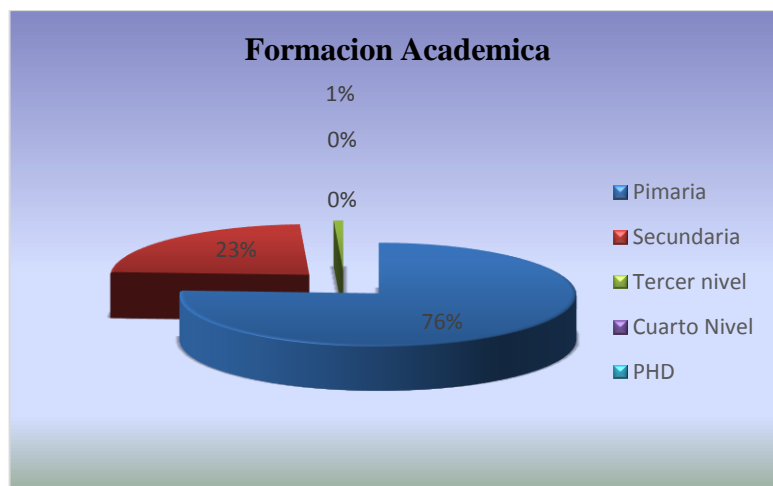


Gráfico 14. Formación Académica
Elaborado por: Estefanía Mantilla

Análisis: El 76 % de encuestados mencionan que su nivel de educación es la primaria, el 23% la secundaria y el 1% tercer nivel o universidad.

Interpretación: en nivel de educación de los productores del Cantón Cevallos radica solo en la primaria con un 76% de los encuestado además solo un 1% tiene estudios de 3er nivel.

Pregunta 7. ¿Considera usted que el nivel de educación del Cantón Cevallos es?

Tabla 21. Nivel de educación

FRECUENCIA	#Personas	%
Muy bueno	39	15%
Bueno	80	31%
Regular	92	36%
Malo	42	16%
Muy malo	4	2%
TOTAL	257	100%
Elaborado: Estefanía Mantilla		

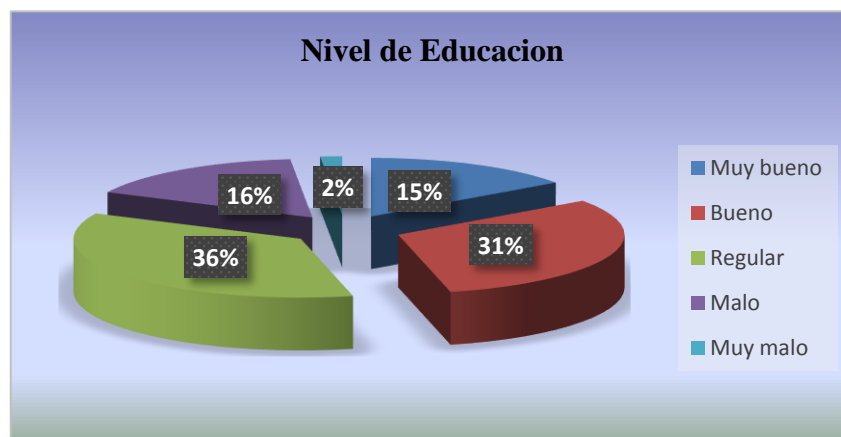


Gráfico 15. Nivel de educación
Elaborado por: Estefanía Mantilla

Análisis: un 31% considera que el nivel de educación del Cantón Cevallos bueno, el 36% regular, el 16% Malo, el 2% considera que es muy malo.

Interpretación: Del total de los encuestado el 36% considera que la educación en el Cantón Cevallos es regular necesita mejorar mucho tanto como infraestructuras como en profesores además de carencia de tecnología nueva para las instituciones, y la cantidad de estudiantes es muy grande. El 31% considera que solo bueno y el 2% considera que es muy malo.

Pregunta 8. ¿Considera usted que el nivel de salud del Cantón Cevallos es?

Tabla 22. Nivel de salud

FRECUENCIA	#Personas	%
Muy bueno	101	39%
Bueno	93	36%
Regular	47	18%
Malo	10	4%
Muy malo	6	2%
TOTAL	257	100%
Elaborado: Estefanía Mantilla		

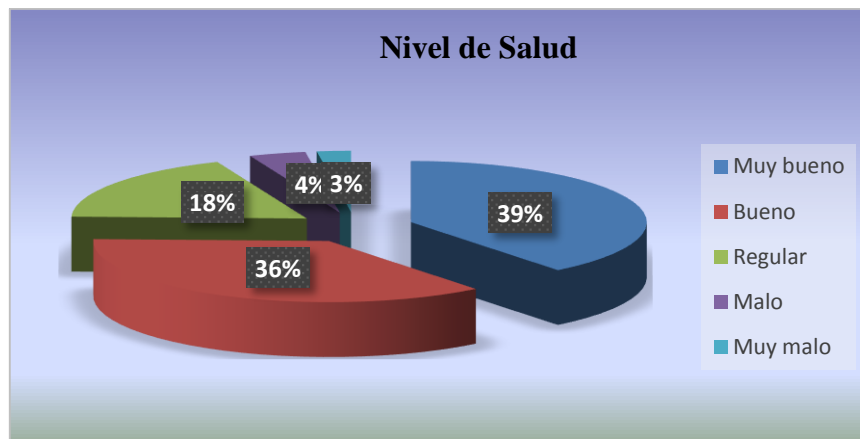


Gráfico 16. Nivel de educación
Elaborado por: Estefanía Mantilla

Análisis: El 39% de los encuestados consideran que el nivel de salud es muy bueno, el 36% considera que es Bueno, el 18% considera que es Regular, el 4% Malo, y el 2% muy malo.

Interpretación: de le total de los encuestados el 39% menciona que el nivel de salud es muy bueno, que además si poseen centro de salud para su uso y no han encontrado problema alguno. El 36% menciona que es bueno y solo un 2% que es muy malo.

Pregunta 9. ¿Qué tipo de vivienda posee Ud.?

Tabla 23. Tipo de vivienda

FRECUENCIA	#Personas	%
Propia	86	33%
Arrendada	125	49%
Familiares	29	11%
Anticresis	5	2%
Al partir	12	5%
TOTAL	257	100%
Elaborado: Estefanía Mantilla		

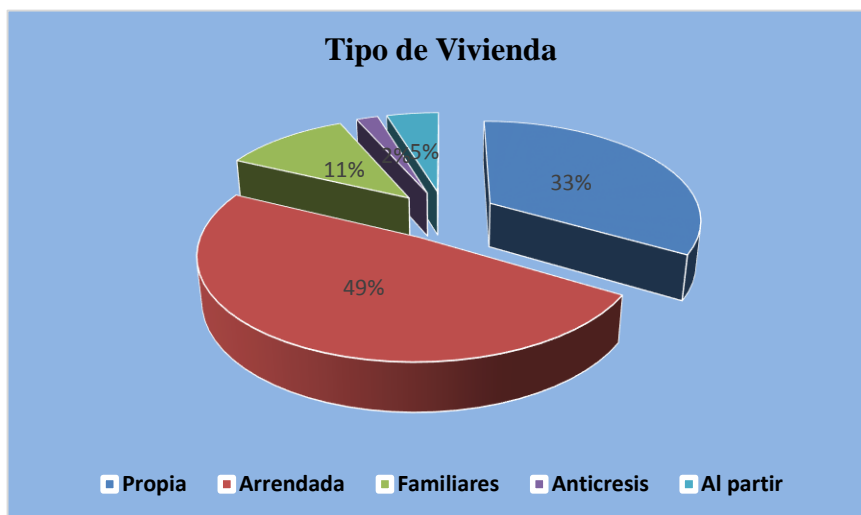


Gráfico 17. Tipo de vivienda
Elaborado por: Estefanía Mantilla

Análisis: El 53% de los encuestados dijeron que poseen vivienda arrendada el 33% tienen su vivienda propia, el 11% posee una vivienda familiar, el 5% posee una vivienda al partir, y el 2% en anticresis.

Interpretación: el 53% de los encuestado menciona que su vivienda es arrendada el 33% es propia un 11% vivienda familiar y solo un 2% anticresis. Eso muestra que en el sector muchas de las familias deben tener un mayor ingreso para poder cubrir con ese gasto de gran importancia.

Pregunta 10. ¿Tiene acceso a los servicios básicos?

Tabla 24. Servicios Básicos

FRECUENCIA	#Personas	%
Si	250	97%
No	7	3%
TOTAL	257	100%
Elaborado: Estefanía Mantilla		

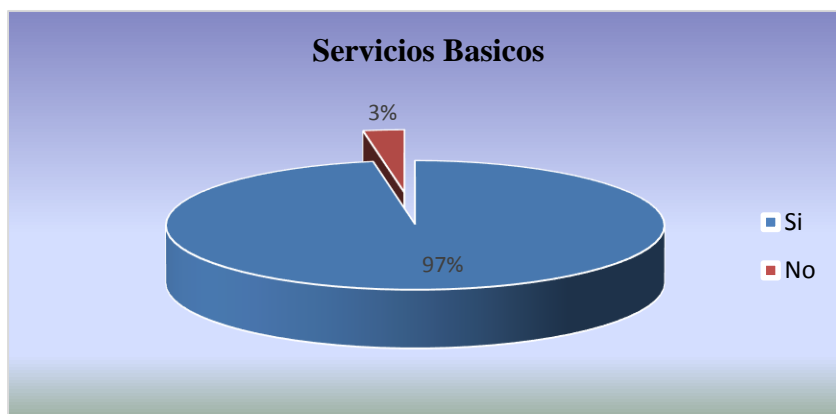


Gráfico 18. Servicios Básicos

Elaborado por: Estefanía Mantilla

Análisis: El 97% de la población encuestada posee servicios básicos, el 3% no los posee completamente.

Interpretación: el 97% de la población tiene acceso a servicios básicos, es decir que cuentan con elementos principales para tener una vida digna. Sabiendo el 3% no poseen servicios como telefonía.

Pregunta 11. ¿Tiene acceso a la gratuidad educacional?

Tabla 25. Educación gratuita

FRECUENCIA	#Personas	%
Si	250	98%
No	6	2%
TOTAL	256	100%
Elaborado: Estefanía Mantilla		

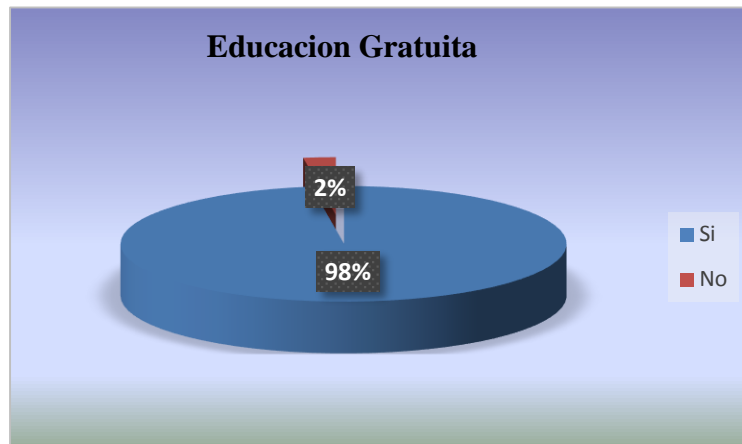


Gráfico 19. Educación gratuita
Elaborado por: Estefanía Mantilla

Análisis: El 98% de los encuestados si tienen acceso a la educación mientras que el 1% no tiene acceso a ella.

Interpretación: el 98% de los encuestados tienen la gratuidad de la educación para su familia. Notando que la educación en el Cantón si es importante y llega a varios sectores rurales.

Pregunta 12. ¿Esta Ud. de acuerdo que la pertinencia socioeconómica mejorará la situación actual del Cantón Cevallos?

Tabla 26. Pertinencia Socioeconómica

FRECUENCIA	#Personas	%
Muy de acuerdo	157	61%
De acuerdo	12	5%
Ni de acuerdo, ni en desacuerdo	41	16%
Poco de acuerdo	28	11%
Nada de acuerdo	19	7%
TOTAL	257	100%
Elaborado: Estefanía Mantilla		

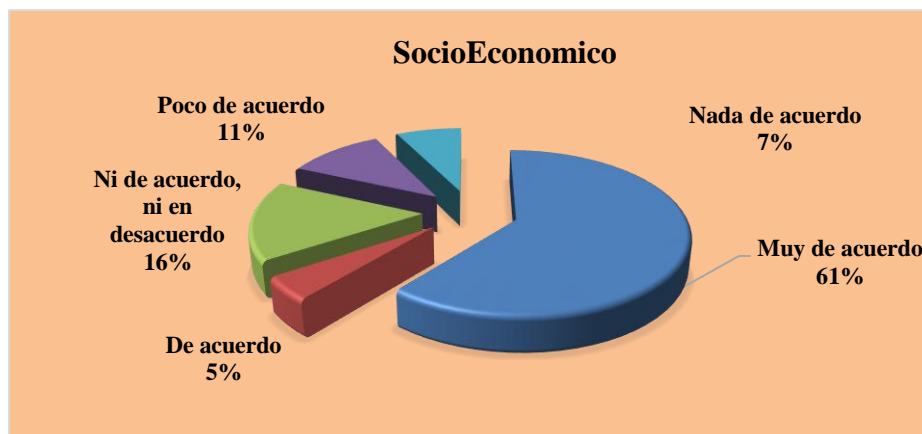


Gráfico 20. Pertinencia Socioeconómica

Elaborado por: Estefanía Mantilla

Análisis: El 61% de los encuestados dijeron que están muy de acuerdo con que la pertinencia socioeconómica mejorara la situación actual del Cantón el 5% no están de acuerdo. 16% dijo que ni están de acuerdo ni en desacuerdo, el 11% mencionaron que están poco de acuerdo, el 7% que no están nada de acuerdo.

Interpretación: la pertinencia económica refiriéndose al grado de correspondencia que debe existir entre las necesidades sociales y económicas tanto individuales como de grupo que se pretenden satisfacer. El 61% de las personas encuestadas creen que esta si ayuda a mejorar la situación actual del sector.

Pregunta 13. ¿Está usted de acuerdo que el funcionamiento del centro de acopio de hortalizas satisface las expectativas de los habitantes del Cantón Cevallos?

Tabla 27. Satisfacer las expectativas

FRECUENCIA	#Personas	%
Muy de acuerdo	229	89%
De acuerdo	12	5%
Ni de acuerdo, ni en desacuerdo	8	3%
Poco de acuerdo	6	2%
Nada de acuerdo	2	1%
TOTAL	257	100%
Elaborado: Estefanía Mantilla		

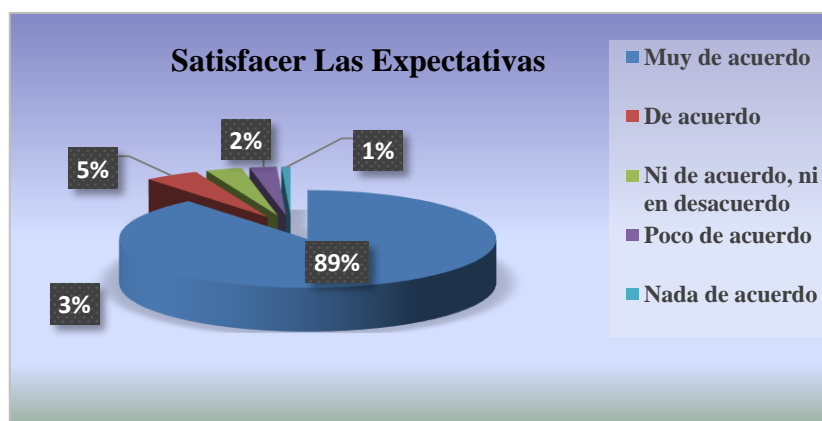


Gráfico 21. Satisfacer las expectativas
Elaborado por: Estefanía Mantilla

Análisis: El 89% de la población está muy de acuerdo que el funcionamiento del centro de acopio de hortalizas satisface las expectativas de los habitantes del Cantón Cevallos, el 5% está de acuerdo, el 3% ni de acuerdo ni en desacuerdo, el 2% poco de acuerdo y el 1% nada de acuerdo.

Interpretación: la mayoría de las personas encuetadas consideran que este centro de acopio con su funcionamiento llegaría a satisfacer las expectativas de las personas es decir hablando de un desarrollo personal cumpliría con las satisfacciones que los productores tienen sobre sus cultivos y su comercialización.

Pregunta 14. ¿Está usted de acuerdo que el Centro De Acopio mejora los niveles de educación, niveles de salud del cantón Cevallos de la provincia de Tungurahua?

Tabla 28. Mejorar niveles educación salud

FRECUENCIA	#Personas	%
Muy de acuerdo	168	65%
De acuerdo	37	14%
Ni de acuerdo, ni en desacuerdo	37	14%
Poco de acuerdo	12	5%
Nada de acuerdo	3	1%
TOTAL	257	100%
Elaborado: Estefanía Mantilla		

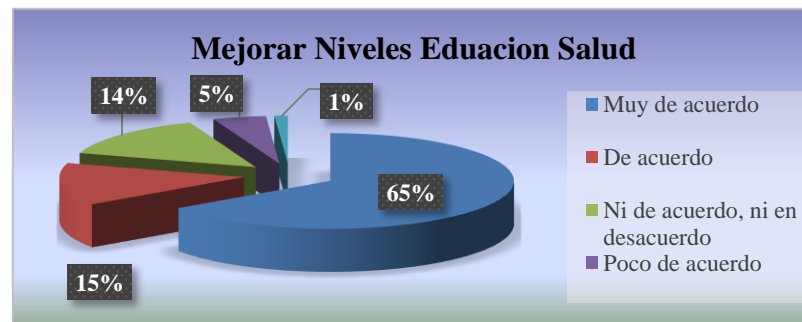


Gráfico 22. Mejorar niveles educación salud

Elaborado por: Estefanía Mantilla

Análisis: El 65% está de muy de acuerdo en que el centro de Acopio ayudaría a mejorar los niveles de educación y de salud del sector, el 14% está de acuerdo y un 14% ni en desacuerdo ni en desacuerdo, un 5% poco de acuerdo y un 1% nada de acuerdo.

Interpretación: el 65% de los encuetados están muy de acuerdo que el Centro de Acopio mejoraría en manera sus ingresos proporcionando mayor ayuda en sus posibilidades de acceso a mejor salud y educación.

Pregunta 15. ¿Está de acuerdo que el Cantón Cevallos mejorará sus ingresos económicos si se activara el funcionamiento del centro de acopio de hortalizas y frutas antes programado?

Tabla 29. Mejorar ingresos

FRECUENCIA	#Personas	%
Muy de acuerdo	234	91%
De acuerdo	12	5%
Ni de acuerdo, ni en desacuerdo	3	1%
Poco de acuerdo	6	2%
Nada de acuerdo	2	1%
TOTAL	257	100%
Elaborado: Estefanía Mantilla		

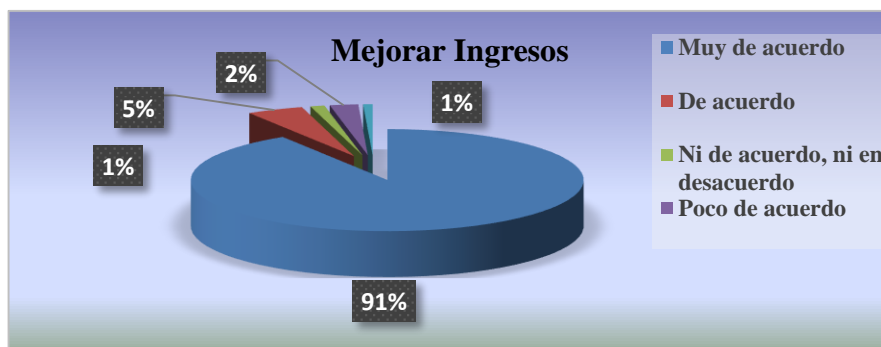


Gráfico 23. Mejorar ingresos

Elaborado por: Estefanía Mantilla

Análisis: El 91% de los encuestados están muy de acuerdo que al activar el funcionamiento del Centro de Acopio si mejorará los ingresos económicos del Cantón Cevallos, el 5% están de acuerdo, el 2% está en poco de acuerdo, el 1% ni de acuerdo ni en desacuerdo, y el 1% en nada de acuerdo.

Interpretación: más del 90% de la población encuestada está de acuerdo que mejoraría sus ingresos mediante en Centro de Acopio ya que podría comercializar de una manera segura a mercados donde busca dicho producto

Pregunta 16. ¿Está usted de acuerdo que la matriz productiva es una parte fundamental para el desarrollo sostenible del Cantón Cevallos?

Tabla 30. Matriz productiva

FRECUENCIA	#Personas	%
Muy de acuerdo	175	68%
De acuerdo	49	19%
Ni de acuerdo, ni en desacuerdo	17	7%
Poco de acuerdo	9	4%
Nada de acuerdo	7	3%
TOTAL	257	100%
Elaborado: Estefanía Mantilla		

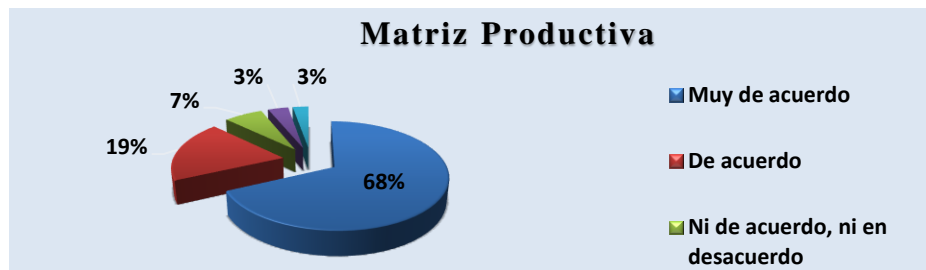


Gráfico 24. Matriz productiva
Elaborado por: Estefanía Mantilla

Análisis: El 68% de las personas están muy de acuerdo que la matriz productiva es parte fundamental para un desarrollo sostenible en el cantón. El 19% están de acuerdo, el 7% no en acuerdo, ni en desacuerdo, el 4% poco de acuerdo, y el 3% en nada de acuerdo.

Interpretación: Del total de los encuestados el 68% están muy de acuerdo de que la matriz productiva mejoraría el desarrollo sostenible, debido a que un desarrollo sustentable tiene relación 3 aspectos: la sociedad, la ecología y la economía, dentro de la economía encontramos a la matriz productiva que mediante la innovación y la tecnología uno de sus objetivos es proporcionar materia prima de calidad con valor agregado para de esa manera tener una económica más dinámica y dejar de ser un país importador. Cuando obtenemos un avance en la economía y fusionamos los tres aspectos mencionados tenemos un desarrollo sostenible.

Pregunta 17. ¿Cree que Ud. al mejorar la tecnificación de riego y que al poner en funcionamiento el centro de acopio proporciona, un valor agregado para dar a conocer y ofrecer los productos que brinda el Cantón?

Tabla 31. La tecnificación de Riego

FRECUENCIA	#Personas	%
Si	237	92%
No	20	8%
TOTAL	257	100%
Elaborado: Estefanía Mantilla		

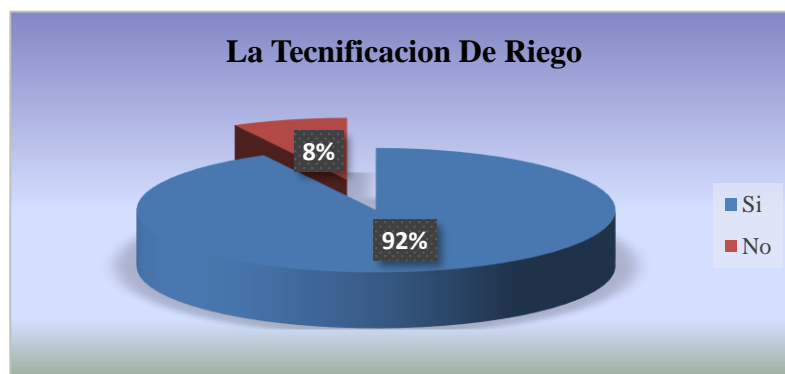


Gráfico 25. La Tecnificación de Riego

Elaborado por: Estefanía Mantilla

Análisis: El 92% de los encuestados creen que al mejorar la tecnificación de riego y poner en funcionamiento al centro de acopio si proporciona un valor agregado. El 8% dijeron que no.

Interpretación: del total de los encuestados el 92% creen que al mejorar la forma de riego y además al poner en funcionamiento el Centro de Acopio va a proporcionar un valor agregado a los productos que se han de vender, puesto que al tener una mejor tecnología además de capacitación en la producción y en la administración del recurso hídrico, los productos finales van a tener más calidad con mejor riego, además que poner en funcionamiento el centro de acopio utilizando la mejor tecnología maquinarias de clasificación, lavado y en empaque se obtendrá un producto final que satisfaga las necesidades de los compradores y/o consumidores.

Pregunta 18. ¿Está de acuerdo Ud. que con la activación del funcionamiento del centro de acopio de hortalizas y frutas generará fuentes de empleo en el Cantón Cevallos?

Tabla 32. Activación del Centro de Acopio

FRECUENCIA	#Personas	%
Muy de acuerdo	251	97,7%
De acuerdo	2	0,8%
Ni de acuerdo, ni en desacuerdo	0	0,0%
Poco	3	1,2%
Nada de acuerdo	1	0,4%
TOTAL	257	100%
Elaborado: Estefanía Mantilla		



Gráfico 26. Activación del Centro de Acopio

Elaborado por: Estefanía Mantilla

Análisis: El 97,7% de los encuestados están en muy de acuerdo que el centro de acopio generara fuentes de empleo. El 1,2% poco de acuerdo, el 0,8% de acuerdo y el 0,04% están nada de acuerdo.

Interpretación: El 97,7% de las personas encuestadas están muy de acuerdo que con la activación del centro de Acopio de hortalizas y frutas sería un gran aporte al Cantón debido a que sería una gran fuente de empleo para la población del Cantón Cevallos. No solo a los productores principales que están vinculados directamente con el Centro de Acopio sí que además de un número de personas capacitadas para los procesos de producción que se necesitará en el Centro de Acopio.

Pregunta 19. ¿Está usted de acuerdo que el desarrollo actual se del Cantón Cevallos de la provincia de Tungurahua, se debe a la pertinencia socio económica?

Tabla 33. Desarrollo actual depende la pertinencia socioeconómica

FRECUENCIA	#Personas	%
Muy de acuerdo	25	10%
de acuerdo	22	9%
Ni de acuerdo, ni en desacuerdo	54	21%
Poco de acuerdo	36	14%
Nada de acuerdo	120	47%
TOTAL	257	100%
Elaborado: Estefanía Mantilla		

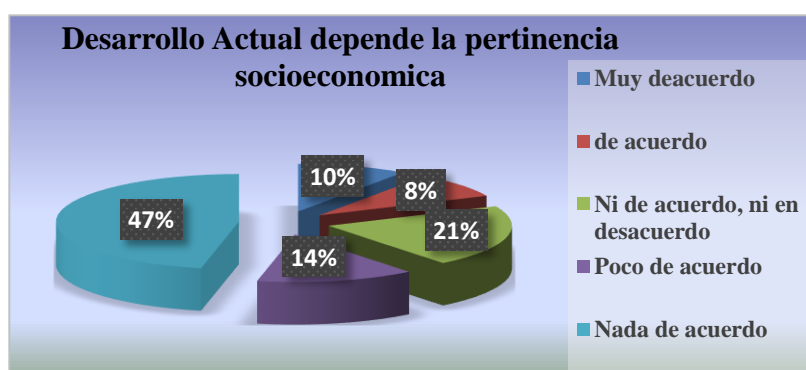


Gráfico 27. Desarrollo actual depende la pertinencia socioeconómica

Elaborado por: Estefanía Mantilla

Análisis: El 47% está nada de acuerdo que el desarrollo del Cantón sea solo por la pertinencia socioeconómica, el 21% ni de acuerdo ni en desacuerdo, el 14% poco de acuerdo, el 10% muy de acuerdo y el 8% de acuerdo.

Interpretación: Del 100% de los encuestados el 47% menciona que esta nada de acuerdo con que el desarrollo del Cantón se cumpla solo con la pertinencia socioeconómica, debido a que consideran que hay más aspectos que se deben tomar en cuenta para que un país o una ciudad puedan tener un desarrollo completo. Y un 14% está en poco de acuerdo.

Tabla 34. Cuadro resumen encuestas

CUADRO RESUMEN ENCUESTAS	
INDICADORES	RESULTADOS
Promedio de ingresos por familia	El ingreso promedio del 51% del total de los productores varía entre 300-500 dólares mensuales.
Actividad laboral (excepto agricultura)	El 46,7% se dedican a la ganadería
Nivel de seguridad	el 36% menciona que la seguridad es buena
Nivel de educación de los productores	73% de los productores tienen un nivel de primaria
Nivel de educación del Cantón Cevallos	36% considera que el nivel de educación es regular
Nivel de salud del Cantón Cevallos	39% considera que es muy bueno, el 36% bueno
Nivel de salud del Cantón Cevallos	39% considera que es muy bueno, el 36% bueno
Condición de legalidad de su vivienda	El 49 % arrienda su vivienda
Servicios básicos	El 97% posee servicios básicos determinados en la canasta básica

Elaborado por: Estefanía Mantilla

Verificación De Hipótesis

Hipótesis: El estudio de pertinencia socio económica permitirá el funcionamiento de un Centro de Acopio de Hortalizas y su alta incidencia en el desarrollo del Cantón Cevallos.

Variable dependiente: Desarrollo

Variable independiente: Pertinencia socioeconómica

Formulación de la Hipótesis

H0 = El estudio de pertinencia socio económica **NO** permitirá el funcionamiento de un Centro de Acopio de Hortalizas y su alta incidencia en el desarrollo del Cantón Cevallos.

H1= El estudio de pertinencia socio económica **SI** permitirá el funcionamiento de un Centro de Acopio de Hortalizas y su alta incidencia en el desarrollo del Cantón Cevallos.

Nivel de Significancia

El nivel de significancia con el que se va a trabajar es del 5%, debido a que los estadísticos consideran que se use este porcentaje para los proyectos de investigación.

Elección de la prueba estadística

Para verificar la hipótesis se escogió la herramienta de \rightarrow chi cuadrada.

$$\boxed{X^2 = \sum \frac{(O - E)^2}{E}}$$

O \rightarrow Datos observados, E \rightarrow Datos esperados

Para la investigación de la variable pertinencia socioeconómica se ha utilizado la siguiente pregunta:

Pregunta 12. ¿Esta Ud. de acuerdo que la pertinencia socioeconómica mejorara la situación actual del Cantón Cevallos?

Para la investigación del variable desarrollo se ha utilizado la siguiente pregunta:

Pregunta 19. ¿Está usted de acuerdo que el desarrollo actual se del Cantón Cevallos de la provincia de Tungurahua, se debe a la pertinencia socio económica?

Datos observados

Tabla 35. Datos observados

Preguntas	Muy de acuerdo	De acuerdo	Ni de acuerdo, ni en desacuerdo	Poco de acuerdo	Nada de acuerdo	TOTAL
Pregunta 12. ¿Esta Ud. de acuerdo que la pertinencia socioeconómica mejorara la situación actual del Cantón Cevallos?	157	12	41	28	19	257
Pregunta 19. ¿Está usted de acuerdo que el desarrollo actual se del Cantón Cevallos de la provincia de Tungurahua, se debe a la pertinencia socio económica?	25	22	54	36	120	257
TOTAL	182	34	95	64	139	514

Elaborado por: Estefanía Mantilla

Grados de libertad

GI = (F-1) (C-1)	Dónde:
GI = (2-1) (5-1)	GI → Grados de libertad
GI = (1) (4)	F → Filas de la tabla
GI = 4	C → Columnas de la tabla

Grado de libertad = 4

Nivel de significancia = 0,05 → 5%

Valor de la tabla

Una vez calculado el grado de libertad que es 4, se establece la relación con el nivel de significancia que es 0,05; se busca en la tabla estadística del ji cuadrado, siendo el valor de la tabla: $\chi^2_t = 9,488$, tal como se muestra a continuación:

Tabla 36. Tabla de la distribución del Chi-cuadrado

Tabla de la distribución del Chi-cuadrado			
g	0,001	0,025	0,05
1	10,827	5,024	3,841
2	13,815	7,378	5,991
3	16,266	9,348	7,815
4	18,466	11,143	9,488
5	20,515	12,832	11,07
6	22,457	14,449	12,592
7	24,321	16,013	14,067
8	26,124	17,535	15,507
9	27,877	19,023	16,919
10	29,588	20,483	18,307

Elaborado por: Estefanía Mantilla

Datos esperados

Tabla 37. Datos esperados

	si	no	tal vez	CASI NUNCA	NUNCA	TOTAL
Pregunta 12. ¿Esta Ud. de acuerdo que la pertinencia socioeconómica mejorara la situación actual del Cantón Cevallos?	91,00	17,00	47,50	32,00	69,50	257
Pregunta 19. ¿Está usted de acuerdo que el desarrollo actual se del Cantón Cevallos de la provincia de Tungurahua, se debe a la pertinencia socio económica?	91,00	17,00	47,50	32,00	69,50	257
TOTAL	182	34	95	64	139	514

Elaborado por: Estefanía Mantilla

Análisis de frecuencias observadas con esperados

Tabla 38. Análisis de frecuencias observadas con esperados

O	E	O-E	(O-E) ²	(O-E) ² / E
157	91,00	66,00	4356,00	47,87
12	17,00	-5,00	25,00	1,47
41	47,50	-6,50	42,25	0,89
28	32,00	-4,00	16,00	0,50
19	69,50	-50,50	2550,25	36,69
25	91,00	-66,00	4356,00	47,87
22	17,00	5,00	25,00	1,47
54	47,50	6,50	42,25	0,89
36	32,00	4,00	16,00	0,50
120	69,50	50,50	2550,25	36,69
TOTAL				174,845

Elaborado por: Estefanía Mantilla

Por lo tanto el chi cuadrado calculado seria: $\chi^2_c = 174,845$

Gráfico de la verificación de la hipótesis



Gráfico 28. Gráfico de la verificación de la hipótesis

Elaborado por: Estefanía Mantilla

Conclusión

El valor de $\chi^2_t = 9,488 < \chi^2_c = 174,845$, por lo tanto de acuerdo a la regla de aceptación establecida se rechaza la hipótesis nula (H_0) y se acepta la hipótesis alterna (H_1). Por lo tanto se puede concluir que el estudio de pertinencia socio económica **SI** permitirá el funcionamiento de un Centro de Acopio de Hortalizas y su alta incidencia en el desarrollo del Cantón Cevallos.

Limitaciones Del Estudio

Para el desarrollo de la investigación, las limitaciones encontradas fueron de carácter económico, metodológico, y un sobre todo de obtención de información secundaria de diferentes variables, pero que se han ido solucionando oportunamente según se produjeron para finalizar el proyecto. Otro factor a considerar es la paralización de la construcción del Centro de Acopio por problemas económicos actuales, como la falta de asignación de recursos para el sector.

Conclusiones

- La Actividad Economía el Cantón se encuentra dominada por las industrias Manufactureras representado por un 28.3% como la (Agricultura, Ganadería, Silvicultura y pesca) con un 27.8%, El comercio al por mayor y menor es de un 12%. Hay que considerar que la agricultura en el Cantón ha sido el soporte de varias familias para sobrevivir y de esta manera buscar un futuro mejor para sus generaciones futuras, lo cual desean mejorar empezando por pequeños e importantes cambios como son la tecnología, capacitación, organización, unión entre productores, etc. son aspectos que servirán para que exista un desarrollo no solo individual sino colectivo.
- Según el Censo 2010 el Nivel de Educación de la población mayor de 24 años en adelante en promedio 8.5 grados de escolaridad para las mujeres y 8.9 grados de escolaridad para los hombre, es decir que alcanzaron el Décimo año de Educación General. Cabe mencionar que según datos obtenidos en las Encuestas los productores beneficiados solo poseen educación primaria frenando sus oportunidades de desarrollo.
- Se concluye que el estado Socio Económico después de la realización de la investigación encuentra al Cantón en un estado socioeconómico bajo tomando en cuenta índices e indicadores y tomando en consideración datos de las

encuestas. Analizando que el sector se dedica a la manufactura agricultura y comercio que son las actividades económicas del Cantón debe fortalecer estos sectores la agricultura y el comercio. He ahí la importancia de poner en funcionamiento el Centro de Acopio comprensiblemente después de la terminación de la infraestructura, pero cabe desatacar que el presente proyecto muestra las necesidades, fortalezas y debilidades de los productores.

- Se concluye que el Centro de Acopio De Hortalizas beneficiaria a la comunidad teniendo como metas: Mejoras en los ingresos de los productores, Incrementos de producción, Ordenamiento y Planificación de la producción del área, aumento en la calidad y cantidad de la participación de los productores en el proceso Producción- Comercialización.

Recomendaciones

- Se recomienda adoptar estrategias adecuadas que impulsen la parte económica del Cantón Cevallos, por este motivo es sumamente necesario poner en marcha el funcionamiento del Centro de Acopio de hortalizas y futas, para que los ingresos de los productos sean mayores y puedan satisfacer sus necesidades y mejorar sus estilo de vida; además hay que tomar muy en cuenta que el centro de acopio generara empleo y será el sustento de varias familias.
- Se recomienda realizar un análisis a profundidad de cada proceso para el funcionamiento del centro de acopio. Además de considerar aspectos como proyecciones de la producción, estacionalidad de los productos, rotación de los productos, tiempo máximo de retención, perdidas posibles de transporte, control riguroso de entrada, salida y perdidas.
- Se recomienda capacitación para la administración y manejo adecuado del Centro de Acopio. Es necesario que tanto los productores como los administradores de este centro tengan muy claro sus funciones para que no

existan problemas a futuro, como se mencionó anteriormente asesorándose con las instituciones del gobierno.

- Se recomienda vincular la investigación con proyectos de Vinculación con la sociedad a fin de proponer a la participación de la academia con los sectores productivos a fin de brindar capacitación, manejo administración y financiero del Cantón.

Referencias Bibliográficas

- Achkar, M. (2005). *“INDICADORES DE SUSTENTABILIDAD”*. Montevideo: Universidad de la Republica - Uruguay.
- Acosta, T. (2011). *UNIVERSIDAD DE GUAYAQUIL*. Recuperado el 17 de Septiembre de 2015, de UNIVERSIDAD DE GUAYAQUIL: <http://repositorio.ug.edu.ec/bitstream/redug/1252/1/PROYECTO%20DE%20TESIS.pdf>
- Aguilera Castro , A. (2010). *Redalyc*. Recuperado el 7 de Julio de 2015, de Direccionamiento estrategico y crecimiento empresarial: algunas reflexiones en torno a su relación: http://www.scielo.org.co/scielo.php?script=sci_arttext&pid=S1657-62762010000100005&lng=en&tlng=es
- Aguilera, A. (Abril de 2010). *Scielo*. Recuperado el 18 de Agosto de 2015, de Direccionamiento estratégico y crecimiento empresarial:Algunas reflexiones en torno a su relación: <http://www.scielo.org.co/pdf/pege/n28/n28a05.pdf>
- Alvarado Internet, C. (s/f). *Academia.edu*. Recuperado el 19 de Enero de 2015, de Internet: http://www.academia.edu/6927749/ESTADOS_FINANCIEROS_DEFINICION_Seg%C3%BA_n_la_NIC
- ANANGONÓ E, B. P. (Septiembre de 2007). *Acerca de nosotros ESCUELA POLITÉCNICA*. Recuperado el 16 de Septiembre de 2015, de ESCUELA POLITÉCNICA: <http://bibdigital.epn.edu.ec/bitstream/15000/576/1/CD-1088.pdf>
- Argandoña, L., Bajaña, L., & Sumba , A. (2003). *Escuela Superior Politecnica Del Litoral*. Recuperado el Septiembre de 2015, de ESPOL: <https://www.dspace.espol.edu.ec/bitstream/123456789/3816/1/6343.pdf>

- ASCANTA AIGAJE , R. R. (Junio de 2014). *UNIVERSIDAD POLITÉCNICA SALESIANA*. Recuperado el 17 de Septiembre de 2015, de file:///C:/Users/Usuario/Downloads/subir.desbloqueado.pdf
- Auping, J. (2004). *El analisis Economico de los Derechos Humanos*. Mexico DF: Universidad Iberoamericana.
- Ávila , J. (12 de Marzo de 2013). *Acerca de nosotros: Instituto Nacional de Ciencias Médicas y Nutrición Salvador Zubirán*. Obtenido de Instituto Nacional de Ciencias Médicas y Nutrición Salvador Zubirán Web site: <http://www.innsz.mx/opencms/contenido/investigacion/comiteEtica/calidadVida.html>
- Ávila Macedo, J. J. (2003). *Economía*. Umbral Editorial, S.A.
- Ávila Macedo, J. J. (2003). *Economía*. Jalisco: Umbral Editorial S.A.
- Avila, J. (2004). *Introduccion a la economía*. Mexico: Plaza y Valdez.
- Ayllón, M. T. (2004). *Geografía economica para escuelas de preparacion*. Mexico D.F.
- banrepcultural.org. (29 de Septiembre de 2015). *Acerca de nosotros: banrepcultural.org*. Obtenido de banrepcultural.org Web site : http://www.banrepcultural.org/blaavirtual/ayudadetareas/economia/ingreso_per_capita
- Baquero, A. V. (1999). *Convergencia y desarrollo regional en Italia y en España*. Barcelona: Gráficas Rey S.L.
- Becerra, F., Serna, H. M., & Naranjo, J. C. (2013). Redes empresariales locales, investigacion y desarrollo e innovación en la empresa. Cluster de herramientas de cladas Colombia. *Estudios Gerenciales*, 247-257.
- Bifani, P. (1999). *Medio ambiente y desarrollo sostenible*. Madrid: IEPALA Editorial.

- Blázquez, F., Dorta, J., & Verona, M. (Enero de 2006). *Cuadernos de Administracion* . Recuperado el 18 de Agosto de 2015, de Concepto; perspectivay medida del crecimiento empresarial: <http://www.redalyc.org/pdf/205/20503107.pdf>
- Bonilla, B. E. (2007). *Impacto, impacto social y evaluación del impacto*.
- Buján Perez, A. (3 de Octubre de 2013). *Enciclopedia Financiera*. Recuperado el 7 de Julio de 2015, de <http://www.encyclopediainanciera.com/teoriaeconomica/microeconomia.htm>
- Cabedo , S. (2003). *Hacia un concepto integral de calidad de vida: la universidad y los mayores*. Jaume : Universidad Jaume.
- Callejon, M., & Costa, M. T. (1996). Geografía de la Producción, Incidencia de las Externalidades en la Localización de las actividades industriales en España. *Información Ccomercial Española*, 1-18.
- Calvo. (Junio de 2004). *Universidad de Valencia*. Recuperado el 19 de Agosto de 2015, de Tamaño, Antigüedad y fracaso empresarial: http://www.uv.es/catedra-aeca/workshop/files/files/SP1_Calvo_Garcia_Madrid.pdf
- Cantón, V., Aguirre, M., & Conzález, M. (s/a). *Formacion Civica y Etica de las leyes y democracia 3*.
- Cardona , D., & Agudelo, H. (7 de Febrero de 2007). *Acerca de nosotros: Scielop.org*. Obtenido de Scielop.org Web site: <http://www.scielosp.org/pdf/rsap/v9n4/v9n4a06.pdf>
- CARMONA, J. A. (s/f). *ctinobar.webs*. Recuperado el 19 de Enero de 2015, de <http://ctinobar.webs.ull.es/1docencia/Cambio%20Social/INDICADORES.pdf>

- Centelies, J. (2006). *El buen gobierno de la ciudad: Estrategias urbanas y politica relacional*. Madrid: Plural editores.
- CEPEDA , J. (25 de Enero de 2012). *acerca de nosotros:eio.es*. Obtenido de eio.es web site : <http://www.eoi.es/blogs/juanadoricelcepeda/2012/01/25/planeacion-estrategica-de-marketing-2/>
- Cepeda, D. (8 de 4 de 2011). *Acerca de Nosotros: Universidad Politécnica Salesiana*. Recuperado el 26 de Agosto de 2015, de <http://dspace.ups.edu.ec/bitstream/123456789/1738/17/UPS-GT000206.pdf>
- Corrales, S. (2005). Importancia del cluster en el Desarrollo Regional Actual. *19*, 173-201.
- Corrales, S. (2007). Importancia del Clúster en el desarrollo regional actual. *Frontera Norte*, 173-201.
- Corzo, .. M. (Junio de 2009). Recuperado el 5 de Febrero de 2015, de La libertad económica y la productividad laboral : http://ctp.iccas.miami.edu/EnfoqueEconomico_Web/ENFOQUE_ECONOMICO_Noviembre2009_FINAL.pdf
- Cuervo Garcia, A. (2004). Dinamica Empresarial y consolidación Sectorial. *Universia Business Review*, 95-105.
- D'Angelo, S. (S/d de Junio de 2004). *Universidad Nacional del Nordeste*. Recuperado el 4 de Febrero de 2015, de U.N.N.E: [med.unne.edu.ar/sito/multimedia/imagenes/ckfinder/file/files/aps/POBLACION20%Y20%MUESTRA=20\(ILic%20DAngelo\).pdf](http://med.unne.edu.ar/sito/multimedia/imagenes/ckfinder/file/files/aps/POBLACION20%Y20%MUESTRA=20(ILic%20DAngelo).pdf)
- Debitoor*. (s/f). Recuperado el 19 de Enero de 2015, de <https://debitoor.es/glosario/definicion-estados-financieros>

debitoor.es. (29 de Septiembre de 2015). *Acerca de nosotros: debitoor.es*. Obtenido de debitoor.es Web site : <https://debitoor.es/glosario/definicion-marketing-mix>

Definicion Mx. (s/f). Recuperado el 19 de Enero de 2015

Definición.de. (29 de Septiembre de 2015). *Acerca de Definición.de*. Obtenido de Definición.de Web site: <http://definicion.de/desarrollo/%20-%20ixzz3mRXzRqAD>

definicion.de. (29 de Septiembre de 2015). *Acerca de nosotros: definicion.de*. Obtenido de definicion.de Web site : <http://definicion.de/salud/%20-%20ixzz3n5uEvU8K>

definicion.de. (29 de Septiembre de 2015). *Acerca de nosotros: definicion.de*. Obtenido de definicion.de Web site : <http://definicion.de/riqueza/%20-%20ixzz3n5uhguPK>

Definicion.de. (29 de Septiembre de 2015). *Acerca de nosotros: Definicion.de*. Obtenido de Definicion.de Web site: <http://definicion.de/marketing-mix/%20-%20ixzz3mRdoTCz4>

Definicion.de. (s/f). Recuperado el 19 de Enero de 2015, de <http://definicion.de>

Definicion.De. (s/f). Recuperado el 19 de Enero de 2015, de <http://definicion.de/consumo/>

definicion.mx/. (29 de Septiembre de 2015). *Acerca de nosotros: definicion.mx*. Obtenido de definicion.mx Web site : <http://definicion.mx/desarrollo-social/>

definicion.org. (29 de Septiembre de 2015). *Acerca de nosotros: definicion.org*. Obtenido de definicion.org Web site : <http://www.definicion.org/produccion>

- definicion.org. (29 de Septiembre de 2015). *Acerca de nosotros: definicion.org*.
Obtenido de definicion.org. Web site: <http://www.definicion.org/gasto-social>
- definicionabc.com. (29 de Septiembre de 2015). *Acerca de nosotros: definicionabc.com*. Obtenido de definicionabc.com web site :
<http://www.definicionabc.com/general/educacion.php>
- Definicionabc.com. (29 de Septiembre de 2015). *Acerca de nosotros: Definicionabc.com*. Obtenido de Definicionabc.com Web site :
<http://www.definicionabc.com/economia/ingreso-per-capita.php>
- Del Canto, E. (2011 de Septiembre de 9). *Redalyc*. Recuperado el 7 de Julio de 2015, de Ciencias Etrategicas:
<http://www.redalyc.org/articulo.oa?id=151322415003>
- Diccionario enciclopédico Dominicano de Medio Ambiente. (s/f). *Diccionario enciclopédico Dominicano de Medio Ambiente*. Recuperado el 19 de Enero de 2015, de <http://www.dominicanaonline.org/diccionariomedioambiente/es/definicionVer.asp?id=277>
- Duch, N. (2010). *La Teoria de la Localización*. Barcelona: Universidad de Barcelona.
- Dueñas, L., & Muñoz , C. (2001). *Escuela Superior Politecnica Del Litoral*. Recuperado el 16 de Septiembre de 2015, de Escuela Superior Politecnica Del Litoral:
<https://www.dspace.espol.edu.ec/bitstream/123456789/3559/1/6086.pdf>
- Eco-Finanzas*. (s/f). Recuperado el 19 de Enero de 2015, de <http://www.eco-finanzas.com/diccionario/D/DESEMPLEO.htm>
- eco-finanzas.com. (29 de Septiembre de 2015). *Acerca de nosotros: eco-finanzas.com*. Obtenido de eco-finanzas.com Web site : http://www.eco-finanzas.com/diccionario/D/DESARROLLO_ECONOMICO.htm

- economia48.com. (29 de Septiembre de 2015). *Acerca de nosotros: economia48.com*. Obtenido de economia48.com Web site : <http://www.economia48.com/spa/d/consumo/consumo.htm>
- Economy. Blogs.ie.edu. (Octubre de 2009). *Acerca de nosotros: Economy. Blogs.ie.edu*. Obtenido de Economy. Blogs.ie.edu Web site : <http://economy.blogs.ie.edu/archives/2009/10/%C2%BFque-es-el-indice-de-desarrollo-humano-idh.php>
- EcuRed*. (s/f). Recuperado el 19 de Enero de 2015, de http://www.ecured.cu/index.php/Producto_Nacional_Bruto
- Efxto. (8 de Abril de 2013). *Efxto comunidad forex*. Recuperado el 19 de Enero de 2015, de <https://www.efxto.com/diccionario/i/3613-indicador-economico>
- Elche Hortelano, D., García Villaverde , P., & Jimenez Moreno , J. (2002). DINÁMICA COMPETITIVA SECTORIAL Y CREACIÓN DE EMPRESAS: PROPUESTA DE UN MODELO EXPLICATIVO DESDE LA ESCUELA. *Investigaciones Europeas de Dirección y Economía de la Empresa*, 161-180.
- Enciclopedia de Economía. (Abril de 2013). *mimi economía*. Recuperado el 18 de Agosto de 2015, de http://es.mimi.hu/economia/capacidad_instalada.html
- ERAZO, V. A. (Marzo de 2007). *Acerca de nosotros ESCUELA POLITÉCNICA DEL EJÉRCITO*. Recuperado el 16 de Septiembre de 2015, de <http://repositorio.espe.edu.ec/bitstream/21000/2188/1/T-ESPE-014753.pdf>
- Eumed.net*. (s/f). Recuperado el 19 de Enero de 2015, de Enciclopedia Virtual: <http://www.eumed.net/cursecon/dic/P11.htm>
- FAO. (s/f). (Departamento de Agricultura) Recuperado el 19 de Enero de 2015, de <http://www.fao.org/docrep/x5041s/x5041S02.htm>

- Felsinger, E., & Runza, M. (Septiembre de 2002). *Productividad: Un estudio de caso en un departamento de Simiестros*. Recuperado el 18 de Agosto de 2015, de Universidad del CENA.
- Fernandez, A., Aparicio, J., & Cervera, M. (Marzo de 2012). *Libro de Contabilidad*. Recuperado el 16 de Agosto de 2015, de Introduccion a la Contabilidad: <http://www.contabilidad.tk/concepto-de-gastos-e-ingresos-13.htm>
- Fiorela, P. (31 de Octubre de 2008). *blogspot.com*. Recuperado el 19 de Enero de 2015, de http://fiorelataipe.blogspot.com/2008_10_31_archive.html
- Freire, F. (5 de Octubre de 2013). *UNIVERSIDAD CENTRAL DEL ECUADOR*. Recuperado el 16 de Septiembre de 2015, de UNIVERSIDAD CENTRAL DEL ECUADOR: <http://www.dspace.uce.edu.ec/bitstream/25000/3391/1/T-UCE-0010-424.pdf>
- Fuster, J. (29 de Septiembre de 2015). *Acerca de nosotros: desarrollamentsostenible.org*. Obtenido de desarrollamentsostenible.org Web site: http://www.desenvolupamentsostenible.org/index.php?option=com_content&view=article&id=231&Itemid=264&lang=es
- García, P. (2005). *Introducción de la investigación bioantropológica en actividad física, deporte y salud*. Caracas: UCV.
- Gestion Low Cost. (Junio de 2007). *La supervivencia empresarial, cuando sobrevivir es el autentico riesgo*. Recuperado el 19 de Agosto de 2015, de ganomas.info: <https://ganomasinfo.wordpress.com/2013/06/07/la-supervivencia-empresarial-cuando-sobrevivir-es-el-autentico-riesgo/>
- Giacono, B. (2002). El distrito industrial Marshalliano como concepto socioeconomico. *Investigaciones Regionales*, 32.

Godinez Enciso, J. A. (2004). Los agrupamientos productivos en México y la dimensión de la política industrial actual. *PRISMA (publicaciones y revistas sociales y humanísticas)*, 90-100.

González, D., & Carro, R. (2005). *Asociatividad Productiva para el Desarrollo Local*. Mar del Plata : Universidad Nacional de Mar del Plata.

google.com.ec. (29 de Septiembre de 2015). *acerca de nosotros: google.com.ec*. Obtenido de google.com.ec Web site : https://www.google.com.ec/url?sa=t&rct=j&q=&esrc=s&source=web&cd=4&cad=rja&uact=8&ved=0CDIQFjADahUKEwiY3svfrZvIAhXBuB4KHU5kDIY&url=http%3A%2F%2Fwww.ecuadorencifras.gob.ec%2Fdocumentos%2Fweb-inec%2FPOBREZA%2Fcoef_gini_x_ingresos%2FMetodologia_calculo_del_c

Guamán , A. M. (Enero de 2014). *Pontificia Universidad Católica del Ecuador*. Recuperado el 16 de Septiembre de 2015, de <http://repositorio.puce.edu.ec/bitstream/handle/22000/6857/7.36.001440.pdf?sequence=4&isAllowed=y>

Guiu, D. (29 de Septiembre de 2015). *Acerca de nosotros: SOCIALETIC*. Obtenido de SOCIALETIC Web site: <http://www.socialetic.com/definicion-de-plan-de-marketing-partes-del-plan-de-marketing.html>

IBERDROLA. (211). *Dimension Ambiental*.

INADEM. (Abril de 2000). *Acerca de nosotros: INADEM*. Obtenido de INADEM Web site : <http://www.contactopyme.gob.mx/promode/invmdo.asp>

Instituto Nacional de Estadísticas y Censos. (Enero de 2013). *INEC*. Recuperado el 12 de Agosto de 2015, de Índice de herfindalh y coeficiente de Gini: http://www.inec.gob.ec/cenec/index.php?option=com_remository&Itemid=128&lang=es

- Jáuregui, A. (Marzo de 2001). *GestioPolis*. Recuperado el 19 de Enero de 2015, de <http://www.gestiopolis.com/canales/economia/articulos/no%2010/PIB%20-%20PNB.htm>
- Jáuregui, A. (s/f). *GestioPolis*. Recuperado el 19 de Enero de 2015, de <http://www.gestiopolis.com/canales/economia/articulos/no%2010/PIB%20-%20PNB.htm>
- Jiménez , J. (29 de Septiembre de 2015). *Acerca de nosotros: poderpersonalmexico.com*. Obtenido de poderpersonalmexico.com Web site : <http://poderpersonalmexico.com/que-es-desarrollo-personal.html>
- José, Á. M. (2003). *Economía*. Umbral Editorial, S.A.
- Juan, A. (12 de Junio de 2010). *Gerencie.com*. Recuperado el 19 de Enero de 2015, de <http://www.gerencie.com/producto-interno-bruto.html>
- La gran enciclopedia de Economía. (Enero de 2008). *Patrimonio Empresarial*. Recuperado el 16 de Agosto de 2015, de Economía 48: <http://www.economia48.com/spa/d/patrimonio-empresarial/patrimonio-empresarial.htm>
- La Gran Enciclopedia de Economía*. (s/f). Recuperado el 19 de Enero de 2015, de <http://www.economia48.com/spa/d/perdida/perdida.htm>
- LEMA , M. H. (Febrero de 2010). *FACULTAD LATINOAMERICANA DE CIENCIAS SOCIALES*. Recuperado el 17 de Septiembre de 2015, de <http://www.flacsoandes.edu.ec/>: <http://repositorio.flacsoandes.edu.ec/bitstream/10469/7647/2/TFLACSO-2010MHLC.pdf>
- López, A. (octubre de 2005). *Acerca de nosotros: Universidad de San Carlos Guatemala*. Recuperado el Agosto de 2015, de Universidad de San Carlos Guatemala.

- Macias, A. (2001). El Clúster en la Industria del Tequila en Jalisco, México. *PRISMA (Publicaciones y revistas sociales y Humanísticas)*, 55-72.
- Maldonado, J. A. (1 de Agosto de 2014). *Gestiopolis*. Recuperado el 7 de Julio de 2015, de Estrategia empresarial, Formulación, Planeación e Implantación: <http://www.gestiopolis.com/estrategia-empresarial-formulacion-planeacion-e-implantacion/>
- marketing-xxi.com. (29 de Septiembre de 2015). *Acerca de nosotros: marketing-xxi.com*. Obtenido de marketing-xxi.com Web site: <http://www.marketing-xxi.com/concepto-de-investigacion-de-mercados-23.htm>
- Martin. (2009). *Taller de investigacion*. Recuperado el 2015, de <http://tallermartin1.blogspot.com/2009/04/impacto-social-economico-ambiental-y.html>
- Martínez Martín, J. (1992). *Google Academico*. Recuperado el 7 de Julio de 2015, de El crecimiento economico en el mundo desarrollado: <https://books.google.com.ec/books?id=r7DZNWCEEsEC&pg=PA9&dq=Concepto+Crecimiento+Economico&hl=es&sa=X&ei=bCacVb-BHYvXsAX7h5y4Cg&ved=0CBwQ6AEwAA#v=onepage&q=Concepto%20Crecimiento%20Economico&f=false>
- Martinez, E. (Octubre de 2008). *El concepto de productividad en el análisis económico*. Recuperado el 18 de Agosto de 2015, de <http://www.critica-azcapotzalco.org/AECA/promotores/archivo%20laboral/eugenia1.pdf>
- Martinez, S. (Junio de 2010). *Competitividad, innovación y empresas de alto crecimiento en España*. Recuperado el 19 de Agosto de 2015, de Observatoria PYME, Ministerio de industria, turismo y comercio de España: <http://www.ipyme.org/Publicaciones/CompetitividadInnovacionEmpresasCrecimiento.pdf>
- mef.gob.pe. (12 de Agosto de 2013). *Acerca de nosotros: mef.gob.pe*. Obtenido de mef.gob.pe:

https://www.mef.gob.pe/contenidos/conta_publ/2003/tomo1/12_GASTO_SOCIAL.pdf

Mejia, C. (Julio de 2013). *Planning Consulorias gerenciales*. Recuperado el 18 de Agosto de 2015, de Concepto de la capacidad instalada: <http://www.planning.com.co/bd/archivos/Julio2013.pdf>

MENDEZ , E. G. (Septiembre de 2010). *Acerca de Nosotros Universidad Tecnica del Norte*. Recuperado el 16 de Septiembre de 2015, de : <http://repositorio.utn.edu.ec/bitstream/123456789/872/1/02%20ICA%2099%20RESUMEN%20EJECUTIVO.pdf>

Mochón Morcillo, F., & Beker, V. A. (2008). *Economía Principios y Aplicaciones* . Mexico D.F.: Mc Graw-Hill.

Molina Morales, X., Capó Vicedo, J., Tomás Miquel, J., & Expósito Langa, M. (2011). Análisis de las redes de negocio y de conocimiento en un distrito industrial. Una explicación al distrito Textil Valenciano. *Cuadernos de Economía y Dirección de Empresas*, 94-102.

Moltoni, L. (2009). *Distritos industriales en Economía Perifericas. El caso del Distrito Industrial de Maquinaria Agrícola del Oeste*. Argentina: FLACSO.

Monografias.com. (29 de Setiembre de 2015). *Acerca de nosotros: Monografias.com*. Obtenido de Monografias.com Web site : <http://www.monografias.com/trabajos39/concepto-desarrollo-local/concepto-desarrollo-local2.shtml%20-%20ixzz3mRVzAoJY>

Montufar, J. J. (Marzo 2013 de 2013). *Universidad Politécnica Salesiana*. Obtenido de file:///C:/Users/Usuario/Downloads/UPS-GT000378%20(1).pdf

Morales, H. S. (2012). *Geografía Económica*. Meico D.F: Rex Tercer Milenio S.C.

- Muñiz, R. (3 de Marzo de 2008). *Acerca de nosotros: Marketing-xxi.com*. Obtenido de Marketing-xxi.com: <http://www.marketing-xxi.com/search/node/Marketing%20estrat%C3%A9gico>
- Nicolás, A. (1 de Agosto de 2011). *Acerca de nosotros: monografias.com*. Obtenido de monografias.com Web site: <http://www.monografias.com/trabajos73/marketing-estrategico/marketing-estrategico.shtml>
- Nieto, C. (Septiembre de 2010). *Manual de Contabilidad Financiera (I): Conceptos basicos*. Recuperado el 16 de Agosto de 2015, de <http://www.eduinnova.es/monografias2010/nov2010/financiera1.pdf>
- Orozco, D. (22 de Septiembre de 2011). *CONCEPTODEFINICION.DE*. Recuperado el 19 de Enero de 2015, de <http://conceptodefinicion.de/comercializacion/>
- Ortega Argilés, R., & Moreno, R. (Febrero de 2005). *Universidad de Barcelona*. Recuperado el 7 de Julio de 2015, de Estrategias Competitivas y Supervivencia Empresarial: <http://www.alde.es/encuentros/anteriores/viiiiea/trabajos/o/pdf/ortega.pdf>
- Parkin, M. (2006). *icroeconomía: versión para latinoamérica* (septima ed.). Mexico.
- Polóse, M. (1998). *Economía Urbana y Regional: Introduccion a la relacion entre territorio y desarrollo*. Paris Francia: Editorial tecnologica de Costa Rica.
- Pulido , R., Ballén , M., & Zuñiga, F. (2007). *Abordaje hermenéutico de la investigación cualitativa*. Bogotá: Universidad Cooperativa de Colombia.
- Ramirez, A., & Sanchez, J. (2009). Enfoques de desarrollo sostenible y urbanismo. *Revista Unam.mx*.

- RAMOS PAREDES, X. D. (2007). *http://repositorio.ute.edu.ec/*. Recuperado el 9 de Agosto de 2015, de http://repositorio.ute.edu.ec/bitstream/123456789/6457/1/32090_1.pdf
- Reyes, G. (2011). *Acerca de nosotros: zonaeconomica.com*. Obtenido de [zonaeconomica.com Website : http://www.zonaeconomica.com/concepto-desarrollo](http://www.zonaeconomica.com/concepto-desarrollo)
- Rivadeneira, D. (2012). *empresactualidad*. Recuperado el 19 de Enero de 2015, de <http://empresactualidad.blogspot.com/2012/03/comercializacion-definicion-y-conceptos.html>
- Robles, M., & Serpa, E. (2003). *Universidad Industrial Santander*. Recuperado el Agosto de 2015, de <http://repositorio.uis.edu.co/jspui/bitstream/123456789/11414/2/112852.pdf>
- Rodriguez, A. (2010). *Expansion, Diccionario Economico*. Recuperado el 16 de Agosto de 2015, de Ingreso: <http://www.expansion.com/diccionario-economico/ingreso.html>
- Rodriguez, K. (Septiembre de 2008). *ESCUELA POLITÉCNICA DEL EJÉRCITO*. Recuperado el 16 de Septiembre de 2015, de ESCUELA POLITÉCNICA DEL EJÉRCITO: [file:///C:/Users/Usuario/Downloads/T-ESPE-019471%20\(1\).pdf](file:///C:/Users/Usuario/Downloads/T-ESPE-019471%20(1).pdf)
- Rubén, V. (30 de Septiembre de 2013). *Acerca de nosotros: Universidad Técnica de Ambato*. Obtenido de Universidad Técnica de Ambato Web site: <http://repo.uta.edu.ec/bitstream/123456789/7076/1/VC060.pdf>
- s/a. (19 de Enero de 2013). *Infermera Virtual*. Recuperado el 19 de Enero de 2015, de http://www.infermeravirtual.com/esp/actividades_de_la_vida_diaria/la_persona/dimension_social
- Sallanave, J. P. (2007). *Gerencia y Planeación Estratégica*. Bogota: Norma.

- Sanchez, G. V. (2006). *Introducción a la Teoría Económica, un Enfoque Latinoamericano*. México df: Pearson Ecuación .
- Sanfuentes, A. (1997). *Manual de Economía* . Santiago de Chile: Editorial de Andres Bello.
- Sarandón, S. (s.f.). El desarrollo y uso de indicadores para evaluar. En S. Sarandón, *Agroecología: El Camino hacia una Agricultura Sustentable* (pág. 393).
- SEVILLANO, H. A. (2012). *UNIVERSIDAD TÉCNICA DEL NORTE*. Recuperado el 16 de Septiembre de 2015, de <http://repositorio.utn.edu.ec/bitstream/123456789/1765/1/ICO%20273.pdf>
- Sistema Nacional de información . (2014). *sni.gob.ec*. Recuperado el 2015, de http://app.sni.gob.ec/visorseguimiento/DescargaGAD/data/documentoFinal/1860001020001_PDOT%20CEVALLOS_16-03-2015_15-27-56.pdf
- Soto, B. (29 de Septiembre de 2015). *Acerca de nosotros: Gestion.org*. Obtenido de Gestion.org Web site : <http://www.gestion.org/recursos-humanos/liderazgo/48837/que-es-el-desarrollo-personal/>
- Tello, M. (2008). *Desarrollo Económico local, Descentralización y Clusters: Teoría, Evidencias y Aplicaciones*. Perú: Pontificia Universidad Católica del Perú.
- Thompson, I. (Enero de 2008). *promonegocios.net*. Recuperado el 18 de Enero de 2015, de <http://www.promonegocios.net>
- Universidad de Zulia. (1974). *Seminario sobre investigación y tesis*. Maricaibo: Universidad de Zulia.
- Universidad Nacional de Colombia. (29 de Septiembre de 2015). *Acerca de nosotros: Universidad Nacional de Colombia*. Obtenido de Universidad Nacional de Colombia Web site : <http://www.virtual.unal.edu.co/cursos/sedes/manizales/4010039/Lecciones/CAPITULO%20IV/efinanciera.htm>

Universidad Nacional de Colombia. (29 de Septiembre de 2015). *Acerca de Nosotros: Universidad Nacional de Colombia*. Obtenido de Universidad Nacional de Colombia Web Site: <http://www.virtual.unal.edu.co/cursos/eLearning/dnp/2/html/contenido-2.3.3-evaluacion-economica.html>

USHIÑA, M. Y., & PAREDES, J. E. (2010). *UNIVERSIDAD CENTRAL DEL ECUADOR*. Recuperado el 17 de Septiembre de 2015, de UNIVERSIDAD CENTRAL DEL ECUADOR: <http://www.dspace.uce.edu.ec/bitstream/25000/167/1/T-UCE-0005-3.pdf>

Vargas Sánchez, G. (Octubre de 2007). *Redalyc*. Recuperado el 7 de Julio de 2015, de La nueva Microeconomía Dinámica: <http://www.redalyc.org/comocitar.oa?id=60126205>

Varona Castillo, L., Gismera Tierno, L., & Gimeno Nogues, R. (Agosto de 2014). *Asociacion Peruana de Economía*. Recuperado el 8 de Julio de 2015, de Supervivencia de las empresas segun indicadores empresariales. Modelo lineal con datos de panel, periodo 2004 al 2008, caso de España: <http://perueconomics.org/wp-content/uploads/2014/01/WP-13.pdf>

Varona, L., Gismera, L., & Gimeno, R. (Agosto de 2014). *Supervivencia de las empresas según indicadores empresariales. Modelo lineal mixto con datos de panel, periodo 2004, 2008, caso de España*. Recuperado el 19 de Agosto de 2015, de Asociación Peruana de Economía: <http://perueconomics.org/wp-content/uploads/2014/01/WP-13.pdf>

Vásconez, J. E. (2014). *UNIVERSIDAD CATÓLICA*. Recuperado el 16 de Septiembre de 2015, de UNIVERSIDAD CATÓLICA: <http://repositorio.puce.edu.ec/bitstream/handle/22000/7558/6.H02.000678.pdf?sequence=4&isAllowed=y>

Vera Garnica, J. R., & Ganga Contreras, F. A. (01 de Junio de 2007). *Los clusters Industriales: Precision Conceptual y Desarrollo Teórico*. Recuperado el 7 de Julio de 2015, de Redalyc.

Weber, A. (1909). *Uber den Standort der industrien*. Berlin.

Wikipedia. org. (20 de Septiembre de 2015). *Acerca de nosotros: Wikipedia. org*.
Obtenido de Wikipedia. org:
https://es.wikipedia.org/w/index.php?title=Investigaci%C3%B3n_social&oldid=85254327.

Wikipedia.org. (20 de Septiembre de 2015). *Acerca de nosotros: Wikipedia.org*.
Obtenido de Wikipedia.org Web site:
https://es.wikipedia.org/w/index.php?title=Investigaci%C3%B3n_social&oldid=85254327.

Wikipedia.org. (20 de Septiembre de 2015). *Acerca de nosotros: Wikipedia.org*.
Obtenido de Wikipedia.org Web site:
https://es.wikipedia.org/w/index.php?title=Investigaci%C3%B3n_social&oldid=85254327.

Wikipedia.org. (24 de Febrero de 2015). *Acerca de nosotros: Wikipedia.org*.
Obtenido de Wikipedia.org Web site:
https://es.wikipedia.org/wiki/Desarrollo_local

Zermeño, F. (2004). *Lecciones de Desarrollo Económico*. Mexico: Plaza y Valdés S.A.

ANEXOS

ANEXO 1. Cuestionario

CUESTIONARIO

**UNIVERSIDAD TÉCNICA DE AMBATO
FACULTAD DE CONTABILIDAD Y AUDITORIA
CARRERA DE ECONOMÍA**

Cuestionario dirigido a familias del Cantón Cevallos.

Tema Estudio de la pertinencia socio económica para el funcionamiento de un centro de acopio de hortalizas y su incidencia en el desarrollo del Cantón Cevallos provincia de Tungurahua en el período 2015.

Objetivo de la encuesta

Realizar un estudio de pertinencia socioeconómica del funcionamiento del Centro de Acopio de Hortalizas y Frutas para el desarrollo de los productores de la Junta de Riego Mocha – Huachi del Cantón Cevallos de la Provincia de Tungurahua.

- La información proporcionada será utilizada para fines netamente académicos
- Se ruega contestar con toda la veracidad del caso
- Se debe colocar una X por pregunta.
- Lea detenidamente todo el instrumento

Cuestionario

1. ¿Esta Ud. de acuerdo que con la creación de un centro de acopio mejorara la situación económica del Cantón Cevallos?

- Si
- No
- Tal vez

2. ¿Cuál es el promedio de ingresos por familia mensual?

- 50 a 150
- 300-450
- 500-800
- 900 a 1200
- 1500 a mas

3. ¿A qué actividad laboral actualmente se dedica para ser el sostén de su familia a parte de la agricultura?

- Albañilería
- Carpintería
- Metal Mecánica
- Mecánica Automotriz
- Medicina
- Docencia Agrícola
- Ganadero

• Comerciante

• Otros

4. ¿Esta Ud. de acuerdo que las autoridades del Cantón Cevallos han impulsado al Sector agrícola?

• Muy de acuerdo

• De acuerdo

• Ni de acuerdo y ni en desacuerdo

• poco de acuerdo

• nada de acuerdo

5. ¿Considera usted que el nivel de seguridad del Cantón Cevallos es?

• Muy bueno

• Bueno

• Regular

• Malo

• Muy malo

6. ¿Cuál es su nivel de educación?

• Muy bueno

• Bueno

• Regular

• Malo

• Muy malo

7. ¿Considera usted que el nivel de educación del Cantón Cevallos es?

- Muy bueno
- Bueno
- Regular
- Malo
- Muy malo

8. ¿Considera usted que el nivel de salud del Cantón Cevallos es?

- Muy bueno
- Bueno
- Regular
- Malo
- Muy malo

9. ¿Qué tipo de vivienda posee Ud.?

- propia
- arrendada
- Familiares
- Anticresis
- A partir

10. ¿Tiene acceso a los servicios básicos?

- Si
- No

11. ¿Tiene acceso a la gratuidad educacional?

- Si

- No

12. ¿Esta Ud. de acuerdo que la pertinencia socioeconómica mejorara la situación actual del Cantón Cevallos?

- Muy de acuerdo
- De acuerdo
- Ni de acuerdo y ni en desacuerdo
- poco de acuerdo
- nada de acuerdo

13. ¿Está usted de acuerdo que el funcionamiento del centro de acopio de hortalizas satisficiera las expectativas de los habitantes del Cantón Cevallos?

- Muy de acuerdo
- De acuerdo
- Ni de acuerdo y ni en desacuerdo
- poco de acuerdo
- nada de acuerdo

14. ¿Está usted de acuerdo que el Centro De Acopio mejora los niveles de educación, niveles de salud del cantón Cevallos de la provincia de Tungurahua?

- Muy de acuerdo
- De acuerdo
- Ni de acuerdo y ni en desacuerdo

- poco de acuerdo
- nada de acuerdo

15. ¿Está de acuerdo que el Cantón Cevallos mejorará sus ingresos económicos si se activara el funcionamiento del centro de acopio de hortalizas y frutas antes programado?

- Muy de acuerdo
- De acuerdo
- Ni de acuerdo y ni en desacuerdo
- poco de acuerdo
- nada de acuerdo

16. ¿Está usted de acuerdo que la matriz productiva es una parte fundamental para el desarrollo sostenible del Cantón Cevallos?

- Muy de acuerdo
- De acuerdo
- Ni de acuerdo y ni en desacuerdo
- poco de acuerdo
- nada de acuerdo

17. ¿Cree que Ud. al mejorar la tecnificación de riego y que al poner en funcionamiento el centro de acopio proporciona, un valor agregado para dar a conocer y ofrecer los productos que brinda el Cantón?

- Si
- No

18. ¿Está de acuerdo Ud. que con la activación del funcionamiento del centro de acopio de hortalizas y frutas generará fuentes de empleo en el Cantón Cevallos?

- Muy de acuerdo
- De acuerdo
- Ni de acuerdo y ni en desacuerdo
- poco de acuerdo
- nada de acuerdo

19. ¿Está usted de acuerdo que el desarrollo actual se del Cantón Cevallos de la provincia de Tungurahua, se debe a la pertinencia socio económica?

- Muy de acuerdo
- De acuerdo
- Ni de acuerdo y ni en desacuerdo
- poco de acuerdo
- nada de acuerdo

GRACIAS POR SU PARTICIPACIÓN

ANEXO 2. Esquema necesidades básicas CEPAL

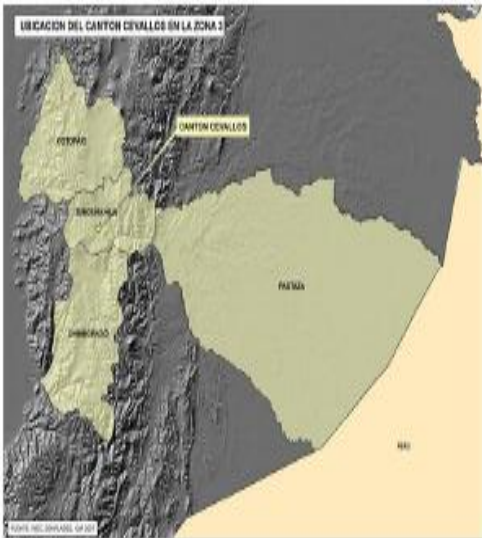

Tabla 39. Esquema Necesidades Básicas

Necesidades básicas	Dimensiones	Variables Censales
Acceso a la vivienda	Calidad de la vivienda	Materiales de construcción utilizados en piso, paredes y techo
	Hacinamiento	a) Número de personas en el hogar b) Número de cuartos de la vivienda
Acceso a servicios sanitarios	Disponibilidad de agua potable	Fuente de abastecimiento de agua en la vivienda
	Tipo de sistema de eliminación de excretas	a) Disponibilidad de servicio sanitario b) Sistema de eliminación de excretas
Acceso a educación	Asistencia de los niños en edad escolar a un establecimiento educativo	a) Edad de los miembros del hogar b) Asistencia
Capacidad económica	Probabilidad de insuficiencia de ingresos del hogar	a) Edad de los miembros del hogar b) Último nivel educativo aprobado c) Número de personas en el hogar d) Condición de actividad

Fuente: CEPAL

Elaborado por: Estefanía Mantilla

ANEXO 3. Análisis socioeconómico Cevallos

FICHA DE CIFRAS GENERALES													
CANTÓN	<ul style="list-style-type: none"> • Cantón CEVALLOS, Provincia de TUNGURAHUA se encuentra en la Zona 3 de planificación. 												
UBICACIÓN GEOGRÁFICA	<div style="display: flex; justify-content: space-around;"> <div style="text-align: center;">  <p>UBICACIÓN DEL CANTÓN CEVALLOS EN LA ZONA 3</p> </div> <div style="text-align: center;">  <p>DIVISIÓN PARROQUIAL DEL CANTÓN CEVALLOS</p> </div> </div>												
	<ul style="list-style-type: none"> • El cantón CEVALLOS cuenta con 1 parroquias. 												
	<ul style="list-style-type: none"> • Representa el 0.6% del territorio de la provincia de TUNGURAHUA (aproximadamente 0.0 mil km2). 												
INDICADORES ECONÓMICOS	<table border="1"> <tbody> <tr> <td>Población:</td> <td>8.2 mil hab. (1.6% respecto a la provincia de TUNGURAHUA).</td> </tr> <tr> <td>Urbana:</td> <td>30.6%</td> </tr> <tr> <td>Rural:</td> <td>69.4%</td> </tr> <tr> <td>Mujeres:</td> <td>50.7%</td> </tr> <tr> <td>Hombres:</td> <td>49.3%</td> </tr> <tr> <td>PEA:</td> <td>56.1% (1.5% de la PEA de la provincia de TUNGURAHUA)</td> </tr> </tbody> </table>	Población:	8.2 mil hab. (1.6% respecto a la provincia de TUNGURAHUA).	Urbana:	30.6%	Rural:	69.4%	Mujeres:	50.7%	Hombres:	49.3%	PEA:	56.1% (1.5% de la PEA de la provincia de TUNGURAHUA)
Población:	8.2 mil hab. (1.6% respecto a la provincia de TUNGURAHUA).												
Urbana:	30.6%												
Rural:	69.4%												
Mujeres:	50.7%												
Hombres:	49.3%												
PEA:	56.1% (1.5% de la PEA de la provincia de TUNGURAHUA)												
	<p>Fuente: INEC - Censo de Población y Vivienda 2010</p>												

CEVALLOS: Población Ocupada por Rama de Actividad

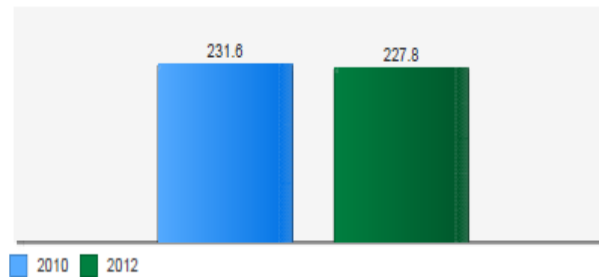


Fuente: INEC - Censo de Población y Vivienda 2010

• Recaudación de impuestos:

En el 2012 el Impuesto a la Renta recaudado en el cantón CEVALLOS representó el 0.4% del total de la provincia TUNGURAHUA. Respecto al 2010 creció en -1.6%.

CEVALLOS: Recaudación Impuesto a la Renta miles de dólares



Fuente: Servicio de Rentas Internas

NOTA: Datos provisionales sujetos a revisión por parte del SRI, por registros manuales no desglosados a nivel cantonal.

INDICADORES SOCIALES

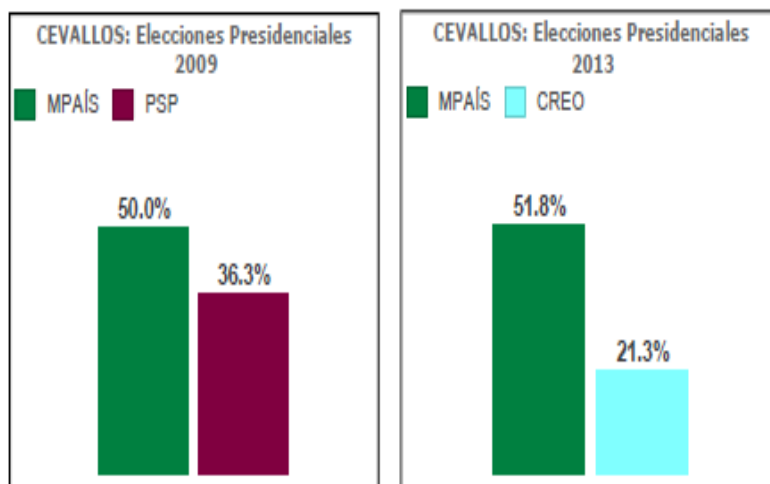
• Programas sociales en CEVALLOS

PROGRAMAS SOCIALES	BENEFICIARIOS TUNGURAHUA	BENEFICIARIOS CEVALLOS	UNIDADES	FECHA
Bono de Desarrollo Humano (BDH)	62412	1098	Madres, adultos mayores y personas con discapacidad	Enero 2014
Crédito de Desarrollo Humano (CDH)	60	3	Madres, adultos mayores y personas con discapacidad	Enero 2014
Instituto de la Niñez y la Familia (INFA)	13109	264	Niños y niñas	Enero - Marzo 2012

Fuente: MCDS - RIPS

INDICADORES POLÍTICOS

• Resultados a nivel cantonal (CNE):

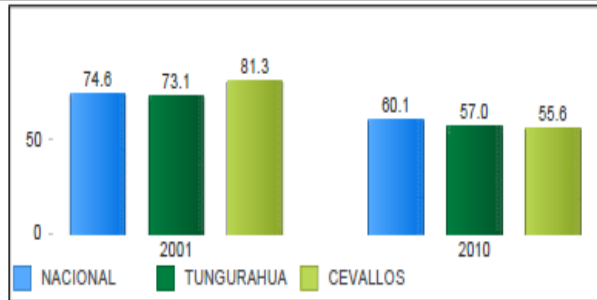


Fuente: CNE - Consejo Nacional Electoral

INSTITUCIÓN	SENPLADES - Secretaria Nacional de Planificación y Desarrollo
RESPONSABL	SI - DIRECCIÓN DE MÉTODOS, ANÁLISIS E INVESTIGACIÓN
FECHA	25 de Febrero de 2014

• La pobreza en el cantón CEVALLOS por NBI es de 1.6% con respecto a la provincia de TUNGURAHUA

CEVALLOS: Porcentaje de Personas Pobres por NBI Intercensal 2001 - 2010



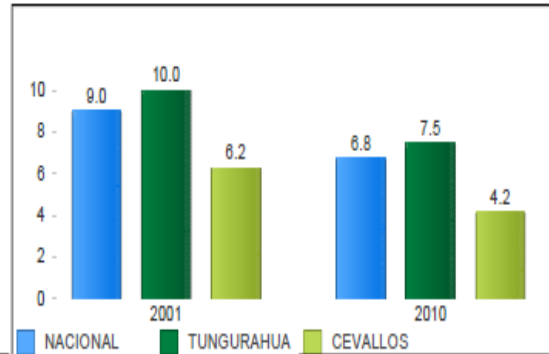
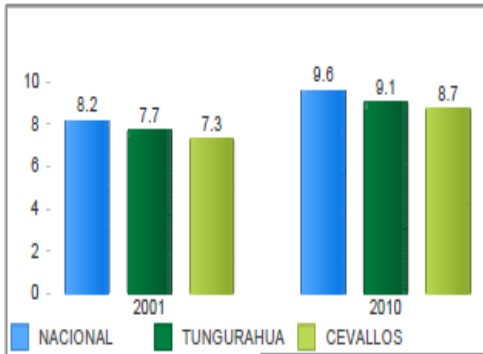
Fuente: INEC - Censo de Población y Vivienda 2010

• La escolaridad de la población en el cantón CEVALLOS es de 8.5 años para las mujeres y 8.9 años para los hombres.

• El analfabetismo de las mujeres en el cantón CEVALLOS es del 5.4% y en los hombres es del 2.9%.

CEVALLOS: Escolaridad Intercensal 2001 - 2010 (Población de 24 y más años de edad)

CEVALLOS: Tasa de Analfabetismo Intercensal 2001 - 2010 (Población de 15 y más años de edad)



Aumentó en 1.4 años
Periodo 2001-2010

Reducción: 2.1 puntos porcentuales
Periodo 2001-2010

Fuente: INEC - Censo de Población y Vivienda 2010

• Participación de la actividad económica

Establecimientos económicos:	0.3 mil establecimientos (1.1% de la provincia de TUNGURAHUA...)
Ingreso por Ventas:	12 millones (0.4% de la provincia de TUNGURAHUA).
Personal Ocupado:	0.8 mil personas (1.0% de la provincia de TUNGURAHUA).

Principales actividades que generan mayor ingreso

Clasificación CIU 4.0 Actividad Principal	%
Comercio al por mayor y al por menor - reparación de vehículos automotores y motocicletas.	43.9%
Administración pública y defensa - planes de seguridad social de afiliación obligatoria.	30.1%
Industrias manufactureras.	16.1%

Fuente: INEC, Censo Económico 2010



Fuente: INEC, Censo Económico 2010

Fuente: INEC 2010

Ilustración 6. Análisis socioeconómico Cevallos

ANEXO 4. Mapa de localización

Cobertura y Localización

El cantón Cevallos esta ubicado en el sector centro-sur de la provincia de Tungurahua al km 14 al sur-oriente de la ciudad de Ambato, con una altura de 2938 y 3042 msnm parte baja y alta respectivamente, su clima es templado con una temperatura promedio de 13° C y una pluviosidad 517.8 mm media anual, con una Latitud Sur: 9849600 – 9847800, Longitud Oeste: 766400 - 764600.



Ilustración 7. Cobertura y Localización 1

Fuente: Google Maps

Elaborado por: Estefanía



Ilustración 8. Cobertura y Localización 2

Fuente: Google Maps

Elaborado por: Estefanía

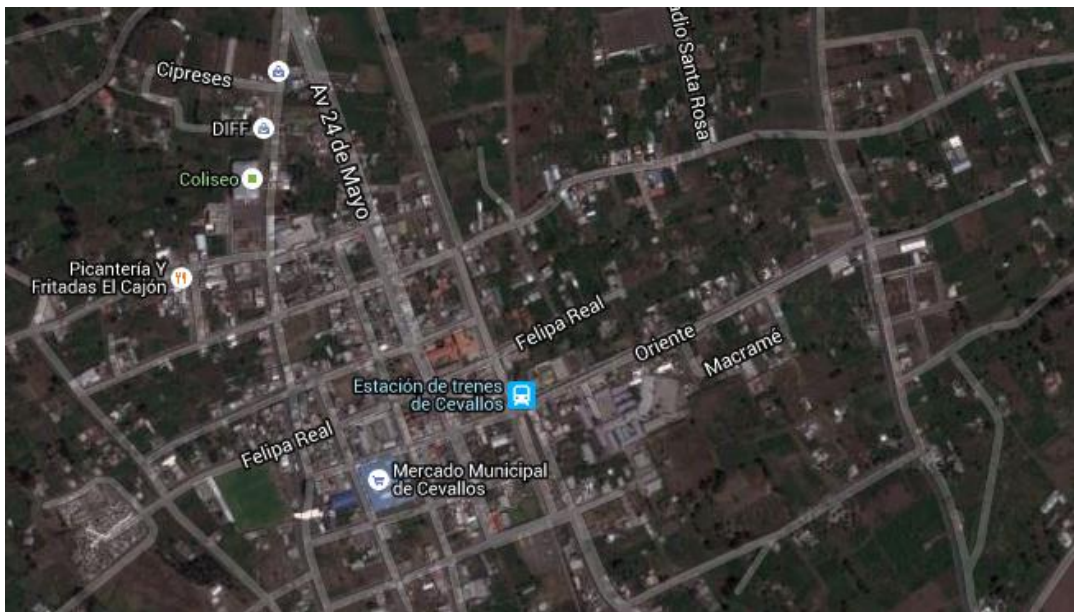


Ilustración 9. Cobertura y Localización 3

Fuente: Google Maps

Elaborado por: Estefanía