



UNIVERSIDAD TÉCNICA DE AMBATO

FACULTAD DE CONTABILIDAD Y AUDITORÍA

CARRERA DE CONTABILIDAD Y AUDITORÍA

**Proyecto Integrador, previo a la obtención del Título de Licenciada en
Contabilidad y Auditoría**

Tema:

**“Aplicación de la Norma Internacional de Información Financiera para Pymes
(NIIF PYMES sección 34) activos biológicos en la empresa Aves y Huevos
Mishell”**

Autora: Moreno Villarroel, Lizeth Abigail

Tutor: Dr. Joselito Ricardo, Naranjo Santamaría

Ambato- Ecuador

2023

APROBACIÓN DEL TUTOR

Yo, Dr. Joselito Ricardo Naranjo Santamaría, con cédula de ciudadanía N°. 180262141, en calidad de Tutor del Proyecto Integrador sobre el tema: **“APLICACIÓN DE LA NORMA INTERNACIONAL DE INFORMACIÓN FINANCIERA PARA PYMES SECCIÓN 34 ACTIVOS BIOLÓGICOS EN LA EMPRESA AVES Y HUEVOS MISHELL”**, desarrollado por Lizeth Abigail Moreno Villarroel, estudiante de la carrera de Contabilidad y Auditoría, modalidad presencial, considero que dicho proyecto integrador reúne los requisitos, tanto técnicos como científicos y corresponde a las normas establecidas en el reglamento de Graduación de Pregrado, de la Universidad Técnica de Ambato y en el normativo para la presentación de Trabajos de Graduación de la Facultad de Contabilidad y Auditoría.

Por los tanto, autorizo la presentación del mismo ante el organismo pretendiente, para que sea cometido a evaluación por los profesores calificadores designado por el Honorable Consejo Directivo de la Facultas.

Ambato, agosto 2023

TUTOR



.....
Dr. Joselito Ricardo Naranjo Santamaría

C.C. 1802621241

DECLARACIÓN DE AUTORÍA

Yo, Lizeth Abigail Moreno Villarroel con cédula de ciudadanía No. 1726574245, tengo a bien indicar que los criterios emitidos en el presente proyecto integrador, con el tema: **“APLICACIÓN DE LA NORMA INTERNACIONAL DE INFORMACIÓN FINANCIERA PARA PYMES SECCIÓN 34 ACTIVOS BIOLÓGICOS EN LA EMPRESA AVES Y HUEVOS MISHELL**, así como también los contenidos presentados, ideas, cocimientos, conclusiones son de exclusiva responsabilidad de mi persona, como autora del presente Proyecto Integrador.

Ambato, agosto 2023

AUTORA



.....
Lizeth Abigail Moreno Villarroel

C.C. 1726574245


CESIÓN DE DERECHOS

Autorizo a la Universidad Técnica de Ambato, para que haga de este proyecto integrador, un documento disponible para su lectura, consulta y procesos de investigación.

Cedo los derechos en línea patrimoniales de mi proyecto integrador, con fines de difusión pública, además apruebo la reproducción de este proyecto integrador, dentro de las regulaciones de la Universidad, siempre y cuando esta reproducción no suponga una ganancia económica potencial; y se realice respetando mis derechos de autora.

Ambato, agosto 2023.

AUTORA



Lizeth Abigail Moreno Villarroel

C.C. 1726574245

APROBACIÓN DEL TRIBUNAL DE GRADO


El Tribunal de Grado, aprueba el Proyecto de Integrador, sobre el tema “**APLICACIÓN DE LA NORMA INTERNACIONAL DE INFORMACIÓN FINANCIERA PARA PYMES SECCIÓN 34 ACTIVOS BIOLÓGICOS EN LA EMPRESA AVES Y HUEVOS MISHHELL**”, elaborado por Lizeth Abigail Moreno Villarroel, estudiante de la Carrera de Contabilidad y Auditoría, el mismo que guarda conformidad con las disposiciones reglamentarias emitida por la Facultad de Contabilidad y Auditoría de la Universidad Técnica de Ambato.

Ambato, agosto 2023




.....
Dra. Tatiana Valle PhD

PRESIDENTE



.....
Ing. Ana Córdova

MIEMBRO CALIFICADOR



.....
Dr. Edison Coba

MIEMBRO CALIFICADOR

DEDICATORIA

Dedico mi trabajo de titulación al padre incondicional que tuve es esta vida, a este ser que luchó por verme llegar a la meta, por el apoyo que me supo brindar en los momentos difíciles, me enseñó a ser la persona que soy el día de hoy. Ahora eres mi estrella que brilla en los más alto del cielo, mi héroe que luchó contra una enfermedad que termino alejándome de ti, solo me queda agradecerte infinitamente y decirte que te amo papito Luis Moreno (Luchito).

A mi madre y hermanos que siempre me brindaron palabras de aliento y me motivaron a seguir adelante.

A Dios y la Virgencita del Quinche, quien han sido mis guías en el camino, fortaleza en las adversidades y amor incondicional todos los días.

Lizeth Abigail Moreno Villarroel

AGRADECIMIENTO

Agradezco a Dios por darme el padre que tuve un ser noble, alegre, el mejor padre del mundo, gracias a mi familia que por el apoyo incondicional y por la confianza.

A mi tutor Dr. Joselito Naranjo por ser la guía en este proceso del proyecto, por la paciencia, el aporte de su experiencia profesional y el apoyo permanente que me brindo.

A la Universidad Técnica de Ambato la institución quien abrió sus puertas para mi proceso de crecimiento profesional, de la misma manera un agradecimiento eterno a mis profesores de la Carrera especialmente a la Ing. Priscila Campos por su apoyo, sus consejos y su instrucción como profesional la mejor docente.

Lizeth Abigail Moreno Villarroel

UNIVERSIDAD TÉCNICA DE AMBATO

FACULTAD DE CONTABILIDAD Y AUDITORÍA

CARRERA DE CONTABILIDAD Y AUDITORÍA

TEMA: “APLICACIÓN DE LA NORMA INTERNACIONAL DE INFORMACIÓN FINANCIERA PARA PYMES SECCIÓN 34 ACTIVOS BIOLÓGICOS EN LA EMPRESA AVES Y HUEVOS MISHELL”

AUTORA: Lizeth Abigail Moreno Villarroel

TUTOR: Dr. Joselito Ricardo Naranjo Santamaría

FECHA: Agosto 2023

RESUMEN EJECUTIVO

El presente proyecto integrador está dirigido a la empresa Aves y Huevos Mishell dedicada a la producción de huevos, la misma que maneja los activos biológicos de manera empírica, por ende, presentando varios problemas en los resultados financieros de los diferentes periodos, siendo una solución la “Aplicación de la Norma Internacional de Información Financiera para Pymes sección 34 activos biológicos en la empresa Aves y Huevos Mishell”.

Al analizar los estados financieros del año 2021 podemos realizar la aplicación de la norma e identificar las falencias del análisis de los costos de los activos Biológicos, se toma en cuenta las etapas de las aves para llegar a la producción, la misma que es el proceso de levante y de posturas, siendo la primera etapa la más fundamental en cuanto se refiere a la preparación del ave ya sea en la alimentación, clima, ambiente y mano de obra. Por otra parte, el proceso de postura es el proceso de producción. Además, Los beneficios del proyecto integrador aplicado en la empresa aves y huevos Mishell, se verá reflejado en los costos reales periodos.

PALABRAS DESCRIPTORAS: NIFF, ACTIVOS, BIOLÓGICOS, LEVANTE, POSTURA.

TECHNICAL UNIVERSITY OF AMBATO
FACULTY OF ACCOUNTING AND AUDITING
ACCOUNTING AND AUDITING CAREER

TOPIC: "APPLICATION OF THE INTERNATIONAL FINANCIAL REPORTING STANDARD FOR SMES SECTION 34 BIOLOGICAL ASSETS IN THE COMPANY AVES Y HUEVOS MISHELL"

AUTHOR: Lizeth Abigail Moreno Villarroel

TUTOR: Dr. Joselito Ricardo Naranjo Santamaría

DATE: August 2023

ABSTRACT

This integrative project is aimed at the company Aves y Huevos Mishell dedicated to the production of eggs, which manages biological assets in an empirical way, therefore, presenting several problems in the financial results of the different periods, being a solution the "Application of the International Financial Reporting Standard for SMEs section 34 biological assets in the company Aves y Huevos Mishell".

By analyzing the financial statements for the year 2021, we can apply the standard and identify the shortcomings of the analysis of the costs of biological assets, taking into account the stages of the birds to reach production, which is the process of raising and laying, the first stage being the most fundamental in terms of the preparation of the bird in terms of food, climate, environment and labor. On the other hand, the laying process is the production process. In addition, the benefits of the integration project applied in the poultry and eggs company Mishell, will be reflected in the real costs of the production process.

KEYWORDS: IFRS, BIOLOGICAL, ASSETS, RAISING, POSTURE.

ÍNDICE GENERAL

CONTENIDO	PÁGINA
PÁGINAS PRELIMINARES	
PORTADA.....	i.
APROBACIÓN DEL TUTOR.....	ii
DECLARACIÓN DE AUTORÍA.....	iii
CESIÓN DE DERECHOS.....	iii
APROBACIÓN DEL TRIBUNAL DE GRADO	v
DEDICATORIA	vi
AGRADECIMIENTO	vii
RESUMEN EJECUTIVO	viii
ABSTRACT.....	ix
ÍNDICE GENERAL.....	x
ÍNDICE DE TABLAS	xiii
ÍNDICE DE ILUSTRACIONES.....	xvi
CAPÍTULO I.....	1
MARCO TEÓRICO	1
1.1. Introducción.....	1
1.1.1. Antecedentes del proyecto integrador.....	1
1.1.1.1. Historia de la empresa.....	1
1.1.1.2. Detalles estratégicos.....	2
1.1.1.3. Estructura organizacional (organigrama estructural).....	3
1.1.1.4. Detalle de operación (Productos, servicios, operaciones).....	4
1.1.1.5. Detalles legales.....	5
1.1.1.6. Marcas y logos	5
1.1.1.7. Ubicación	6

1.1.2. Descripción del entorno	6
1.1.2.1. Contextualización del problema.....	6
1.1.3. Justificación.....	7
1.1.4. Objetivos	8
1.1.4.1. Objetivo general	8
1.1.4.2. Objetivos específicos	8
1.2. Revisión de la literatura.....	8
1.2.1. Activos biológicos	8
1.2.2. Actividad agrícola.....	8
1.2.3. Contabilidad agrícola.....	8
1.2.4. Pymes.....	9
1.2.5. Norma Internacional de Información Financiera.....	9
1.2.6. Norma Internacional de Información Financiera para Pymes sección 34 ..	9
1.2.7. Costos fijos	10
1.2.8. Costos variables	10
1.2.11. Mermas	10
1.2.12. Clientes de la avícola	10
CAPÍTULO II.....	12
METODOLOGÍA	12
2.1. Metodología.....	12
2.1.3. Población, muestra y unidad de análisis	13
2.1.4. Fuentes primarias y secundarias	13
2.1.5. Fases del desarrollo.....	16
CAPÍTULO III.....	18
DESARROLLO.....	18
3.1. Análisis de los procesos evolutivos de la empresa Aves y Huevos Mishell. ..	18
3.1.1. Procesos evolutivos que se reflejan en los estados financieros.	20

3.2. Análisis de la Norma Internacional de Información Financiera en cuanto a los cálculos de los costos que incurren en el proceso de postura y de levante de las aves de ponedoras de la empresa Aves y Huevos Mishell.	23
3.3. Análisis de la aplicación de la Norma Internacional de Información financiera.	106
CAPÍTULO IV.....	114
CONCLUSIONES Y RECOMENDACIONES.....	114
4.1. Conclusiones	114
4.2. Recomendaciones	114
REFERENCIAS BIBLIOGRÁFICAS.....	116
ANEXOS.....	117

ÍNDICE DE TABLAS

CONTENIDO	PÁGINA
Tabla 1. Clientes de la Avícola	10
Tabla 2. Proveedores	11
Tabla 3. Guía de entrevista.....	13
Tabla 4: Encuesta.....	14
Tabla 5. Fases de desarrollo	16
Tabla 6. Tratamiento Contable.....	19
Tabla 7. Estado Financiero.....	20
Tabla 8. Activos Pertencientes a la Avícola.....	21
Tabla 9. Propiedad Planta Y Equipos.....	22
Tabla 10. Propiedad Planta y equipos	22
Tabla 11. Propiedad Planta y Equipo	23
Tabla 12. Adquisición de Aves en proceso de levante.....	23
Tabla 13. Aves del proceso de postura.....	24
Tabla 14. Formula método de línea recta depreciación	24
Tabla 15. Depreciación propiedad planta y equipo.....	24
Tabla 16. Temperaturas optimas de las aves dependiendo de la edad.....	25
Tabla 17. Mortalidad Lote N°1 en el proceso de levante.....	27
Tabla 18. Mortalidad lote N° 1 en el proceso de postura.....	28
Tabla 19. Mortalidad Lote N° 2 en el proceso de Levante.....	28
Tabla 20. Mortalidad Lote N° 2 en el proceso de postura.....	29
Tabla 21. Mortalidad Lote N°3 proceso de postura.....	30
Tabla 22. Costos de alimentación en el proceso de levante.....	30
Tabla 23. Costo alimentación Lote N° 1 proceso de postura.....	36
Tabla 24. Costo de producción proceso de levante Lote N° 2.....	44
Tabla 25. Costo alimentación proceso de postura Lote N° 2.....	50
Tabla 26. Costos de alimentación Proceso de postura Lote N°3	57
Tabla 27. Costo de las vitaminas en el proceso de levante Lote N° 1	64
Tabla 28. Costo de vitaminas proceso de postura Lote N°1	65
Tabla 29. Costos vitaminas proceso levante Lote N° 2	65
Tabla 30. Costos vitaminas proceso de Postura Lote N°2	65
Tabla 31. Costos vitaminas proceso de postura Lote 3.....	66
Tabla 32. Costo vacunas proceso levante Lote N° 1.....	66
Tabla 33. Costo vacunas proceso de postura Lote N°1.....	67
Tabla 34. Costos vacunas proceso levante Lote N° 2.....	67
Tabla 35. Costos vacunas proceso de postura Lote N° 2.....	68
Tabla 36. Costos vacunas proceso postura Lote N° 3.....	68
Tabla 37. Costos desinfección proceso levante Lote N° 1.....	69
Tabla 38. Costos desinfección proceso postura Lote N° 1.....	69
Tabla 39. Costos desinfección proceso de levante Lote N° 2.....	70
Tabla 40. Costos desinfección proceso de postura Lote N°2.....	70
Tabla 41. Costos desinfección proceso de postura Lote N° 3.....	70

Tabla 42. Costos medicamentos proceso de levante Lote N° 1	71
Tabla 43. Costos medicamentos proceso de postura Lote N° 1	71
Tabla 44. Costos medicamentos proceso de levante Lote N° 2	72
Tabla 45. Costos medicamentos proceso de postura Lote N° 2.....	72
Tabla 46. Costos medicamentos proceso de postura Lote N ° 3.....	73
Tabla 47. Costos mano de obra Proceso de levante Lote N° 1	73
Tabla 48. Costo mano de obra proceso de postura Lote N° 1	74
Tabla 49. Costo mano de obra proceso de levante Lote N° 2.....	75
Tabla 50. Costos mano de obra proceso de postura Lote N° 2	75
Tabla 51. Costos mano de obra proceso de postura Lote 3.....	76
Tabla 52. Tabla resumen de los costos de producción diaria Lote N° 1	77
Tabla 53. Producción de Huevos Grandes Campana de Gauss.....	82
Tabla 54. Media, Desviación y Distribución- Campana de Gauss.....	82
Tabla 55. Producción de Huevos Medianos Campana de Gauss	83
Tabla 56. Cálculos Media, desviación y distribución - campana de Gauss	83
Tabla 57. Producción de Huevos Pequeños- Campana de Gauss	84
Tabla 58. Cálculos de media, desviación y distribución Campana de Gauss	84
Tabla 59. Producción de Huevos en mal Estado.....	85
Tabla 60. Cálculos Media, desviación y distribución producción en mal estado campana Gauss.....	86
Tabla 61. Tabla resumen de los costos de producción diaria Lote N° 2.....	87
Tabla 62. Producción de huevos grande Lote N° 2.....	91
Tabla 63. Cálculo de la media, desviación y distribución de la producción Loe N° 2	91
Tabla 64. Producción huevos Medios Lote N° 2	92
Tabla 65. Cálculos de media, desviación y distribución de la producción Lote N ° 292	92
Tabla 66. Producción huevos pequeños Lote N° 2	93
Tabla 67. Cálculos de media, desviación y distribución de la producción Lote N ° 293	93
Tabla 68. Producción huevos en mal estado Lote N° 2	94
Tabla 69. Cálculos de media, desviación, y distribución de la producción de los huevos en mal estado	95
Tabla 70. Tabla resumen de los costos de producción diaria Lote N° 3.....	96
Tabla 71. Producción de huevos grandes Lote N° 3	100
Tabla 72. Cálculos de median, desviación y distribución campana de Gauss	100
Tabla 73. Producción de huevos medianos Lote N° 3	101
Tabla 74. Cálculos de median, desviación y distribución campana de Gauss	101
Tabla 75. Producción de huevos pequeños Lote N° 3	102
Tabla 76. Cálculos de median, desviación y distribución campana de Gauss	103
Tabla 77. Producción de huevos en mal estado Lote N° 3.....	103
Tabla 78. Cálculos de median, desviación y distribución campana de Gauss	104
Tabla 79. Hojas de Costos de la producción de los Lotes N° 1 y N° 2.....	105
Tabla 80. Hojas de Costos de la producción de los Lotes N° 1- N° 2 y N° 3.....	105
Tabla 81. Contabilización de los costos de los activos bilógicos en la empresa aves y huevos Mishell Libro Diario Lote N° 1	106
Tabla 82. Contabilización de los costos de los activos bilógicos en la empresa aves y huevos Mishell Libro Diario Lote N° 1	106

Tabla 83. Costo de producción.....	107
Tabla 84. Valor Razonable de los activos Biológicos.....	108
Tabla 85. Incidencia de la NIIF 34 en la avícola	108
Tabla 86. Contabilización de los costos de los activos bilógicos en la empresa aves y huevos Mishell Libro Diario Lote N° 2	108
Tabla 87. Contabilización de los costos de los activos bilógicos en la empresa aves y huevos Mishell Libro Diario Lote N° 2	109
Tabla 88. Costo de producción.....	110
Tabla 89. Valor Razonable de los activos Biológicos.....	110
Tabla 90. Incidencia de la NIIF 34 en la avícola	111
Tabla 91. Contabilización de los costos de los activos bilógicos en la empresa aves y huevos Mishell Libro Diario Lote N° 3	111
Tabla 92. Costo de producción.....	111
Tabla 93. Valor Razonable de los activos Biológicos.....	112
Tabla 94. Incidencia de la NIIF 34 en la avícola	113

ÍNDICE DE FIGURAS

CONTENIDO	PÁGINA
Figura 1. Organigrama Estructural.....	4
Figura 2. Logo empresa Aves y Huevos Mishell.....	5
Figura 3. Ubicación empresa Aves y Huevos Mishell.....	6
Figura 4. Lote N° 1- Resumen costos de producción diría.....	80
Figura 5. Resumen de los costos de producción diaria proceso de postura Lote N° 1.....	81
Figura 6. Producción de Huevos Grandes.....	82
Figura 7. Producción huevos Medianos Campana de Gauss.....	84
Figura 8. Producción huevos Medianos Campana de Gauss.....	85
Figura 9. Costos de producción proceso de levante Lote N° 2 costos fijos, costos variables y aves vivas.....	89
Figura 10. Costos de producción proceso de postura Lote N° 2 costos fijos, costos variables y aves vivas.....	90
Figura 11. Producción de Huevos grandes Lote N° 2.....	91
Figura 12. Producción de huevos medianos Lote N° 2.....	93
Figura 13. Producción huevos pequeños Lote N° 2- campana de Gauss.....	94
Figura 14. Producción de huevos en mal estado Lote N° 2 campana de gauss.....	95
Figura 15. Costos de producción Lote N° 3.....	99
Figura 16. Producción huevos medianos Lote N° 3.....	102
Figura 17. Producción huevos Pequeños Lote N° 3.....	103

CAPÍTULO I

MARCO TEÓRICO

1.1. Introducción

Esta tesis propone la aplicación de la Norma Internacional de Información Financiera, específicamente en la NIIF para Pymes sección 34 enfocándose en la avícola Aves y huevos Mishell la empresa está ubicada en la provincia de Cotopaxi, cantón Latacunga, la dirección; Av. Simón Rodríguez S/N y los Minerales.

Es una entidad que presenta dificultades en la realidad de los estados financieros, por eso tiene la necesidad de aplicar la Norma Internacional de Información Financiera para Pymes enfocada en la sección 34 la misma que tiene como objetivo el reconocimiento de los activos biológicos cuando la entidad trabaje con el valor razonable o el costo del activo puedan ser medidos de forma clara y entendible sin ningún tipo de costo adicional.

Por otra parte, es importante mencionar que muchas empresas en Ecuador tienen problemas al reconocer y valorar sus activos biológicos, el principal problema es que las empresas no aplican la Norma. Esta es la razón por la cual en la investigación se plantea la aplicación de la norma para beneficios de la empresa Aves y Huevos Mishell.

1.1.1. Antecedentes del proyecto integrador

1.1.1.1. Historia de la empresa

La empresa Aves y Huevos Mishell, está ubicada en el Ecuador en la provincia de Cotopaxi, Cantón Latacunga, parroquia Eloy Alfaro, (San Felipe) Barrio la Calera, su dirección es Av. Simón Rodríguez S/N y los Minerales. Su gerente propietaria es la señora Lucila Lylia Travez Moreno con su respectivo Ruc 0501250567001. Los contactos de la empresa son; 0984636873, correo electrónico; avicola.mishell@gmail.com.

La empresa Aves y Huevos Mishell es una avícola conformada alrededor del año de 1992, con 1.000 aves aproximadamente, a los inicios del negocio la distribución de la producción de los huevos era personalizada, comercializando de forma directa, de la

misma manera su publicidad fue la colocación de panfletos ya letreros ayudando a la comercialización y oferta del producto.

Por otra parte, dan a conocer que el inicio del negocio fue demasiado complicado por las dificultades del trabajo como es la mezcla manualmente de los alimentos de las aves. Además, con el pasar de los años encontraron clientes fijos y confiables, la distribución de sus productos se volvió directa con comerciantes mayoristas, los mismos realizar sus pedidos en la empresa y acuden a retirar. Por tanto, la empresa mantiene hoy 3 lotes de aves.

1.1.1.2. Detalles estratégicos

Misión

La empresa Aves y Huevos Mishell avícola tiene como misión ser una empresa reconocida por la producción y distribución de huevos y aves, cuenta con una amplia experiencia en el mercado cumpliendo con todos los estándares de calidad, realiza un minucioso control durante toda su producción.

Visión

Tiene como visión expandir la empresa Avícola e incrementar su producción para posicionarse en el mercado nacional diferenciándose por la calidad de huevos y aves que se distribuyen.

Principios

Es el conjunto de valores, norma, creencias que tiene la empresa. Son los que definen los aspectos importantes en la empresa, que deben compartirse con quienes organizan la empresa. Por lo cual constituye la norma de vida corporativa y el apoyo de la cultura organizacional.

Valores de la empresa

Los valores de la empresa Aves y Huevos Mishell influyen en la forma que trabaja la empresa y en los logros de sus objetivos, caracterizándose con los siguientes valores:

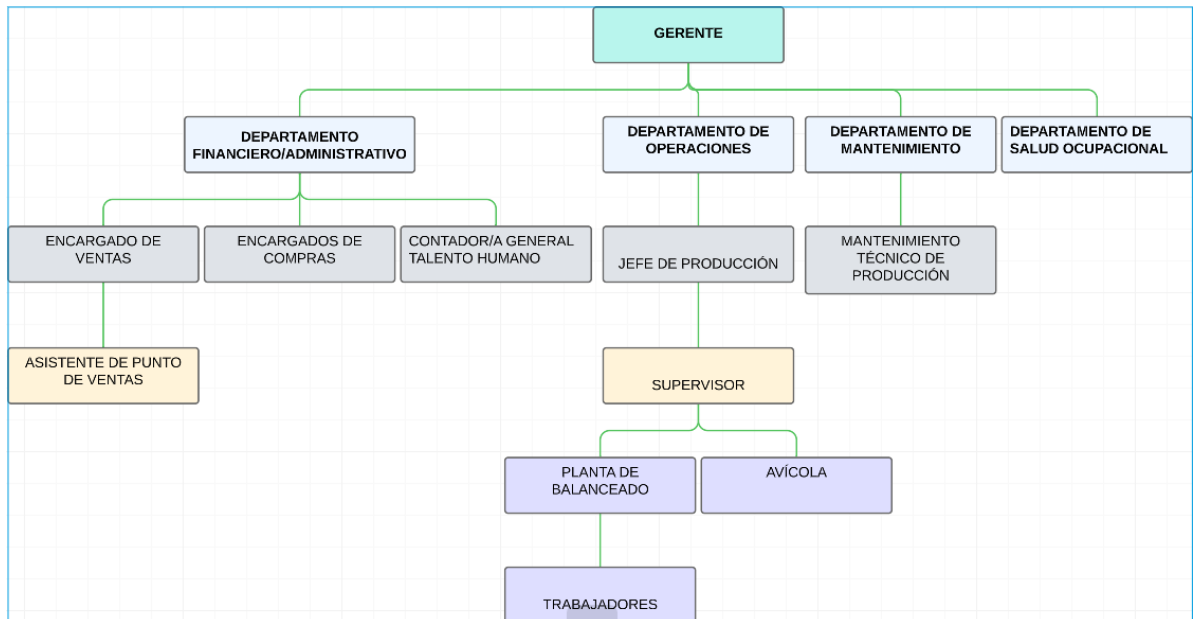
- **Respeto**, involucra las distintas formas de pensar y los comportamientos de las personas, las mismas que deben ser consideradas por quienes los expresan.

- **Responsabilidad**, está enfocada en el comportamiento de las personas que conforman la empresa y los objetivos a cumplirse.
- **Disciplina**, se vincula con la constancia y la planificación para determinar la consecuencia de los objetivos.
- **Honestidad**, es coordinada con el personal de la empresa los mismo que tiene como compromiso presentar los productos a los clientes de forma directa e indicar los beneficios y características del mismo.
- **Puntualidad**, se relaciona en tener hacer las cosas a su determinado tiempo, lo mismo que significa respetar el tiempo de lis demás.
- **Trabajo en equipo**, comprometerse, asumir las responsabilidades, lo cual acerca al grupo de trabajo para alcanzar sus metas y conseguir sus objetivos.
- **Solidaridad**, es mantener un acuerdo de compromiso y adherirse a una causa como son los objetivos en común.
- **Innovación**, incitar en la adquisición de nuevos productos y máquinas para la producción los mismos que ayudan a contrarrestar las necesidades de los clientes.

1.1.1.3. Estructura organizacional (organigrama estructural)

La empresa Aves y Huevos Mishell presenta un organigrama estructural el mismo que les permite limitar las funcione adecuadas y organizar de manera eficiente el trabajo de las personas que interfieren en todo el proceso de la avícola, mencionamos que tiene 28 en las diferentes áreas como son, recepción de la materia prima para realizar el balanceado al igual las aves para la producción, procesos de la crianza de las aves, recolección y traslado de los huevos, punto de venta, contabilidad de la avícola y con ello la administración de la misma.

Figura 1. Organigrama Estructural



Fuente: Aves y Huevos Mishell avícola

Elaborado por: Lizeth Moreno (2023)

1.1.1.4. Detalle de operación (Productos, servicios, operaciones)

Aves y Huevos Mishell avícola es una empresa dedicada a la producción y comercialización de huevos también a la venta de las aves fuera de producción. Mantiene una categoría de la calidad de los huevos. Se los identifica de la siguiente manera A, B o C.

- **Tipo A (Grandes):** Huevos que se entrega directamente al consumidor final. El tipo A nos indica que el producto o huevos son fresco no pasan por el proceso de lavado o tratamientos de conservación o refrigeración.

El tamaño de los huevos, se clasifican por;

- XL: Huevos extra grandes, más de 73 gramos de peso.
- L: Huevo grandes, entre 63 y 73 gramos de peso.
- M: Huevos medianos, entre 53 y 63 gramos de peso.
- S: Huevos pequeños, el peso inferior a 53 gramos.
- **Tipo B (Medianos):** Huevos de segunda calidad, pasan por el proceso de lavado, conservación y desinfección.

- **Tipo C (Pequeños):** huevos de calidad inferior, son aptos para el consumo humano como parte de productos alimentarios o no alimentarios en los dos casos pueden ser empleados en procesos industriales autorizados.
- En mal estado: huevos de calidad baja

1.1.1.5. Detalles legales

La empresa Aves y Huevos Mishell cuenta con todos los permisos y disposiciones legales para su respectivo funcionamiento y producción, así como la Resolución ARCSA-DE-021-2020-MAFG (publicada en el Registro Oficial Edición Especial 986, 10-sep.-2020), Esta opción les permite a los establecimientos que realizan la o las actividades de fabricación, importación, almacenamiento, distribución, comercialización y transporte de dispositivos médicos obtener su permiso de funcionamiento. También, es importante las patentes municipales siendo un permiso que otorga el municipio a las personas naturales, jurídicas, sociedades, nacionales o extranjeros, las mismas que realicen actividades económicas, de igual forma el control de Agrocalidad la misma que es una institución pública adscrita al Ministerio de Agricultura, Ganadería, Acuacultura y Pesca, que en sus facultades de Autoridades de Fitozoo- sanitaria.

1.1.1.6. Marcas y logos

Figura 2. Logo empresa Aves y Huevos Mishell



Fuente: Aves y Huevos Mishell avícola

1.1.1.7. Ubicación

La empresa Aves y Huevos Mishell está ubicada en:

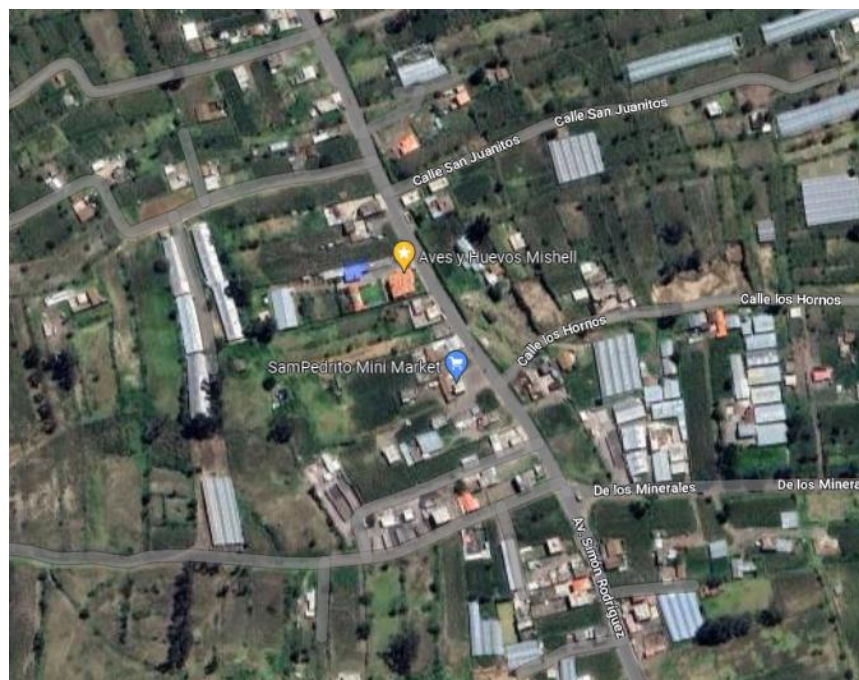
Provincia: Cotopaxi

Cantón: Latacunga

Parroquia: Eloy Alfaro (San Felipe)

Dirección: Av. Simón Rodríguez S/N y los Minerales.

Figura 3. Ubicación empresa Aves y Huevos Mishell



Fuente: Google Maps

1.1.2. Descripción del entorno

1.1.2.1. Contextualización del problema.

La economía en el mundo y como la nuestra es cada vez más globalizada, obliga a las empresas actualizarse en cuanto a las normativas internacionales como es la contabilidad o lo contables de la misma que ha venido evolucionando en los últimos años.

De tal forma que, las Normas Internacionales de Información Financiera para Pymes sección 34 a lo largo del tiempo es considerada importante en este tipo de industria como es la producción de huevos y el proceso que esta dicha industria mantiene para conseguir una rentabilidad.

Es por ello que, se realizó una visita a la empresa Aves y Huevos Mishell avícola, en donde se detectó que desde los inicios de su actividad económica no llevan la contabilidad aplicando con las Normas Internacionales de Información Financiera para Pymes sección 34 para identificar el proceso de los activos biológicos.

Igualmente nos enfocamos en lo mencionado y proponemos aplicar la Norma Internacional de Información Financiera para Pymes relacionada directamente en la sección 34 para tener información real en los estados financieros.

1.1.3. Justificación

Mediante las Normas Internacionales de Información Financiera para Pymes sección 34 relacionada con los activos biológicos, son herramientas que brindan información para un adecuado control en la actividad contable, sin embargo, por la deficiencia de los conocimientos contables en el sector avícola, como consecuencia la falta de la aplicación de dicha norma no permite que la información de la empresa sea real en cuanto a la presentación de los activos biológicos en los estados financieros.

Por tanto, es importante que la empresa, inmersa en un tipo de negocio agrícola, debería conocer de las diferentes normas contables, en consecuencia, este trabajo servirá como guía para aclarar los conceptos de la NIFF para Pymes y prevenir errores en las cuentas de los activos biológicos y los estados financieros.

Con esta propuesta se podrá aplicar la Norma Internacional de Información Financiera sección 34 en los activos biológicos en la empresa y de esa manera clasificar los activos biológicos y la elaboración correcta de los estados financieros conllevando a la comprensión de los mismos en la empresa.

De esta forma, los resultados de la implementación de la norma NIFF para pymes sección 34, proporcionara que el sector avícola, la actividad económica sea la producción y comercialización de los huevos, así mismo se valoren y reconozca el giro del negocio como el activo biológico, determinado la evolución de los mismos activos y llegando a la finalidad de presentar estados financieros razonables los mismos sirva para la toma de decisiones.

1.1.4. Objetivos

1.1.4.1. Objetivo general

Aplicar la Norma Internacional de Información Financiera para Pymes sección 34 en los activos biológicos de la Empresa aves y huevos Mishell para la presentación en la información financiera.

1.1.4.2. Objetivos específicos

- Diagnosticar las características y procesos evolutivos de los activos biológicos en la empresa Aves y huevos Mishell.
- Determinar la Norma Internacional de Información Financiera para Pymes sección 34 en los Activos Biológicos.
- Valorar el impacto financiero de la aplicabilidad de la Norma Internacional de Información Financiera para Pymes sección 34 en el año 2021.

1.2. Revisión de la literatura

Es importante definir los términos usados con mayor frecuencia en esta investigación.

1.2.1. Activos Biológicos

Un activo biológico es un animal vivo o una planta, capaz de experimentar transformaciones biológicas, los mismo que son controlados por la empresas ya sea por posesión o aspectos legales (Cortés, 2015, pag.7).

1.2.2. Actividad agrícola

Las actividades agrícolas es la gestión, por parte de la empresa, de la transformación biológica de los activos biológicos, ya sea para su venta, para generar productos agrícolas o para la obtención de los activos biológicos. (Cortés, 2015, pag.8)

1.2.3. Contabilidad agrícola

Es una rama de la contabilidad, la misma que se contabiliza como la contabilidad de costos industriales. Por lo tanto, es el registro y ordenamiento de la información de las transacciones practicadas en unidades económicas dentro de las empresas. Es también

la aplicación de los principios contables para determinar el valor total de las actividades agrícolas (Acosta, 2019,pág.9).

1.2.4. Pymes

Es la definición de pequeñas y medianas empresas, para ello la clasificación del tamaño empresarial es importante, de la misma manera puede cambiarse por economía del país con la economía de la misma entidad.

El trabajo realizado por el autor Rodríguez-Mendoza & Aviles-Sotomayor (2020), profundiza la definición de la Pymes en el Ecuador

Se puede plantear que no existe un concepto o definición exacta de PYMES, ya que las variables de estas pequeñas y medianas empresas pueden cambiar de acuerdo con la economía del país donde producen, es decir una PYMES puede ser grande para un país cuya economía no alcanza niveles significativos en relación de la economía mundial, mientras que para otro país con una economía grande la propia empresa puede ser pequeña (pág, 194).

1.2.5. Norma Internacional de Información Financiera

Las Normas Internacionales de Información Financiera (IFRS, siglas en Ingles) se les denomina como los estándares internacionales de la contabilidad por la fundación Internacional Accounting Standars Board (IASB), las mismas que son requisitos de reconocimientos, medición, presentación de la información que se revelara en los estados financieros después de los hechos económicos que la empresa tenga.

1.2.6. Norma Internacional de Información Financiera para Pymes sección 34 Actividades Especiales.

El IASB también desarrolla y publica una norma separada que pretende aplicarse a los estados financieros con propósito de información general y otros tipos de información financiera de entidades conocidas por nombres como pequeñas y medianas entidades (PYMES), privadas y entidades sin obligación pública de rendir cuentas. Esa norma es la Norma Internacional de Información Financiera para Pequeñas y Medianas Entidades (NIIF para las PYMES) (Fundación IFRS, 2017, pág, 9).

1.2.7. Costos fijos

Véliz & Culcay (2022) menciona que los costos fijos son costos que permanecen constantes en el proceso de la producción en un determinado periodo, es decir que no se ve relevante si se produce o se vende una sola unidad o cien, los costos fijos se reflejan de manera constante.

1.2.8. Costos Variables

Se menciona que los costos variables varían de forma directamente proporcional con la producción o la venta, es decir, si la producción o las ventas aumentan los costos variables aumenta en la misma proporción (Véliz & Culcay, 2022, pag; 51).

1.2.11. Merms

(MORALES, 2011) Mención que las merms son la cantidad de productos o desperdicios que se pierde en el proceso de la elaboración del balanceado o los alimentos de las aves.

1.2.12. Clientes de la Avícola

La Avícola trabaja junto a sus clientes ofreciéndoles un producto con altos estándares de calidad.

A continuación, detallo la lista de los clientes más importantes de la avícola.

Tabla 1. Clientes de la Avícola

Clientes
Beatriz Vega
Mariana Iza
Reimundo Logacho
Martha Coba
Ramiro Herrera
Silvia Sinchiguano
Flor Martínez
Nelson Velazco
Yolanda Vega

María Calvopiña

Luis Panchi

Elias Taipe

Miriam Amores

Fuente: Aves y Huevos Mishell avícola

Elaborado por: Lizeth Moreno (2023)

1.2.13. Proveedores de la Avícola

Los proveedores de la avícola son de suma importancia, en la adquisición de la materia prima para la elaboración de los balanceados, de igual manera los proveedores de las vacunas y medicamentos.

La avícola tiene los siguientes proveedores:

Tabla 2. Proveedores

Proveedores	Producto
Afaba	Soya y Maíz
Moran Macias Lindon Leonardo	Maíz
Comercial Rivera	Maíz
Grupo superior Disprac	Afrecho de trigo
Nutripharma	Carbonato de calcio y Vitaminas
Gonzalo Pérez	Polvillo de arroz
Vimin	Vitaminas y encías
Avihol	Vitaminas y Vacunas
Asteca	Vitaminas y Aditivos
Nutrivi	Desinfectantes
Incubadora Andina	Pollos bb
Avesca	Pollos bb
Vita Feed	Vitaminas
Proave	Aditivos para Balanceado
Ecuaquímica	Aditivos vitaminas y vacunas
Mirian Moya	Sal
M distribuciones	Cloro de agua

Fuente: Aves y Huevos Mishell avícola

Elaborado por: Lizeth Moreno (2023)

CAPÍTULO II

METODOLOGÍA

2.1. Metodología

La investigación se desarrollará en base a las Normas Internacionales de Información Financiera para Pymes, de tipo descriptivo que busca aplicar dicha norma y determinar el impacto financiero en la empresa Aves y Huevos Mishell.

Según Bernal (2010) indica que

La investigación descriptiva es uno de los tipos o procedimientos investigativos más populares y utilizados por los principiantes en la actividad investigativa. Los trabajos de grado, en los pregrados y en muchas de las maestrías, son estudios de carácter eminentemente descriptivo. En tales estudios se muestran, narran, reseñan o identifican hechos, situaciones, rasgos, características de un objeto de estudio, o se diseñan productos, modelos, prototipos, guías, etcétera, pero no se dan explicaciones o razones de las situaciones, los hechos, los fenómenos, etcétera (p. 113).

Por otra parte, las investigaciones documentales también serán de gran importancia en esta investigación citando a Bernal (2010) menciona que la “La investigación documental consiste en un análisis de la información escrita sobre un determinado tema, con el propósito de establecer relaciones, diferencias, etapas, posturas o estado actual del conocimiento respecto al tema objeto de estudio” (p.111).

Por otra parte, se realizará una investigación de campo, puesto que la empresa permite la respectiva visita a la avícola para aplicar una entrevista al contador, de esa manera obtener la información necesaria para dicha investigación y aplicación de la Norma Internacional de Información Financiera para Pymes sección 34 en los activos Biológicos de la empresa Aves y huevos Mishell.


2.1.3. Población, muestra y unidad de análisis

El presente trabajo de investigación se realiza en la Empresa Aves y huevos Mishell, está ubicada en la provincia de Latacunga en el Cantón Eloy Alfaro, sector la Calera con el personal del área contable y demás administrativos la información se recopilará a través de una encuesta dirigida al contador y una entrevista al gerente propietario de esa manera obtener información de la empresa por otra parte, también se solicitará información documental la misma son los estados financieros.

2.1.4. Fuentes Primarias y Secundarias

- **Primarias.** – Se generará una entrevista y una encuesta de 10 preguntas al contador y al gerente propietarios de la empresa Aves y huevos Mishell para de esa manera determinar la necesidad que tiene la empresa de aplicar la Norma Internacional de Información Financiera para Pymes sección 34.

Tabla 3. Guía de entrevista

 <p style="text-align: center;">UNIVERSIDAD TÉCNICA DE AMBATO FACULTAD DE CONTABILIDAD Y AUDITORIA</p> <p style="text-align: center;">GUIA DE LA ENTREVISTA</p>			
Entrevistador:	Moreno Villarroel Lizeth Abigail		
Lugar y fecha:	Cotopaxi 27/4/2023		
Entrevistado:		Cargo:	
Preguntas:			
1. ¿Qué tiempo lleva funcionando la empresa Aves y Huevos Mishell Avícola?			
2. ¿Cuántos trabajadores laboran en la empresa Aves y Huevos Mishell Avícola?			
3. ¿Con cuántas aves cuenta la empresa Aves y Huevos Mishell Avícola?			
4. ¿Con cuántos lotes cuenta la empresa Aves y Huevos Mishell Avícola?			
5. ¿A los cuantos días de nacidas las aves realizan la compra?			
6. ¿A los cuantos días les vacunan y que tipo de vacuna aplican?			
7. ¿Cuál es la tasa de mortalidad de las aves?			
8. ¿La empresa Aves y Huevos Mishell avícola lleva un control diario de las			

<p>muertes de las aves por galpón?</p> <p>9. ¿Cuál es la capacidad máxima de aves en un galpón?</p> <p>10. ¿Cuál es la tasa mínima de mortalidad que maneja la empresa?</p> <p>11. ¿La empresa cumple con los estándares de seguridad para la cría de aves?</p> <p>12. ¿Cuántas granjas maneja la empresa Aves y Huevos Mishell Avícola?</p> <p>13. ¿A qué temperatura deben estar las aves al llegar a los lotes?</p> <p>14. ¿Cómo es el proceso de levante de las aves que tiempo lleva este proceso?</p> <p>15. ¿Cómo es el proceso de postura de las aves que tiempo lleva este proceso?</p> <p>16. ¿Realizan el tratamiento de picos cual es el proceso?</p> <p>17. ¿Cuántos huevos producen las aves en su vida útil?</p> <p>18. ¿En qué semana se considera dar de baja a las aves?</p>
--

Fuente: Aves y Huevos Mishell avícola

Elaborado por: Lizeth Moreno (2023)

Tabla 4: Encuesta

		UNIVERSIDAD TÉCNICA DE AMBATO FACULTAD DE CONTABILIDAD Y AUDITORIA			
ENCUESTA					
Encuestador:	Moreno Villarroel Lizeth Abigail				
Lugar y fecha:	Cotopaxi 27/4/2023				
Entrevistado:		Cargo:	Contador		
Preguntas:			SI	NO	
1. ¿Conoce usted sobre las Normas Internacionales de Información Financiera NIIF para Pymes?					
2. ¿Conoce usted sobre la Sección 34 de la NIIF para Pymes actividades especiales – activos biológicos?					
3. ¿Cree que la empresa mejorara su situación financiera y económica si aplica la Normas Internacional de Información financiera?					
4. ¿Existe una persona responsable para el manejo del área financiera en la empresa?					
5. ¿Tiene conocimiento sobre cómo se manejan los activos biológicos?					

6. ¿Existe un plan de cuentas estructurado al giro de negocio de la empresa?		
7. ¿Considera necesario el desarrollo de la aplicación de la Normas Internacional de Información financiera?		
8. ¿Existe un sistema de control para las entradas y salidas de activos biológicos?		
9. ¿Utilizan un tipo de método para depreciar los activos biológicos?		
10. ¿Cree que la empresa se encuentra preparada para la aplicación de la NIIF para Pymes sección 34 en los activos biológicos?		

Fuente: Aves y Huevos Mishell avícola

Elaborado por: Lizeth Moreno (2023)

- **Secundarias.** – Se recabará información de investigaciones en tesis, papers y libros que se hayan desarrollado para llegar al objetivo de establecer la Normar Internacional de Información Financiera en la empresa, también es de suma importancia solicitar a la empresa los estados financieros del año 2021 para determinar la aplicación de la norma.

2.1.5. Fases del desarrollo

Tabla 5. Fases de desarrollo

OBJETIVO	TÉCNICA	INSTRUMENTO	PROCEDIMIENTO	RESULTADOS
Diagnosticar las características y procesos evolutivos de los activos biológicos en la empresa Aves y huevos Mishell mediante una guía de observaciones.	Observación	Guía de observaciones y encuesta.	Visita a Aves y Huevos Mishell, para realizar una guía de observaciones en cuanto a los procedimientos de producción de la empresa.	Respuestas de la guía de observaciones y la encuesta. Interpretación de los resultados obtenidos en cuanto a las tabulaciones.
Determinar la Norma Internacional de Información Financiera para	Analítico y documental	Análisis de la Norma Internacional de Información Financiera en	Interpretar la Norma	Detallar cada uno de los ítems importantes en cuanto al reconocimiento de

<p>Pymes sección 34 en los Activos Biológicos.</p>			<p>cuanto a las diferentes fases de aplicación.</p>		<p>los activos biológicos.</p>
<p>Valorar el impacto financiero de la aplicabilidad de la Norma Internacional de Información Financiera para Pymes sección 34 en el año 2021.</p>	<p>Analítico y documental</p>	<p>y</p>	<p>Comparación del estado financiero año 2021 con el estado aplicado la norma.</p>	<p>Seleccionar las cuentas de relevancia para el reconocimiento de los activos biológicos.</p>	<p>Aplicación de la Norma para Mejorar los beneficios económicos de la empresa ayudando a tener un adecuado control en los activos biológicos.</p>

Fuente: Lizeth Moreno
Elaborado por: Lizeth Moreno (2023)

CAPÍTULO III

DESARROLLO

3.1. Análisis de los procesos evolutivos de la empresa Aves y Huevos Mishell.

Las NIIF para PYMES son normas que, entre sus aspectos importantes, proporcionan los conceptos clave para entender la información generada por las transacciones realizadas por la empresa, así como el momento en que esta debe reconocer un elemento en los estados financieros y cómo clasificarlo adecuadamente, además nos brinda los procedimientos necesarios para medir un saldo de cuenta o clase de transacción y cómo deberían revelarse en los estados financieros o en las notas aclaratorias.

Entre el conjunto de normas publicadas por el IASB se encuentra la *Sección 34 “Actividades Especiales”*, la cual muestra los lineamientos a seguir para el tratamiento contable de la información financiera en relación a las PYMES dedicadas a la avicultura, En efecto, la propuesta tiene un alcance únicamente para las empresas dedicadas a la avicultura que deban aplicar la sección 34 de las NIIF para PYMES para el reconocimiento y medición de los activos biológicos y productos (Fundación IFRS, 2017, Pag,228).

La empresa Aves y Huevos Mishell considerada como una empresa PYMES en la actualidad utiliza métodos empíricos para el tratamiento contable de sus activos biológicos y productos avícolas, en consecuencia se identificó que no realiza de forma apropiada los registros contables relacionados a la gestión de la transformación biológica de sus activos principales, adicionalmente no cuenta con una política contable clara para el reconocimiento y medición de sus activos biológicos y productos avícolas que permitan que éstos sean presentados de forma razonable en los estados financieros. Los estados financieros deben mostrar, en sus aspectos importantes, la situación financiera de la empresa en el momento oportuno, que se convierten en la base fundamental para la toma de decisiones de los usuarios, motivo principal por el que se considera relevante que las PYMES cumplan con los requerimientos exigidos por las NIIF para lograr información financiera confiable, integra, independiente y precisa.

En efecto, con base en lo mencionado anteriormente y de acuerdo a las actividades ordinarias Aves y Huevos Mishell, es de vital importancia que sus activos biológicos y productos agrícolas se encuentren presentados y revelados de acuerdo a los requerimientos establecidos en la Sección 34 de las NIIF para PYMES.

Para lograr los objetivos de tener información financiera adaptada a las realidades de las pequeñas y medianas empresas, el IASB ha promulgado entre el conjunto completo de NIIF para PYMES a la Sección 34 “*Actividades Especiales*” dónde se puede evidenciar el tratamiento contable con respecto a los ciertos importes claves que se manejan de forma ordinaria en las empresas cuyas actividades económicas son **las siguientes:**

Tabla 6. Tratamiento Contable

Actividad Avícola	Actividades de Extracción	Acuerdos de Concesión de Servicios
Modo en que una entidad gestiona la transformación biológica de activos biológicos	Exploración, evaluación o extracción de recursos minerales (renovables y no renovables).	Acuerdos mediante el cual un organismo o entidad del sector público contrata a un operador privado para desarrollar, operar y mantener los activos de la infraestructura de la concedente

Fuente:(Fundación IFRS, 2017) Alcance de la Sección 34 de las NIIF para PYMES

Elaborado por: Lizeth Moreno (2023)

Las PYMES dedicadas a la avicultura deben especializarse en métodos que midan confiablemente a sus activos biológicos y productos avícolas, para que sus estados financieros reflejen razonablemente la situación financiera de la empresa a la fecha informada.

3.1.1. Procesos evolutivos que se reflejan en los estados financieros.

Tabla 7. Estado Financiero

GRANJA AVICOLA "AVES Y HUEVO MISHELL"			
ESTADO DE SITUACION FINANCIERA			
AL 01 DE ENERO DEL 2021			
ACTIVO		PASIVO	
CORRIENTE	75.757,25	CORRIENTE	1.993,00
		ACREEDORES	
EFFECTIVO Y EQUIVALENTE DEL EFFECTIVO		COMERCIALES Y OTRAS CUENTAS POR PAGAR	
	30.258,00		1.993,00
Caja	12.546,00	Cuentas y Documentos por Pagar Locales	1.993,00
Bancos	<u>17.712,00</u>	PASIVOS NO CORRIENTES	12.600,00
DEUDAS COMERCIALES Y OTRAS CUENTAS POR COBRAR	6.380,00	Deudas bancarias a Largo plazo	12.600,00
Documentos y Cuentas por Cobrar a Clientes Relacionados	<u>6.380,00</u>	Obligaciones con Instituciones Financieras	12.600,00
INVENTARIOS	39.119,25	TOTAL PASIVO	14.593,00
Inventario de Productos Agrícolas	15.420,60	PATRIMONIO	588.560,91
Inventario de Materia Prima	20.825,00	Capital suscrito o asignado	<u>588.560,91</u>
Inventario de Botiquín Veterinario	1.045,10		
Inventario de Suministros de Limpieza	1.728,55		
Inventario de Suministros Avícolas	100		
ACTIVO NO CORRIENTE	527.396,66		
PROPIEDAD PLANTA Y EQUIPO	486.337,16		

Terrenos	275.500,00		
Instalaciones Avícolas	3.440,16		
Lotes	19.500,00		
Edificios	12.000,00		
Planta	20.000,00		
Procesadora de Balanceado			
Equipo Avícola	57.757,00		
Vehículos	57.000,00		
Maquinaria y Equipo	34.735,00		
equipo de oficina	1.030,00		
Muebles y enseres	2.545,00		
Equipo de computación	2.830,00		
INVENTARIO	41.059,50		
AVICULTURA			
Animales Vivos en Producción	41.059,50		
TOTAL ACTIVO	<u>\$603.153,91</u>	TOTAL PASIVO + PATRIMONIO	<u>\$603.153,91</u>
ADMINISTRADOR		CONTADORA	

Fuente: Aves y Huevos Mishell avícola
Elaborado por: Lizeth Moreno (2023)

La empresa se dedica a la crianza de aves de levante, postura y la comercialización de los huevos, para lo cual el 1 de enero del 2021 tiene 3 lotes de pollos 2 Lotes en proceso de levante y el lote N° 1 está en la etapa de producción.

A continuación, se detallan los activos pertenecientes a la avícola Aves y Huevos Mishell que serán valorados según la NIIF Pymes sección 34.

Tabla 8. Activos Pertenecientes a la Avícola

Instalaciones Avícola			
Número	Descripción	V. Unit	V. Total
3	Malla Rollos	14,72	44,16
3	Rollos de Manguera para criadoras	120,00	360,00
3	Cable gemelo para focos (rollo 100m)	640,00	1.920,00

30	Boquillas	1,20	36,00
6	Mangueras para Bebedores (rollos)	180,00	1.080,00
TOTAL			\$ 3.440,16

Fuente: Aves y Huevos Mishell avícola
Elaborado por: Lizeth Moreno (2023)

Tabla 9. Propiedad Planta Y Equipos

Número	Descripción	Total
3	Lotes	\$ 19.500,00
1	Edificios	\$ 12.000,00

Fuente: Aves y Huevos Mishell avícola
Elaborado por: Lizeth Moreno (2023)

Tabla 10. Propiedad Planta y equipos

Equipo Avícola		
Número	Descripción	Total
40	Criadoras	4.400,00
4	Termómetros digitales	232,00
8	Tanques de agua reserva	1.200,00
400	Bebederos en los lotes	1.400,00
400	Bebederos automáticos	6.000,00
9625	Jaulas	32.725,00
1000	Comederos	10.00,00
2	Bombas de Fumigar	1.800,00
TOTAL		\$57.725,00

Fuente: Aves y Huevos Mishell avícola
Elaborado por: Lizeth Moreno (2023)

Tabla 11. Propiedad Planta y Equipo

Maquinaria y Equipo		
Número	Descripción	Total
1	Molino	\$ 3.000,00
1	Tolvas	\$ 5.000,00
1	Mescladora	\$ 4.000,00
1	Sensor de Báscula	\$ 700,00
1	Elevador	\$ 8.000,00
1	Silos	\$ 14.000,00
1	Balanza digital	\$ 35,00
TOTAL		\$ 34.735,00

Fuente: Aves y Huevos Mishell avícola

Elaborado por: Lizeth Moreno (2023)

3.2. Análisis de la Norma Internacional de Información Financiera en cuanto a los cálculos de los costos que incurren en el proceso de postura y de levante de las aves de ponedoras de la empresa Aves y Huevos Mishell.

Datos relevantes, la adquisición de 2 lotes de aves Lohman Bron para el periodo del 2021.

Tabla 12. Adquisición de Aves en proceso de levante


Aves y Huevos Mishell Avícola						
Adquisición de Aves año 2021						
Factura N°	N° Lote	Tipo de Ave	Fecha	N° Aves	Precio Unitario	Total
2154	Lote # 1	Lohman Bron	12/2/2021	12000	\$ 0,9900	\$11.880,00
2499	Lote # 2	Lohman Bron	14/3/2021	13000	\$ 0,9900	\$12.870,00
				25000		\$24.750,00

Fuente: Aves y Huevos Mishell avícola

Elaborado por: Lizeth Moreno (2023)

En el proceso de Postura contamos con 3 lotes de producción, el lote N°1 inicia su producción en la semana 19 de las mismas manera está el lote N° 2 y el lote N° 3 es el saldo del 31 de diciembre del 2020 reflejándose como el saldo inicial al 1 de enero del año 2021.

Tabla 13. Aves del proceso de postura

				
Aves y Huevos Mishell Avícola				
AVES EN PRODUCCIÓN				
AL 01 DE ENERO DEL 2021				
# LOTES	# AVES	PRECIO UNITARIO	EDAD	TOTAL
LOTE # 1	11945	\$1,85	26 Semanas	\$ 22.154,39
LOTE # 2	12885	\$2,15	26 Semanas	\$ 27.664,10
LOTE # 3	13245	\$3,10	75 semanas	\$ 41.059,50
Al 01 DE ENERO DEL 2021				\$ 90.877,99

Fuente: Aves y Huevos Mishell avícola

Elaborado por: Lizeth Moreno (2023)

Por consiguiente, determinamos los cálculos de la depreciación de propiedad planta y equipo de la empresa mediante el método de línea recta.

Tabla 14. Formula método de línea recta depreciación

$$\text{Depreciación} = \text{Valor del activo} - \text{valor residual} / \text{vida Útil}$$

Fuente: Aves y Huevos Mishell avícola

Elaborado por: Lizeth Moreno (2023)

Tabla 15. Depreciación propiedad planta y equipo

Activo	Lote N°1	Lote N°2	Lote N°3
Lotes	\$ 877,50	\$ 877,50	\$ 374,40
Jaulas	\$ 2.945,25	\$ 2.945,25	\$ 1.256,64
Criadores	\$ 396,00	\$ 66,00	\$ 28,16
Comederos	\$ 900,00	\$ 150,03	\$ 64,01
Bebederos	\$ 20,07	\$ 20,07	\$ 8,56
Fumigadora	\$ 54,00	\$ 54,00	\$ 225,00
Costo total Depre	\$ 5.192,82	\$ 4.112,85	\$ 1.956,78

Fuente: Aves y Huevos Mishell avícola

Elaborado por: Lizeth Moreno (2023)

Enfocándonos en el objetivo dos del presente proyecto es de suma importancia tener en cuenta los diferentes conceptos de la NIFF de la mismo forma comprender la aplicación de la misma, considerando los requerimientos necesarios para que un importa sea reconocido, medido y presentado de manera real en la empresa.

Valor Razonable

Según David (2010) menciona que definir el valor razonable es el valor de los activos de un negocio y por tanto los beneficios económicos que el mismo podría tener (pág,90).

Proceso de levante

El proceso de levante es el traslado de los pollos recién nacidos aproximadamente con 18 a 24 horas de vida, los mismos son adecuados en los diferentes Lotes previamente desinfectados, también puestos a una temperatura de 35 centígrados.

- Sistema de jaulas: se deben ajustar las jaulas y comederos, también es opcional colocar en los pisos hojas de papel comercio los primeros días y regar el alimento para que así se encuentre fácilmente, se pone a funcionar los nipples para que inducir a los pollos a beber el agua.
- Sistema de suelos: se aconseja que los suelos sean de cemento para garantizar la higiene y facilitar la desinfección.
- Camas: se utiliza tamo o viruta de madera.
- Temperaturas óptimas para los pollos: la temperatura ideal en los pollitos es de 40 y 41 centígrados se les pesa para determinar su uniformidad, las temperaturas óptimas de las aves depende de la edad de la misma. Se manejan en base a calefones que funcionan a diésel.

Tabla 16. Temperaturas óptimas de las aves dependiendo de la edad.

Edad	Temperatura
Día 1-2	35 – 36 °C
Día 3-4	33– 34 °C
Día 5-7	31– 32 °C
Semana 2	28 – 29 °C
Semana 3	26-27 °C
Semana 4	22- 24 °C
La semana 5 en adelante se los mantiene a una temperatura de	18- 20 ° C

Fuente: Aves y Huevos Mishell avícola

Elaborado por: Lizeth Moreno (2023)

- Vacunación: es de suma importancia en programa de vacunas para prevenir las diferentes enfermedades.
- Tratamiento de picos: este proceso es importante en las aves ponedoras para evitar el canibalismo, también evita el desperdicio de alimentos. Reduce también el picoteo de las plumas, se hace dos veces el despique en el proceso de levante y en el proceso de la producción.
- Nutrición: es necesario determinar una adecuada alimentación.
- Tiempo de levante: comprende desde el día 22 hasta las 16 semanas donde las aves están listas para pasar a la fase de postura.
- Tasa de mortalidad: es un indicador que determina la existencia en porcentajes del ave en los lotes y en cada jaula es importante para determinar factores internos o externos que estén afectando a la vida de las mismas, la empresa cuenta con un cálculo de la tasa de mortalidad la misma es una fórmula: tasa de mortalidad es igual a número de fallecimientos sobre el número total de aves en el galpón. La empresa mantiene un registro de aves muertas a diario.

Proceso de postura

Esta fase es considerada la fase de producción las mismas comienzan a partir de la semana 18 hasta la semana 75 o más. Al inicio de esta etapa las aves deben acostumbrarse al estrés del traslado de las jaulas y adaptarse a su nuevo entorno donde se les coloca de 4 a 5 aves, con lo que se evita aplastamiento o acción que pueda afectar a las aves. Los aspectos importantes en esta fase son:

- Iluminación: las gallinas ponedoras suelen poner hasta 75 semanas en este tiempo se debe proveer de espacio, iluminación adecuada, equipos y su alimentación es acorde a su edad para alcanzar los porcentajes de producción deseados.
- Jaulas de postura: en estas jaulas se colocan de 4 a 5 aves las mismas deben ser apropiadas para su tamaño con sus respectivos canales de almacenaje de huevos.

Esta Norma describe el tratamiento contable de los activos biológicos y la medición inicial de las diferentes producciones. Sin embargo, la norma no trata del

procedimiento posterior de la producción (NIIF para las PYMES) (Fundación IFRS, 2017, pág, 9).

Determinamos los costos de producción tomando en cuenta los cálculos de la mortalidad, costos de alimentación, costos de vitaminas, costos de vacunas, desinfección, costos de medicamentos, costos de la mano de obra se determina por lotes.

Los cálculos de la mortalidad de las aves fueron realizados con los registros físico que la empresa nos proporcionó, así también los cálculos son diarios.

Tomamos en cuenta que la adquisición de las aves del lote N°1 son **12000** aves, se determina el cálculo de mortalidad y sus respectivas causas y se obtiene una disminución de 55 aves en el proceso de levante pasando al proceso de postura con **11945** aves que empiezan el proceso de producción.

Tabla 17. Mortalidad Lote N°1 en el proceso de levante

Aves y Huevos Mishell Avícola					
MORTALIDAD- LEVANTE LOTE N°1					
Número de aves	%				
	muertas				
	12000	0,42%			
Fechas	# Aves	Acumulado	%	AVES	VIVAS
Días	muertas	muertas	mortalidad		
12/2/2021	15	15	0,0630	11985	
19/2/2021	5	20	0,0210	11980	
12/3/2021	1	21	0,0042	11979	
19/3/2021	25	46	0,1050	11954	
4/4/2021	3	51	0,0126	11951	
9/4/2021	2	51	0,0084	11949	
23/4/2021	2	53	0,0084	11947	
30/4/2021	2	55	0,0084	11945	

Fuente: Aves y Huevos Mishell avícola

Elaborado por: Lizeth Moreno (2023)

En el proceso de postura del Lote N°1 se considera las aves que pasan del proceso de levante en este caso son **11945** aves se determina el cálculo de mortalidad y sus respectivas causas y se refleja una disminución de 66 aves en el proceso, quedándonos con **11879** aves las mimas que son los saldos al 31 de diciembre del año 2021.

Tabla 18. Mortalidad lote N° 1 en el proceso de postura.

Aves y Huevos Mishell Avícola					
MORTALIDAD- POSTURA LOTE N°1					
Número de aves	%				
	11945	0,42%			
Fechas	# Aves	Acumulado	%	AVES	
Días	muertas	muertas	mortalidad	VIVAS	
18/6/2021	3	58	0,0126	11942	
23/6/2021	1	59	0,0042	11941	
1/7/2021	2	61	0,0084	11939	
8/7/2021	4	65	0,0168	11935	
14/7/2021	8	73	0,0336	11927	
20/7/2021	3	76	0,0126	11924	
25/7/2021	3	79	0,0126	11921	
30/7/2021	1	80	0,0042	11920	
3/8/2021	2	82	0,0084	11918	
8/8/2021	5	87	0,0210	11913	
13/8/2021	6	93	0,0252	11907	
19/8/2021	4	97	0,0168	11903	
27/8/2021	2	99	0,0084	11901	
3/9/2021	3	102	0,0126	11898	
11/9/2021	4	106	0,0168	11894	
18/9/2021	2	108	0,0084	11892	
22/9/2021	1	109	0,0042	11891	
27/9/2021	4	113	0,0168	11887	
5/10/2021	5	118	0,0210	11882	
21/10/2021	3	121	0,0126	11879	

Fuente: Aves y Huevos Mishell avícola

Elaborado por: Lizeth Moreno

Para el Lote N° 2 tomamos en cuenta que la adquisición de **13000** aves, se determina el cálculo de mortalidad y sus respectivas causas y se obtiene una disminución de 115 aves en el proceso de levante pasando al proceso de postura con **12885** aves que empiezan el proceso de producción.

Tabla 19. Mortalidad Lote N° 2 en el proceso de Levante.

Aves y Huevos Mishell Avícola					
MORTALIDAD- LEVANTE LOTE N°1					
Número de aves	%				
	12000	0,42%			
Fechas	# Aves	Acumulado	%	AVES VIVAS	
Días	muertas	muertas	mortalidad		
14/3/2021	38	38	0,2052	12962	

21/3/2021	4	42	0,0216	12958
28/3/2021	16	58	0,0864	12942
11/4/2021	1	59	0,0054	12941
18/4/2021	42	101	0,2268	12899
2/5/2021	3	104	0,0162	12896
9/5/2021	2	106	0,0108	12894
23/5/2021	2	108	0,0108	12892
30/5/2021	2	110	0,0108	12890
6/6/2021	2	112	0,0108	12888
4/7/2021	1	113	0,0054	12887
11/7/2021	2	115	0,0108	12885

Fuente: Aves y Huevos Mishell avícola

Elaborado por: Lizeth Moreno (2023)

En el proceso de postura del Lote N°2 se considera las aves que pasan del proceso de levante en este caso son 12885 aves se determina el cálculo de mortalidad y sus respectivas causas y se refleja una disminución de 81 aves en el proceso, quedándonos con **12804** aves las mimas que son los saldos al 31 de diciembre del año 2021.

Tabla 20. Mortalidad Lote N° 2 en el proceso de postura.

Aves y Huevos Mishell Avícola					
MORTALIDAD- POSTURA LOTE N°2					
Número de aves	% muertas				
0	0,54%				
Fechas	# Aves muertas	Acumulado	%	AVES VIVAS	
Días		muertas	mortalidad		
18/7/2021	4	4	0,0216	12811	
25/7/2021	5	239	0,0270	12876	
1/8/2021	8	247	0,0432	12868	
8/8/2021	3	250	0,0162	12865	
15/8/2021	5	255	0,0270	12860	
22/8/2021	3	258	0,0162	12857	
29/8/2021	1	259	0,0054	12856	
5/9/2021	8	267	0,0432	12848	
19/9/2021	2	269	0,0108	12846	
26/9/2021	3	272	0,0162	12843	
3/10/2021	9	281	0,0486	12834	
10/10/2021	4	285	0,0216	12830	
17/10/2021	4	289	0,0216	12826	
24/10/2021	2	291	0,0108	12824	
14/11/2021	1	292	0,0054	12823	
21/11/2021	3	295	0,0162	12820	
5/12/2021	8	303	0,0432	12812	
12/12/2021	2	305	0,0108	12810	

19/12/2021	2	307	0,0108	12808
26/12/2021	4	311	0,0216	12804

Fuente: Aves y Huevos Mishell avícola

Elaborado por: Lizeth Moreno (2023)

Para el cálculo de la mortalidad en el proceso de postura del Lote N°3 se considera las aves que están como el saldo del 31 de diciembre del año 2020 mismo saldo que es el saldo inicial del 1 de enero del 2021, con un número de aves de 13245 mismas que están en la semana 46 de producción y se refleja una disminución de 77 aves y terminando con un número de aves de 13118 y son destinadas a la venta para obtener otro tipo de ingreso.

Tabla 21. Mortalidad Lote N°3 proceso de postura.

Aves y Huevos Mishell Avícola				
MORTALIDAD- POSTURA LOTE N°1				
Número de aves	% muertas			
13245	0,35%			
Fechas Días	# Aves muertas	Acumulado muertas	% mortalidad	AVES VIVAS
2/1/2021	6	6	0,0210	13239
9/1/2021	9	15	0,0315	13230
30/1/2021	1	16	0,0035	13229
6/2/2021	2	18	0,0070	13227
20/2/2021	4	22	0,0140	13223
27/2/2021	5	27	0,0175	13218
26/3/2021	1	28	0,0035	13217
2/4/2021	3	31	0,0105	13214
16/4/2021	9	40	0,0315	13205
23/4/2021	3	43	0,0105	13202
14/5/2021	8	51	0,0280	13194
21/5/2021	3	54	0,0105	13191
7/6/2021	2	56	0,0070	13189
8/6/2021	7	63	0,0245	13182
10/6/2021	1	64	0,0035	13181
11/6/2021	12	76	0,0420	13169
16/6/2021	1	77	0,0035	13168

Fuente: Aves y Huevos Mishell avícola

Elaborado por: Lizeth Moreno (2023)

Por otra parte, realizamos el cálculo de la alimentación diaria de las aves de los tres lotes obteniendo costos de alimentación por kilos. Como se lo indicamos en la tabla.

Tabla 22. Costos de alimentación en el proceso de levante.

Aves y Huevos Mishell Avícola

COSTO ALIMENTACIÓN PROCESO DE LEVANTE LOTE N°1

BALANCEADOS		FECHA	AVES	Costo de Alimentación				Costo Total
				Gramos por ave	Unidad de Medida-Kilos	Total en Kilos	CU	
Balanceado Inicial	12/2/2021	11985	10	119850	119,85	\$ 0,01	\$ 1,20	
1903,72 kilos saldo inicial del balanceado	13/2/2021	11985	10	119850	119,85	\$ 0,01	\$ 1,20	
valor total \$853,81	14/2/2021	11985	10	119850	119,85	\$ 0,01	\$ 1,20	
costo unitario \$0,45	15/2/2021	11985	10	119850	119,85	\$ 0,01	\$ 1,20	
(1903,72/853,81)=0,45	16/2/2021	11985	10	119850	119,85	\$ 0,01	\$ 1,20	
	17/2/2021	11985	10	119850	119,85	\$ 0,01	\$ 1,20	
	18/2/2021	11985	10	119850	119,85	\$ 0,01	\$ 1,20	
	19/2/2021	11980	17	203660	203,66	\$ 0,02	\$ 3,46	
	20/2/2021	11980	17	203660	203,66	\$ 0,02	\$ 3,46	
	21/2/2021	11980	17	203660	203,66	\$ 0,02	\$ 3,46	
	22/2/2021	11980	17	203660	203,66	\$ 0,02	\$ 3,46	
	23/2/2021	11980	17	203660	203,66	\$ 0,02	\$ 3,46	
	24/2/2021	11980	17	203660	203,66	\$ 0,02	\$ 3,46	
	25/2/2021	11980	17	203660	203,66	\$ 0,02	\$ 3,46	
	26/2/2021	11980	23	275540	275,54	\$ 0,02	\$ 6,34	
	27/2/2021	11980	23	275540	275,54	\$ 0,02	\$ 6,34	
	28/2/2021	11980	23	275540	275,54	\$ 0,02	\$ 6,34	
	1/3/2021	11980	23	275540	275,54	\$ 0,02	\$ 6,34	
	2/3/2021	11980	23	275540	275,54	\$ 0,02	\$ 6,34	
	3/3/2021	11980	23	275540	275,54	\$ 0,02	\$ 6,34	
	4/3/2021	11980	23	275540	275,54	\$ 0,02	\$ 6,34	
	5/3/2021	11980	30	359400	359,40	\$ 0,03	\$ 10,78	
	6/3/2021	11980	30	359400	359,40	\$ 0,03	\$ 10,78	

7/3/2021	11980	30	359400	359,40	\$	\$	10,78
					0,03		
8/3/2021	11980	30	359400	359,40	\$	\$	10,78
					0,03		
9/3/2021	11980	30	359400	359,40	\$	\$	10,78
					0,03		
10/3/2021	11980	30	359400	359,40	\$	\$	10,78
					0,03		
11/3/2021	11980	30	359400	359,40	\$	\$	10,78
					0,03		
12/3/2021	11979	36	431244	431,24	\$	\$	15,52
					0,04		
13/3/2021	11979	36	431244	431,24	\$	\$	15,52
					0,04		
14/3/2021	11979	36	431244	431,24	\$	\$	15,52
					0,04		
15/3/2021	11979	36	431244	431,24	\$	\$	15,52
					0,04		
16/3/2021	11979	36	431244	431,24	\$	\$	15,52
					0,04		
17/3/2021	11979	36	431244	431,24	\$	\$	15,52
					0,04		
18/3/2021	11979	36	431244	431,24	\$	\$	15,52
					0,04		
19/3/2021	11954	43	514022	514,02	\$	\$	22,10
					0,04		
20/3/2021	11954	43	514022	514,02	\$	\$	22,10
					0,04		
21/3/2021	11954	43	514022	514,02	\$	\$	22,10
					0,04		
22/3/2021	11954	43	514022	514,02	\$	\$	22,10
					0,04		
23/3/2021	11954	43	514022	514,02	\$	\$	22,10
					0,04		
24/3/2021	11954	43	514022	514,02	\$	\$	22,10
					0,04		
25/3/2021	11954	43	514022	514,02	\$	\$	22,10
					0,04		
Balanceado de	26/3/2021	49	585746	585,75	\$	\$	28,70
de crecimiento					0,05		
4014,84	27/3/2021	49	585746	585,75	\$	\$	28,70
kilos a un valor de \$					0,05		
1733,21	28/3/2021	49	585746	585,75	\$	\$	28,70
(4014,84/1733,21)=0,43					0,05		
valor unitario	29/3/2021	49	585746	585,75	\$	\$	28,70
					0,05		
	30/3/2021	49	585746	585,75	\$	\$	28,70
					0,05		
	31/3/2021	49	585746	585,75	\$	\$	28,70
					0,05		
	1/4/2021	49	585746	585,75	\$	\$	28,70
					0,05		
	2/4/2021	52	621608	621,61	\$	\$	32,32
					0,05		

3/4/2021	11954	52	621608	621,61	\$	\$	32,32
					0,05		
4/4/2021	11951	52	621452	621,45	\$	\$	32,32
					0,05		
5/4/2021	11951	52	621452	621,45	\$	\$	32,32
					0,05		
6/4/2021	11951	52	621452	621,45	\$	\$	32,32
					0,05		
7/4/2021	11951	52	621452	621,45	\$	\$	32,32
					0,05		
8/4/2021	11951	52	621452	621,45	\$	\$	32,32
					0,05		
9/4/2021	11949	55	657195	657,20	\$	\$	36,15
					0,06		
10/4/2021	11949	55	657195	657,20	\$	\$	36,15
					0,06		
11/4/2021	11949	55	657195	657,20	\$	\$	36,15
					0,06		
12/4/2021	11949	55	657195	657,20	\$	\$	36,15
					0,06		
13/4/2021	11949	55	657195	657,20	\$	\$	36,15
					0,06		
14/4/2021	11949	55	657195	657,20	\$	\$	36,15
					0,06		
15/4/2021	11949	55	657195	657,20	\$	\$	36,15
					0,06		
16/4/2021	11949	57	681093	681,09	\$	\$	38,82
					0,06		
17/4/2021	11949	57	681093	681,09	\$	\$	38,82
					0,06		
18/4/2021	11949	57	681093	681,09	\$	\$	38,82
					0,06		
19/4/2021	11949	57	681093	681,09	\$	\$	38,82
					0,06		
20/4/2021	11949	57	681093	681,09	\$	\$	38,82
					0,06		
21/4/2021	11949	57	681093	681,09	\$	\$	38,82
					0,06		
22/4/2021	11949	57	681093	681,09	\$	\$	38,82
					0,06		
23/4/2021	11947	60	716820	716,82	\$	\$	43,01
					0,06		
24/4/2021	11947	60	716820	716,82	\$	\$	43,01
					0,06		
25/4/2021	11947	60	716820	716,82	\$	\$	43,01
					0,06		
26/4/2021	11947	60	716820	716,82	\$	\$	43,01
					0,06		
27/4/2021	11947	60	716820	716,82	\$	\$	43,01
					0,06		
28/4/2021	11947	60	716820	716,82	\$	\$	43,01
					0,06		
29/4/2021	11947	60	716820	716,82	\$	\$	43,01
					0,06		

		30/4/2021	11945	63	752535	752,54	\$	\$	47,41
		1/5/2021	11945	63	752535	752,54	\$	\$	47,41
		2/5/2021	11945	63	752535	752,54	\$	\$	47,41
		3/5/2021	11945	63	752535	752,54	\$	\$	47,41
		4/5/2021	11945	63	752535	752,54	\$	\$	47,41
		5/5/2021	11945	63	752535	752,54	\$	\$	47,41
		6/5/2021	11945	63	752535	752,54	\$	\$	47,41
Balanceado	de	7/5/2021	11945	66	788370	788,37	\$	\$	52,03
Desarrollo									0,07
5337,53	kilos	8/5/2021	11945	66	788370	788,37	\$	\$	52,03
valor	\$2.186,07	9/5/2021	11945	66	788370	788,37	\$	\$	52,03
(5337,53/2186,07)=0,41									0,07
		10/5/2021	11945	66	788370	788,37	\$	\$	52,03
		11/5/2021	11945	66	788370	788,37	\$	\$	52,03
		12/5/2021	11945	66	788370	788,37	\$	\$	52,03
		13/5/2021	11945	66	788370	788,37	\$	\$	52,03
		14/5/2021	11945	66	788370	788,37	\$	\$	52,03
		15/5/2021	11945	69	824205	824,21	\$	\$	56,87
		16/5/2021	11945	69	824205	824,21	\$	\$	56,87
		17/5/2021	11945	69	824205	824,21	\$	\$	56,87
		18/5/2021	11945	69	824205	824,21	\$	\$	56,87
		19/5/2021	11945	69	824205	824,21	\$	\$	56,87
		20/5/2021	11945	69	824205	824,21	\$	\$	56,87
		21/5/2021	11945	69	824205	824,21	\$	\$	56,87
		22/5/2021	11945	72	860040	860,04	\$	\$	61,92
		23/5/2021	11945	72	860040	860,04	\$	\$	61,92
		24/5/2021	11945	72	860040	860,04	\$	\$	61,92
		25/5/2021	11945	72	860040	860,04	\$	\$	61,92
		26/5/2021	11945	72	860040	860,04	\$	\$	61,92

27/5/2021	11945	72	860040	860,04	\$	\$	61,92
					0,07		
28/5/2021	11945	72	860040	860,04	\$	\$	61,92
					0,07		
29/5/2021	11945	72	860040	860,04	\$	\$	61,92
					0,07		
30/5/2021	11945	76	907820	907,82	\$	\$	68,99
					0,08		
31/5/2021	11945	76	907820	907,82	\$	\$	68,99
					0,08		
1/6/2021	11945	76	907820	907,82	\$	\$	68,99
					0,08		
2/6/2021	11945	76	907820	907,82	\$	\$	68,99
					0,08		
3/6/2021	11945	76	907820	907,82	\$	\$	68,99
					0,08		
4/6/2021	11945	76	907820	907,82	\$	\$	68,99
					0,08		
5/6/2021	11945	76	907820	907,82	\$	\$	68,99
					0,08		
6/6/2021	11945	80	955600	955,60	\$	\$	76,45
					0,08		
7/6/2021	11945	80	955600	955,60	\$	\$	76,45
					0,08		
8/6/2021	11945	80	955600	955,60	\$	\$	76,45
					0,08		
9/6/2021	11945	80	955600	955,60	\$	\$	76,45
					0,08		
10/6/2021	11945	80	955600	955,60	\$	\$	76,45
					0,08		
11/6/2021	11945	80	955600	955,60	\$	\$	76,45
					0,08		
12/6/2021	11945	80	955600	955,60	\$	\$	76,45
					0,08		
13/6/2021	11945	80	955600	955,60	\$	\$	76,45
					0,08		
14/6/2021	11945	84	1003380	1003,38	\$	\$	84,28
					0,08		
15/6/2021	11945	84	1003380	1003,38	\$	\$	84,28
					0,08		
16/6/2021	11945	84	1003380	1003,38	\$	\$	84,28
					0,08		
17/6/2021	11945	84	1003380	1003,38	\$	\$	84,28
					0,08		
							\$ 4.742,11

Fuente: Aves y Huevos Mishell avícola

Elaborado por: Lizeth Moreno (2023)

Tabla 23. Costo alimentación Lote N° 1 proceso de postura

Aves y Huevos Mishell Avícola							
COSTO ALIMENTACIÓN PROCESO DE POSTURA LOTE N°1							
BALANCEADOS	FECHA	AVES	Costo de Alimentación				
			Gramos por ave	Unidad de Medida- Kilos	Total en Kilos	CU	Costo Total
BALANCEADO PON	18/6/2021	11942	88	1050896	1051	\$	\$
PICK PROCESO DE	19/6/2021	11942	88	1050896	1051	0,09	92,48
POSTURA	20/6/2021	11942	88	1050896	1051	\$	\$
33096,90 Kilos con un	21/6/2021	11942	88	1050896	1051	0,09	92,48
valor de 12.456,39	22/6/2021	11942	88	1050896	1051	\$	\$
(33096,90/12456,39)=0,38	23/6/2021	11941	88	1050808	1051	0,09	92,48
valor unitario	24/6/2021	11941	88	1050808	1051	\$	\$
	25/6/2021	11941	92	1098572	1099	0,09	92,47
	26/6/2021	11941	92	1098572	1099	\$	\$
	27/6/2021	11941	92	1098572	1099	0,09	101,07
	28/6/2021	11941	92	1098572	1099	\$	\$
	29/6/2021	11941	92	1098572	1099	0,09	101,07
	30/6/2021	11941	92	1098572	1099	\$	\$
	1/7/2021	11939	92	1098388	1098	0,09	101,07
	2/7/2021	11939	100	1193900	1194	\$	\$
	3/7/2021	11939	100	1193900	1194	0,10	119,39
	4/7/2021	11939	100	1193900	1194	\$	\$
	5/7/2021	11939	100	1193900	1194	0,10	119,39
	6/7/2021	11939	100	1193900	1194	\$	\$
						0,10	119,39

7/7/2021	11939	100	1193900	1194	\$	\$
					0,10	119,39
8/7/2021	11935	100	1193500	1194	\$	\$
					0,10	119,35
9/7/2021	11935	100	1193500	1194	\$	\$
					0,10	119,35
10/7/2021	11935	100	1193500	1194	\$	\$
					0,10	119,35
11/7/2021	11935	100	1193500	1194	\$	\$
					0,10	119,35
12/7/2021	11935	100	1193500	1194	\$	\$
					0,10	119,35
13/7/2021	11935	100	1193500	1194	\$	\$
					0,10	119,35
14/7/2021	11927	100	1192700	1193	\$	\$
					0,10	119,27
15/7/2021	11927	100	1192700	1193	\$	\$
					0,10	119,27
16/7/2021	11927	100	1192700	1193	\$	\$
					0,10	119,27
17/7/2021	11927	100	1192700	1193	\$	\$
					0,10	119,27
18/7/2021	11927	100	1192700	1193	\$	\$
					0,10	119,27
19/7/2021	11927	100	1192700	1193	\$	\$
					0,10	119,27
20/7/2021	11924	100	1192400	1192	\$	\$
					0,10	119,24
21/7/2021	11924	100	1192400	1192	\$	\$
					0,10	119,24
22/7/2021	11924	100	1192400	1192	\$	\$
					0,10	119,24
23/7/2021	11924	100	1192400	1192	\$	\$
					0,10	119,24
24/7/2021	11924	100	1192400	1192	\$	\$
					0,10	119,24
25/7/2021	11921	100	1192100	1192	\$	\$
					0,10	119,21
26/7/2021	11921	100	1192100	1192	\$	\$
					0,10	119,21
27/7/2021	11921	100	1192100	1192	\$	\$
					0,10	119,21
28/7/2021	11921	100	1192100	1192	\$	\$
					0,10	119,21
29/7/2021	11921	100	1192100	1192	\$	\$
					0,10	119,21
30/7/2021	11920	100	1192000	1192	\$	\$
					0,10	119,20

31/7/2021	11920	100	1192000	1192	\$	\$
					0,10	119,20
1/8/2021	11920	100	1192000	1192	\$	\$
					0,10	119,20
2/8/2021	11920	100	1192000	1192	\$	\$
					0,10	119,20
3/8/2021	11918	100	1191800	1192	\$	\$
					0,10	119,18
4/8/2021	11918	100	1191800	1192	\$	\$
					0,10	119,18
5/8/2021	11918	100	1191800	1192	\$	\$
					0,10	119,18
6/8/2021	11918	100	1191800	1192	\$	\$
					0,10	119,18
7/8/2021	11918	100	1191800	1192	\$	\$
					0,10	119,18
8/8/2021	11913	100	1191300	1191	\$	\$
					0,10	119,13
9/8/2021	11913	100	1191300	1191	\$	\$
					0,10	119,13
10/8/2021	11913	100	1191300	1191	\$	\$
					0,10	119,13
11/8/2021	11913	100	1191300	1191	\$	\$
					0,10	119,13
12/8/2021	11913	100	1191300	1191	\$	\$
					0,10	119,13
13/8/2021	11907	100	1190700	1191	\$	\$
					0,10	119,07
14/8/2021	11907	100	1190700	1191	\$	\$
					0,10	119,07
15/8/2021	11907	100	1190700	1191	\$	\$
					0,10	119,07
16/8/2021	11907	100	1190700	1191	\$	\$
					0,10	119,07
17/8/2021	11907	100	1190700	1191	\$	\$
					0,10	119,07
18/8/2021	11907	100	1190700	1191	\$	\$
					0,10	119,07
19/8/2021	11903	100	1190300	1190	\$	\$
					0,10	119,03
20/8/2021	11903	100	1190300	1190	\$	\$
					0,10	119,03
21/8/2021	11903	100	1190300	1190	\$	\$
					0,10	119,03
22/8/2021	11903	100	1190300	1190	\$	\$
					0,10	119,03
23/8/2021	11903	100	1190300	1190	\$	\$
					0,10	119,03

24/8/2021	11903	100	1190300	1190	\$	\$
					0,10	119,03
25/8/2021	11903	100	1190300	1190	\$	\$
					0,10	119,03
26/8/2021	11903	100	1190300	1190	\$	\$
					0,10	119,03
27/8/2021	11901	100	1190100	1190	\$	\$
					0,10	119,01
28/8/2021	11901	100	1190100	1190	\$	\$
					0,10	119,01
29/8/2021	11901	100	1190100	1190	\$	\$
					0,10	119,01
30/8/2021	11901	100	1190100	1190	\$	\$
					0,10	119,01
31/8/2021	11901	100	1190100	1190	\$	\$
					0,10	119,01
1/9/2021	11901	100	1190100	1190	\$	\$
					0,10	119,01
2/9/2021	11901	100	1190100	1190	\$	\$
					0,10	119,01
3/9/2021	11898	100	1189800	1190	\$	\$
					0,10	118,98
4/9/2021	11898	100	1189800	1190	\$	\$
					0,10	118,98
5/9/2021	11898	100	1189800	1190	\$	\$
					0,10	118,98
6/9/2021	11898	100	1189800	1190	\$	\$
					0,10	118,98
7/9/2021	11898	100	1189800	1190	\$	\$
					0,10	118,98
8/9/2021	11898	100	1189800	1190	\$	\$
					0,10	118,98
9/9/2021	11898	100	1189800	1190	\$	\$
					0,10	118,98
10/9/2021	11898	100	1189800	1190	\$	\$
					0,10	118,98
11/9/2021	11894	100	1189400	1189	\$	\$
					0,10	118,94
12/9/2021	11894	100	1189400	1189	\$	\$
					0,10	118,94
13/9/2021	11894	100	1189400	1189	\$	\$
					0,10	118,94
14/9/2021	11894	100	1189400	1189	\$	\$
					0,10	118,94
15/9/2021	11894	100	1189400	1189	\$	\$
					0,10	118,94
16/9/2021	11894	100	1189400	1189	\$	\$
					0,10	118,94

17/9/2021	11894	100	1189400	1189	\$	\$
					0,10	118,94
18/9/2021	11892	100	1189200	1189	\$	\$
					0,10	118,92
19/9/2021	11892	100	1189200	1189	\$	\$
					0,10	118,92
20/9/2021	11892	100	1189200	1189	\$	\$
					0,10	118,92
21/9/2021	11892	100	1189200	1189	\$	\$
					0,10	118,92
22/9/2021	11891	100	1189100	1189	\$	\$
					0,10	118,91
23/9/2021	11891	100	1189100	1189	\$	\$
					0,10	118,91
24/9/2021	11891	100	1189100	1189	\$	\$
					0,10	118,91
25/9/2021	11891	100	1189100	1189	\$	\$
					0,10	118,91
26/9/2021	11891	100	1189100	1189	\$	\$
					0,10	118,91
27/9/2021	11887	100	1188700	1189	\$	\$
					0,10	118,87
28/9/2021	11887	100	1188700	1189	\$	\$
					0,10	118,87
29/9/2021	11887	100	1188700	1189	\$	\$
					0,10	118,87
30/9/2021	11887	100	1188700	1189	\$	\$
					0,10	118,87
1/10/2021	11887	100	1188700	1189	\$	\$
					0,10	118,87
2/10/2021	11887	100	1188700	1189	\$	\$
					0,10	118,87
3/10/2021	11887	100	1188700	1189	\$	\$
					0,10	118,87
4/10/2021	11887	100	1188700	1189	\$	\$
					0,10	118,87
5/10/2021	11882	100	1188200	1188	\$	\$
					0,10	118,82
6/10/2021	11882	100	1188200	1188	\$	\$
					0,10	118,82
7/10/2021	11882	100	1188200	1188	\$	\$
					0,10	118,82
8/10/2021	11882	100	1188200	1188	\$	\$
					0,10	118,82
9/10/2021	11882	100	1188200	1188	\$	\$
					0,10	118,82
10/10/2021	11882	100	1188200	1188	\$	\$
					0,10	118,82

11/10/2021	11882	100	1188200	1188	\$	\$
					0,10	118,82
12/10/2021	11882	100	1188200	1188	\$	\$
					0,10	118,82
13/10/2021	11882	100	1188200	1188	\$	\$
					0,10	118,82
14/10/2021	11882	100	1188200	1188	\$	\$
					0,10	118,82
15/10/2021	11882	100	1188200	1188	\$	\$
					0,10	118,82
16/10/2021	11882	100	1188200	1188	\$	\$
					0,10	118,82
17/10/2021	11882	100	1188200	1188	\$	\$
					0,10	118,82
18/10/2021	11882	100	1188200	1188	\$	\$
					0,10	118,82
19/10/2021	11882	100	1188200	1188	\$	\$
					0,10	118,82
20/10/2021	11882	100	1188200	1188	\$	\$
					0,10	118,82
21/10/2021	11879	100	1187900	1188	\$	\$
					0,10	118,79
22/10/2021	11879	100	1187900	1188	\$	\$
					0,10	118,79
23/10/2021	11879	100	1187900	1188	\$	\$
					0,10	118,79
24/10/2021	11879	100	1187900	1188	\$	\$
					0,10	118,79
25/10/2021	11879	100	1187900	1188	\$	\$
					0,10	118,79
26/10/2021	11879	100	1187900	1188	\$	\$
					0,10	118,79
27/10/2021	11879	100	1187900	1188	\$	\$
					0,10	118,79
28/10/2021	11879	100	1187900	1188	\$	\$
					0,10	118,79
29/10/2021	11879	100	1187900	1188	\$	\$
					0,10	118,79
30/10/2021	11879	100	1187900	1188	\$	\$
					0,10	118,79
31/10/2021	11879	100	1187900	1188	\$	\$
					0,10	118,79
1/11/2021	11879	100	1187900	1188	\$	\$
					0,10	118,79
2/11/2021	11879	100	1187900	1188	\$	\$
					0,10	118,79
3/11/2021	11879	100	1187900	1188	\$	\$
					0,10	118,79

4/11/2021	11879	100	1187900	1188	\$	\$
					0,10	118,79
5/11/2021	11879	100	1187900	1188	\$	\$
					0,10	118,79
6/11/2021	11879	100	1187900	1188	\$	\$
					0,10	118,79
7/11/2021	11879	100	1187900	1188	\$	\$
					0,10	118,79
8/11/2021	11879	100	1187900	1188	\$	\$
					0,10	118,79
9/11/2021	11879	100	1187900	1188	\$	\$
					0,10	118,79
10/11/2021	11879	100	1187900	1188	\$	\$
					0,10	118,79
11/11/2021	11879	100	1187900	1188	\$	\$
					0,10	118,79
12/11/2021	11879	100	1187900	1188	\$	\$
					0,10	118,79
13/11/2021	11879	100	1187900	1188	\$	\$
					0,10	118,79
14/11/2021	11879	100	1187900	1188	\$	\$
					0,10	118,79
15/11/2021	11879	100	1187900	1188	\$	\$
					0,10	118,79
16/11/2021	11879	100	1187900	1188	\$	\$
					0,10	118,79
17/11/2021	11879	100	1187900	1188	\$	\$
					0,10	118,79
18/11/2021	11879	100	1187900	1188	\$	\$
					0,10	118,79
19/11/2021	11879	100	1187900	1188	\$	\$
					0,10	118,79
20/11/2021	11879	100	1187900	1188	\$	\$
					0,10	118,79
21/11/2021	11879	100	1187900	1188	\$	\$
					0,10	118,79
22/11/2021	11879	100	1187900	1188	\$	\$
					0,10	118,79
23/11/2021	11879	100	1187900	1188	\$	\$
					0,10	118,79
24/11/2021	11879	100	1187900	1188	\$	\$
					0,10	118,79
25/11/2021	11879	100	1187900	1188	\$	\$
					0,10	118,79
26/11/2021	11879	100	1187900	1188	\$	\$
					0,10	118,79
27/11/2021	11879	100	1187900	1188	\$	\$
					0,10	118,79

28/11/2021	11879	100	1187900	1188	\$	\$
					0,10	118,79
29/11/2021	11879	100	1187900	1188	\$	\$
					0,10	118,79
30/11/2021	11879	100	1187900	1188	\$	\$
					0,10	118,79
1/12/2021	11879	100	1187900	1188	\$	\$
					0,10	118,79
2/12/2021	11879	100	1187900	1188	\$	\$
					0,10	118,79
3/12/2021	11879	100	1187900	1188	\$	\$
					0,10	118,79
4/12/2021	11879	100	1187900	1188	\$	\$
					0,10	118,79
5/12/2021	11879	100	1187900	1188	\$	\$
					0,10	118,79
6/12/2021	11879	100	1187900	1188	\$	\$
					0,10	118,79
7/12/2021	11879	100	1187900	1188	\$	\$
					0,10	118,79
8/12/2021	11879	100	1187900	1188	\$	\$
					0,10	118,79
9/12/2021	11879	100	1187900	1188	\$	\$
					0,10	118,79
10/12/2021	11879	100	1187900	1188	\$	\$
					0,10	118,79
11/12/2021	11879	100	1187900	1188	\$	\$
					0,10	118,79
12/12/2021	11879	100	1187900	1188	\$	\$
					0,10	118,79
13/12/2021	11879	100	1187900	1188	\$	\$
					0,10	118,79
14/12/2021	11879	100	1187900	1188	\$	\$
					0,10	118,79
15/12/2021	11879	100	1187900	1188	\$	\$
					0,10	118,79
16/12/2021	11879	100	1187900	1188	\$	\$
					0,10	118,79
17/12/2021	11879	100	1187900	1188	\$	\$
					0,10	118,79
18/12/2021	11879	100	1187900	1188	\$	\$
					0,10	118,79
19/12/2021	11879	100	1187900	1188	\$	\$
					0,10	118,79
20/12/2021	11879	100	1187900	1188	\$	\$
					0,10	118,79
21/12/2021	11879	100	1187900	1188	\$	\$
					0,10	118,79

22/12/2021	11879	100	1187900	1188	\$	\$
					0,10	118,79
23/12/2021	11879	100	1187900	1188	\$	\$
					0,10	118,79
24/12/2021	11879	100	1187900	1188	\$	\$
					0,10	118,79
25/12/2021	11879	100	1187900	1188	\$	\$
					0,10	118,79
26/12/2021	11879	100	1187900	1188	\$	\$
					0,10	118,79
27/12/2021	11879	100	1187900	1188	\$	\$
					0,10	118,79
28/12/2021	11880	100	1188000	1188	\$	\$
					0,10	118,80
29/12/2021	11881	100	1188100	1188	\$	\$
					0,10	118,81
30/12/2021	11882	100	1188200	1188	\$	\$
					0,10	118,82
31/12/2021	11883	100	1188300	1188	\$	\$
					0,10	118,83
						\$
						23.122,90

Fuente: Aves y Huevos Mishell avícola

Elaborado por: Lizeth Moreno (2023)

Tabla 24. Costo de producción proceso de levante Lote N° 2

Aves y Huevos Mishell Avícola							
COSTO ALIMENTACIÓN PROCESO DE LEVANTE LOTE N°2							
BALANCEADOS	FECHA	AVES	Costo de Alimentación				
			Gramos por ave	Unidad de Medida-Kilos	Total en Kilos	Precio Unitario	Precio Total
Balanceado Inicial	14/3/2021	12962	10	129620	129,62	\$	\$
2056,37 kilos saldo inicial del balanceado	15/3/2021	12962	10	129620	129,62	\$	\$
o	16/3/2021	12962	10	129620	129,62	\$	\$
valor total	17/3/2021	12962	10	129620	129,62	\$	\$
\$911,08	18/3/2021	12962	10	129620	129,62	\$	\$
costo unitario	19/3/2021	12962	10	129620	129,62	\$	\$
\$0,44	20/3/2021	12962	10	129620	129,62	\$	\$
(2056,37/9)	20/3/2021	12962	10	129620	129,62	\$	\$
	1					0,01	1,30

11,08)=0,4	21/3/202	12958	17	220286	220,29	\$	\$
4	1					0,02	3,74
	22/3/202	12958	17	220286	220,29	\$	\$
	1					0,02	3,74
	23/3/202	12958	17	220286	220,29	\$	\$
	1					0,02	3,74
	24/3/202	12958	17	220286	220,29	\$	\$
	1					0,02	3,74
	25/3/202	12958	17	220286	220,29	\$	\$
	1					0,02	3,74
	26/3/202	12958	17	220286	220,29	\$	\$
	1					0,02	3,74
	27/3/202	12958	17	220286	220,29	\$	\$
	1					0,02	3,74
	28/3/202	12942	23	297666	297,67	\$	\$
	1					0,02	6,85
	29/3/202	12942	23	297666	297,67	\$	\$
	1					0,02	6,85
	30/3/202	12942	23	297666	297,67	\$	\$
	1					0,02	6,85
	31/3/202	12942	23	297666	297,67	\$	\$
	1					0,02	6,85
	1/4/2021	12942	23	297666	297,67	\$	\$
						0,02	6,85
	2/4/2021	12942	23	297666	297,67	\$	\$
						0,02	6,85
	3/4/2021	12942	23	297666	297,67	\$	\$
						0,02	6,85
	4/4/2021	12942	30	388260	388,26	\$	\$
						0,03	11,65
	5/4/2021	12942	30	388260	388,26	\$	\$
						0,03	11,65
	6/4/2021	12942	30	388260	388,26	\$	\$
						0,03	11,65
	7/4/2021	12942	30	388260	388,26	\$	\$
						0,03	11,65
	8/4/2021	12942	30	388260	388,26	\$	\$
						0,03	11,65
	9/4/2021	12942	30	388260	388,26	\$	\$
						0,03	11,65
	10/4/202	12942	30	388260	388,26	\$	\$
	1					0,03	11,65
	11/4/202	12941	36	465876	465,88	\$	\$
	1					0,04	16,77
	12/4/202	12941	36	465876	465,88	\$	\$
	1					0,04	16,77
	13/4/202	12941	36	465876	465,88	\$	\$
	1					0,04	16,77

	14/4/2021	12941	36	465876	465,88	\$	\$
	1					0,04	16,77
	15/4/2021	12941	36	465876	465,88	\$	\$
	1					0,04	16,77
	16/4/2021	12941	36	465876	465,88	\$	\$
	1					0,04	16,77
	17/4/2021	12941	36	465876	465,88	\$	\$
	1					0,04	16,77
	18/4/2021	12899	43	554657	554,66	\$	\$
	1					0,04	23,85
	19/4/2021	12899	43	554657	554,66	\$	\$
	1					0,04	23,85
	20/4/2021	12899	43	554657	554,66	\$	\$
	1					0,04	23,85
	21/4/2021	12899	43	554657	554,66	\$	\$
	1					0,04	23,85
	22/4/2021	12899	43	554657	554,66	\$	\$
	1					0,04	23,85
	23/4/2021	12899	43	554657	554,66	\$	\$
	1					0,04	23,85
	24/4/2021	12899	43	554657	554,66	\$	\$
	1					0,04	23,85
Balanceado de crecimiento 4332,36 kilos a un valor de \$ 1.863,55 4332,36/1863,55)=0,43 valor unitario	25/4/2021	12899	49	632051	632,05	\$	\$
	1					0,05	30,97
	26/4/2021	12899	49	632051	632,05	\$	\$
	1					0,05	30,97
	27/4/2021	12899	49	632051	632,05	\$	\$
	1					0,05	30,97
	28/4/2021	12899	49	632051	632,05	\$	\$
	1					0,05	30,97
	29/4/2021	12899	49	632051	632,05	\$	\$
	1					0,05	30,97
	30/4/2021	12899	49	632051	632,05	\$	\$
	1					0,05	30,97
	1/5/2021	12899	49	632051	632,05	\$	\$
						0,05	30,97
	2/5/2021	12896	52	670592	670,59	\$	\$
						0,05	34,87
	3/5/2021	12896	52	670592	670,59	\$	\$
						0,05	34,87
	4/5/2021	12896	52	670592	670,59	\$	\$
						0,05	34,87
	5/5/2021	12896	52	670592	670,59	\$	\$
						0,05	34,87
	6/5/2021	12896	52	670592	670,59	\$	\$
						0,05	34,87
	7/5/2021	12896	52	670592	670,59	\$	\$
						0,05	34,87

8/5/2021	12896	52	670592	670,59	\$	\$
					0,05	34,87
9/5/2021	12894	55	709170	709,17	\$	\$
					0,06	39,00
10/5/202	12894	55	709170	709,17	\$	\$
1					0,06	39,00
11/5/202	12894	55	709170	709,17	\$	\$
1					0,06	39,00
12/5/202	12894	55	709170	709,17	\$	\$
1					0,06	39,00
13/5/202	12894	55	709170	709,17	\$	\$
1					0,06	39,00
14/5/202	12894	55	709170	709,17	\$	\$
1					0,06	39,00
15/5/202	12894	55	709170	709,17	\$	\$
1					0,06	39,00
16/5/202	12894	57	734958	734,96	\$	\$
1					0,06	41,89
17/5/202	12894	57	734958	734,96	\$	\$
1					0,06	41,89
18/5/202	12894	57	734958	734,96	\$	\$
1					0,06	41,89
19/5/202	12894	57	734958	734,96	\$	\$
1					0,06	41,89
20/5/202	12894	57	734958	734,96	\$	\$
1					0,06	41,89
21/5/202	12894	57	734958	734,96	\$	\$
1					0,06	41,89
22/5/202	12894	57	734958	734,96	\$	\$
1					0,06	41,89
23/5/202	12892	60	773520	773,52	\$	\$
1					0,06	46,41
24/5/202	12892	60	773520	773,52	\$	\$
1					0,06	46,41
25/5/202	12892	60	773520	773,52	\$	\$
1					0,06	46,41
26/5/202	12892	60	773520	773,52	\$	\$
1					0,06	46,41
27/5/202	12892	60	773520	773,52	\$	\$
1					0,06	46,41
28/5/202	12892	60	773520	773,52	\$	\$
1					0,06	46,41
29/5/202	12892	60	773520	773,52	\$	\$
1					0,06	46,41
30/5/202	12890	63	812070	812,07	\$	\$
1					0,06	51,16
31/5/202	12890	63	812070	812,07	\$	\$
1					0,06	51,16

	1/6/2021	12890	63	812070	812,07	\$	\$
						0,06	51,16
	2/6/2021	12890	63	812070	812,07	\$	\$
						0,06	51,16
	3/6/2021	12890	63	812070	812,07	\$	\$
						0,06	51,16
	4/6/2021	12890	63	812070	812,07	\$	\$
						0,06	51,16
	5/6/2021	12890	63	812070	812,07	\$	\$
						0,06	51,16
Balancead	6/6/2021	12888	66	850608	850,61	\$	\$
o de						0,07	56,14
Desarrollo	7/6/2021	12888	66	850608	850,61	\$	\$
5760,60						0,07	56,14
kilos	8/6/2021	12888	66	850608	850,61	\$	\$
valor						0,07	56,14
\$2.145,95	9/6/2021	12888	66	850608	850,61	\$	\$
(5760/214						0,07	56,14
5,95)=0,37	10/6/202	12888	66	850608	850,61	\$	\$
	1					0,07	56,14
	11/6/202	12888	66	850608	850,61	\$	\$
	1					0,07	56,14
	12/6/202	12888	66	850608	850,61	\$	\$
	1					0,07	56,14
	13/6/202	12888	66	850608	850,61	\$	\$
	1					0,07	56,14
	14/6/202	12888	69	889272	889,27	\$	\$
	1					0,07	61,36
	15/6/202	12888	69	889272	889,27	\$	\$
	1					0,07	61,36
	16/6/202	12888	69	889272	889,27	\$	\$
	1					0,07	61,36
	17/6/202	12888	69	889272	889,27	\$	\$
	1					0,07	61,36
	18/6/202	12888	69	889272	889,27	\$	\$
	1					0,07	61,36
	19/6/202	12888	69	889272	889,27	\$	\$
	1					0,07	61,36
	20/6/202	12888	69	889272	889,27	\$	\$
	1					0,07	61,36
	21/6/202	12888	72	927936	927,94	\$	\$
	1					0,07	66,81
	22/6/202	12888	72	927936	927,94	\$	\$
	1					0,07	66,81
	23/6/202	12888	72	927936	927,94	\$	\$
	1					0,07	66,81
	24/6/202	12888	72	927936	927,94	\$	\$
	1					0,07	66,81

25/6/202	12888	72	927936	927,94	\$	\$
1					0,07	66,81
26/6/202	12888	72	927936	927,94	\$	\$
1					0,07	66,81
27/6/202	12888	72	927936	927,94	\$	\$
1					0,07	66,81
28/6/202	12888	72	927936	927,94	\$	\$
1					0,07	66,81
29/6/202	12888	76	979488	979,49	\$	\$
1					0,08	74,44
30/6/202	12888	76	979488	979,49	\$	\$
1					0,08	74,44
1/7/2021	12888	76	979488	979,49	\$	\$
					0,08	74,44
2/7/2021	12888	76	979488	979,49	\$	\$
					0,08	74,44
3/7/2021	12888	76	979488	979,49	\$	\$
					0,08	74,44
4/7/2021	12887	76	979412	979,41	\$	\$
					0,08	74,44
5/7/2021	12887	76	979412	979,41	\$	\$
					0,08	74,44
6/7/2021	12887	80	103096	1030,96	\$	\$
			0		0,08	82,48
7/7/2021	12887	80	103096	1030,96	\$	\$
			0		0,08	82,48
8/7/2021	12887	80	103096	1030,96	\$	\$
			0		0,08	82,48
9/7/2021	12887	80	103096	1030,96	\$	\$
			0		0,08	82,48
10/7/202	12887	80	103096	1030,96	\$	\$
1			0		0,08	82,48
11/7/202	12885	80	103080	1030,80	\$	\$
1			0		0,08	82,46
12/7/202	12885	80	103080	1030,80	\$	\$
1			0		0,08	82,46
13/7/202	12885	80	103080	1030,80	\$	\$
1			0		0,08	82,46
14/7/202	12885	84	108234	1082,34	\$	\$
1			0		0,08	90,92
15/7/202	12885	84	108234	1082,34	\$	\$
1			0		0,08	90,92
16/7/202	12885	84	108234	1082,34	\$	\$
1			0		0,08	90,92
17/7/202	12885	84	108234	1082,34	\$	\$
1			0		0,08	90,92

Fuente: Aves y Huevos Mishell avícola
Elaborado por: Lizeth Moreno (2023)

Tabla 25. Costo alimentación proceso de postura Lote N° 2

Aves y Huevos Mishell Avícola								
COSTO ALIMENTACIÓN PROCESO DE POSTURA LOTE N°2								
BALANCE ADOS	FECHA	AVES	Costo de Alimentación					
			Gram os por ave	Unidad de Medida- Kilos	Total en Kilos	Precio Unitario	Precio Total	
BALANCE	18/7/202	12881	88	1133528	1134	\$	0,09	\$
ADO PON	1							99,75
PICK	19/7/202	12881	88	1133528	1134	\$	0,09	\$
PROCESO	1							99,75
DE	20/7/202	12881	88	1133528	1134	\$	0,09	\$
POSTURA	1							99,75
30553,12	21/7/202	12881	88	1133528	1134	\$	0,09	\$
Kilos con un	1							99,75
valor de	22/7/202	12881	88	1133528	1134	\$	0,09	\$
9.884,65	1							99,75
(30553,12/9	23/7/202	12881	88	1133528	1134	\$	0,09	\$
884,65)=0,3	1							99,75
2 valor	24/7/202	12881	88	1133528	1134	\$	0,09	\$
unitario	1							99,75
	25/7/202	12876	92	1184592	1185	\$	0,09	\$
	1							108,98
	26/7/202	12876	92	1184592	1185	\$	0,09	\$
	1							108,98
	27/7/202	12876	92	1184592	1185	\$	0,09	\$
	1							108,98
	28/7/202	12876	92	1184592	1185	\$	0,09	\$
	1							108,98
	29/7/202	12876	92	1184592	1185	\$	0,09	\$
	1							108,98
	30/7/202	12876	92	1184592	1185	\$	0,09	\$
	1							108,98
	31/7/202	12876	92	1184592	1185	\$	0,09	\$
	1							108,98
	1/8/2021	12868	100	1286800	1287	\$	0,10	\$
								128,68
	2/8/2021	12868	100	1286800	1287	\$	0,10	\$
								128,68
	3/8/2021	12868	100	1286800	1287	\$	0,10	\$
								128,68
	4/8/2021	12868	100	1286800	1287	\$	0,10	\$
								128,68
	5/8/2021	12868	100	1286800	1287	\$	0,10	\$
								128,68

6/8/2021	12868	100	1286800	1287	\$	0,10	\$
							128,68
7/8/2021	12868	100	1286800	1287	\$	0,10	\$
							128,68
8/8/2021	12865	100	1286500	1287	\$	0,10	\$
							128,65
9/8/2021	12865	100	1286500	1287	\$	0,10	\$
							128,65
10/8/2021	12865	100	1286500	1287	\$	0,10	\$
1							128,65
11/8/2021	12865	100	1286500	1287	\$	0,10	\$
1							128,65
12/8/2021	12865	100	1286500	1287	\$	0,10	\$
1							128,65
13/8/2021	12865	100	1286500	1287	\$	0,10	\$
1							128,65
14/8/2021	12865	100	1286500	1287	\$	0,10	\$
1							128,65
15/8/2021	12860	100	1286000	1286	\$	0,10	\$
1							128,60
16/8/2021	12860	100	1286000	1286	\$	0,10	\$
1							128,60
17/8/2021	12860	100	1286000	1286	\$	0,10	\$
1							128,60
18/8/2021	12860	100	1286000	1286	\$	0,10	\$
1							128,60
19/8/2021	12860	100	1286000	1286	\$	0,10	\$
1							128,60
20/8/2021	12860	100	1286000	1286	\$	0,10	\$
1							128,60
21/8/2021	12860	100	1286000	1286	\$	0,10	\$
1							128,60
22/8/2021	12857	100	1285700	1286	\$	0,10	\$
1							128,57
23/8/2021	12857	100	1285700	1286	\$	0,10	\$
1							128,57
24/8/2021	12857	100	1285700	1286	\$	0,10	\$
1							128,57
25/8/2021	12857	100	1285700	1286	\$	0,10	\$
1							128,57
26/8/2021	12857	100	1285700	1286	\$	0,10	\$
1							128,57
27/8/2021	12857	100	1285700	1286	\$	0,10	\$
1							128,57
28/8/2021	12857	100	1285700	1286	\$	0,10	\$
1							128,57
29/8/2021	12856	100	1285600	1286	\$	0,10	\$
1							128,56

30/8/2021	12856	100	1285600	1286	\$	0,10	\$
1							128,56
31/8/2021	12856	100	1285600	1286	\$	0,10	\$
1							128,56
1/9/2021	12856	100	1285600	1286	\$	0,10	\$
							128,56
2/9/2021	12856	100	1285600	1286	\$	0,10	\$
							128,56
3/9/2021	12856	100	1285600	1286	\$	0,10	\$
							128,56
4/9/2021	12856	100	1285600	1286	\$	0,10	\$
							128,56
5/9/2021	12848	100	1284800	1285	\$	0,10	\$
							128,48
6/9/2021	12848	100	1284800	1285	\$	0,10	\$
							128,48
7/9/2021	12848	100	1284800	1285	\$	0,10	\$
							128,48
8/9/2021	12848	100	1284800	1285	\$	0,10	\$
							128,48
9/9/2021	12848	100	1284800	1285	\$	0,10	\$
							128,48
10/9/2021	12848	100	1284800	1285	\$	0,10	\$
1							128,48
11/9/2021	12848	100	1284800	1285	\$	0,10	\$
1							128,48
12/9/2021	12848	100	1284800	1285	\$	0,10	\$
1							128,48
13/9/2021	12848	100	1284800	1285	\$	0,10	\$
1							128,48
14/9/2021	12848	100	1284800	1285	\$	0,10	\$
1							128,48
15/9/2021	12848	100	1284800	1285	\$	0,10	\$
1							128,48
16/9/2021	12848	100	1284800	1285	\$	0,10	\$
1							128,48
17/9/2021	12848	100	1284800	1285	\$	0,10	\$
1							128,48
18/9/2021	12848	100	1284800	1285	\$	0,10	\$
1							128,48
19/9/2021	12846	100	1284600	1285	\$	0,10	\$
1							128,46
20/9/2021	12846	100	1284600	1285	\$	0,10	\$
1							128,46
21/9/2021	12846	100	1284600	1285	\$	0,10	\$
1							128,46
22/9/2021	12846	100	1284600	1285	\$	0,10	\$
1							128,46

23/9/202	12846	100	1284600	1285	\$	0,10	\$
1							128,46
24/9/202	12846	100	1284600	1285	\$	0,10	\$
1							128,46
25/9/202	12846	100	1284600	1285	\$	0,10	\$
1							128,46
26/9/202	12843	100	1284300	1284	\$	0,10	\$
1							128,43
27/9/202	12843	100	1284300	1284	\$	0,10	\$
1							128,43
28/9/202	12843	100	1284300	1284	\$	0,10	\$
1							128,43
29/9/202	12843	100	1284300	1284	\$	0,10	\$
1							128,43
30/9/202	12843	100	1284300	1284	\$	0,10	\$
1							128,43
1/10/202	12843	100	1284300	1284	\$	0,10	\$
1							128,43
2/10/202	12843	100	1284300	1284	\$	0,10	\$
1							128,43
3/10/202	12834	100	1283400	1283	\$	0,10	\$
1							128,34
4/10/202	12834	100	1283400	1283	\$	0,10	\$
1							128,34
5/10/202	12834	100	1283400	1283	\$	0,10	\$
1							128,34
6/10/202	12834	100	1283400	1283	\$	0,10	\$
1							128,34
7/10/202	12834	100	1283400	1283	\$	0,10	\$
1							128,34
8/10/202	12834	100	1283400	1283	\$	0,10	\$
1							128,34
9/10/202	12834	100	1283400	1283	\$	0,10	\$
1							128,34
10/10/20	12830	100	1283000	1283	\$	0,10	\$
21							128,30
11/10/20	12830	100	1283000	1283	\$	0,10	\$
21							128,30
12/10/20	12830	100	1283000	1283	\$	0,10	\$
21							128,30
13/10/20	12830	100	1283000	1283	\$	0,10	\$
21							128,30
14/10/20	12830	100	1283000	1283	\$	0,10	\$
21							128,30
15/10/20	12830	100	1283000	1283	\$	0,10	\$
21							128,30
16/10/20	12830	100	1283000	1283	\$	0,10	\$
21							128,30

17/10/20	12826	100	1282600	1283	\$	0,10	\$
21							128,26
18/10/20	12826	100	1282600	1283	\$	0,10	\$
21							128,26
19/10/20	12826	100	1282600	1283	\$	0,10	\$
21							128,26
20/10/20	12826	100	1282600	1283	\$	0,10	\$
21							128,26
21/10/20	12826	100	1282600	1283	\$	0,10	\$
21							128,26
22/10/20	12826	100	1282600	1283	\$	0,10	\$
21							128,26
23/10/20	12826	100	1282600	1283	\$	0,10	\$
21							128,26
24/10/20	12824	100	1282400	1282	\$	0,10	\$
21							128,24
25/10/20	12824	100	1282400	1282	\$	0,10	\$
21							128,24
26/10/20	12824	100	1282400	1282	\$	0,10	\$
21							128,24
27/10/20	12824	100	1282400	1282	\$	0,10	\$
21							128,24
28/10/20	12824	100	1282400	1282	\$	0,10	\$
21							128,24
29/10/20	12824	100	1282400	1282	\$	0,10	\$
21							128,24
30/10/20	12824	100	1282400	1282	\$	0,10	\$
21							128,24
31/10/20	12824	100	1282400	1282	\$	0,10	\$
21							128,24
1/11/202	12824	100	1282400	1282	\$	0,10	\$
1							128,24
2/11/202	12824	100	1282400	1282	\$	0,10	\$
1							128,24
3/11/202	12824	100	1282400	1282	\$	0,10	\$
1							128,24
4/11/202	12824	100	1282400	1282	\$	0,10	\$
1							128,24
5/11/202	12824	100	1282400	1282	\$	0,10	\$
1							128,24
6/11/202	12824	100	1282400	1282	\$	0,10	\$
1							128,24
7/11/202	12824	100	1282400	1282	\$	0,10	\$
1							128,24
8/11/202	12824	100	1282400	1282	\$	0,10	\$
1							128,24
9/11/202	12824	100	1282400	1282	\$	0,10	\$
1							128,24

10/11/20	12824	100	1282400	1282	\$	0,10	\$
21							128,24
11/11/20	12824	100	1282400	1282	\$	0,10	\$
21							128,24
12/11/20	12824	100	1282400	1282	\$	0,10	\$
21							128,24
13/11/20	12824	100	1282400	1282	\$	0,10	\$
21							128,24
14/11/20	12823	100	1282300	1282	\$	0,10	\$
21							128,23
15/11/20	12823	100	1282300	1282	\$	0,10	\$
21							128,23
16/11/20	12823	100	1282300	1282	\$	0,10	\$
21							128,23
17/11/20	12823	100	1282300	1282	\$	0,10	\$
21							128,23
18/11/20	12823	100	1282300	1282	\$	0,10	\$
21							128,23
19/11/20	12823	100	1282300	1282	\$	0,10	\$
21							128,23
20/11/20	12823	100	1282300	1282	\$	0,10	\$
21							128,23
21/11/20	12820	100	1282000	1282	\$	0,10	\$
21							128,20
22/11/20	12820	100	1282000	1282	\$	0,10	\$
21							128,20
23/11/20	12820	100	1282000	1282	\$	0,10	\$
21							128,20
24/11/20	12820	100	1282000	1282	\$	0,10	\$
21							128,20
25/11/20	12820	100	1282000	1282	\$	0,10	\$
21							128,20
26/11/20	12820	100	1282000	1282	\$	0,10	\$
21							128,20
27/11/20	12820	100	1282000	1282	\$	0,10	\$
21							128,20
28/11/20	12820	100	1282000	1282	\$	0,10	\$
21							128,20
29/11/20	12820	100	1282000	1282	\$	0,10	\$
21							128,20
30/11/20	12820	100	1282000	1282	\$	0,10	\$
21							128,20
1/12/202	12820	100	1282000	1282	\$	0,10	\$
1							128,20
2/12/202	12820	100	1282000	1282	\$	0,10	\$
1							128,20
3/12/202	12820	100	1282000	1282	\$	0,10	\$
1							128,20

4/12/202	12820	100	1282000	1282	\$	0,10	\$
1							128,20
5/12/202	12812	100	1281200	1281	\$	0,10	\$
1							128,12
6/12/202	12812	100	1281200	1281	\$	0,10	\$
1							128,12
7/12/202	12812	100	1281200	1281	\$	0,10	\$
1							128,12
8/12/202	12812	100	1281200	1281	\$	0,10	\$
1							128,12
9/12/202	12812	100	1281200	1281	\$	0,10	\$
1							128,12
10/12/20	12812	100	1281200	1281	\$	0,10	\$
21							128,12
11/12/20	12812	100	1281200	1281	\$	0,10	\$
21							128,12
12/12/20	12810	100	1281000	1281	\$	0,10	\$
21							128,10
13/12/20	12810	100	1281000	1281	\$	0,10	\$
21							128,10
14/12/20	12810	100	1281000	1281	\$	0,10	\$
21							128,10
15/12/20	12810	100	1281000	1281	\$	0,10	\$
21							128,10
16/12/20	12810	100	1281000	1281	\$	0,10	\$
21							128,10
17/12/20	12810	100	1281000	1281	\$	0,10	\$
21							128,10
18/12/20	12810	100	1281000	1281	\$	0,10	\$
21							128,10
19/12/20	12808	100	1280800	1281	\$	0,10	\$
21							128,08
20/12/20	12808	100	1280800	1281	\$	0,10	\$
21							128,08
21/12/20	12808	100	1280800	1281	\$	0,10	\$
21							128,08
22/12/20	12808	100	1280800	1281	\$	0,10	\$
21							128,08
23/12/20	12808	100	1280800	1281	\$	0,10	\$
21							128,08
24/12/20	12808	100	1280800	1281	\$	0,10	\$
21							128,08
25/12/20	12808	100	1280800	1281	\$	0,10	\$
21							128,08
26/12/20	12804	100	1280400	1280	\$	0,10	\$
21							128,04
27/12/20	12804	100	1280400	1280	\$	0,10	\$
21							128,04

28/12/20	12804	100	1280400	1280	\$	0,10	\$
21							128,04
29/12/20	12804	100	1280400	1280	\$	0,10	\$
21							128,04
30/12/20	12804	100	1280400	1280	\$	0,10	\$
21							128,04
31/12/20	12804	100	1280400	1280	\$	0,10	\$
21							128,04
							\$
							21.097,59

Fuente: Aves y Huevos Mishell avícola

Elaborado por: Lizeth Moreno (2023)

Tabla 26. Costos de alimentación Proceso de postura Lote N°3

Aves y Huevos Mishell Avícola							
COSTO ALIMENTACIÓN PROCESO DE POSTURA LOTE N°3							
BALANCE ADOS	FECHA	AVES	Costo de Alimentación				
			Gramos por ave	Unidad de Medida- Kilos	Total en Kilos	Precio Unitari o	Precio Total
BALANCE	2/1/2021	13239	100	1323900	1324	\$	\$
ADO PON						0,10	132,39
PICK	3/1/2021	13239	100	1323900	1324	\$	\$
PROCESO						0,10	132,39
DE	4/1/2021	13239	100	1323900	1324	\$	\$
POSTURA						0,10	132,39
40154,70	5/1/2021	13239	100	1323900	1324	\$	\$
Kilos con un						0,10	132,39
valor de	6/1/2021	13239	100	1323900	1324	\$	\$
15594,33						0,10	132,39
(40154,70/1	7/1/2021	13239	100	1323900	1324	\$	\$
5594,33)=1,						0,10	132,39
18 Valor	8/1/2021	13239	100	1323900	1324	\$	\$
unitario						0,10	132,39
	9/1/2021	13230	100	1323000	1323	\$	\$
						0,10	132,30
	10/1/2021	13230	100	1323000	1323	\$	\$
						0,10	132,30
	11/1/2021	13230	100	1323000	1323	\$	\$
						0,10	132,30
	12/1/2021	13230	100	1323000	1323	\$	\$
						0,10	132,30
	13/1/2021	13230	100	1323000	1323	\$	\$
						0,10	132,30
	14/1/2021	13230	100	1323000	1323	\$	\$
						0,10	132,30

15/1/2021	13230	100	1323000	1323	\$	\$
					0,10	132,30
16/1/2021	13230	100	1323000	1323	\$	\$
					0,10	132,30
17/1/2021	13230	100	1323000	1323	\$	\$
					0,10	132,30
18/1/2021	13230	100	1323000	1323	\$	\$
					0,10	132,30
19/1/2021	13230	100	1323000	1323	\$	\$
					0,10	132,30
20/1/2021	13230	100	1323000	1323	\$	\$
					0,10	132,30
21/1/2021	13230	100	1323000	1323	\$	\$
					0,10	132,30
22/1/2021	13230	100	1323000	1323	\$	\$
					0,10	132,30
23/1/2021	13230	100	1323000	1323	\$	\$
					0,10	132,30
24/1/2021	13230	100	1323000	1323	\$	\$
					0,10	132,30
25/1/2021	13230	100	1323000	1323	\$	\$
					0,10	132,30
26/1/2021	13230	100	1323000	1323	\$	\$
					0,10	132,30
27/1/2021	13230	100	1323000	1323	\$	\$
					0,10	132,30
28/1/2021	13230	100	1323000	1323	\$	\$
					0,10	132,30
29/1/2021	13230	100	1323000	1323	\$	\$
					0,10	132,30
30/1/2021	13229	100	1322900	1323	\$	\$
					0,10	132,29
31/1/2021	13229	100	1322900	1323	\$	\$
					0,10	132,29
1/2/2021	13229	100	1322900	1323	\$	\$
					0,10	132,29
2/2/2021	13229	100	1322900	1323	\$	\$
					0,10	132,29
3/2/2021	13229	100	1322900	1323	\$	\$
					0,10	132,29
4/2/2021	13229	100	1322900	1323	\$	\$
					0,10	132,29
5/2/2021	13229	100	1322900	1323	\$	\$
					0,10	132,29
6/2/2021	13227	100	1322700	1323	\$	\$
					0,10	132,27
7/2/2021	13227	100	1322700	1323	\$	\$
					0,10	132,27

8/2/2021	13227	100	1322700	1323	\$	\$
					0,10	132,27
9/2/2021	13227	100	1322700	1323	\$	\$
					0,10	132,27
10/2/2021	13227	100	1322700	1323	\$	\$
					0,10	132,27
11/2/2021	13227	100	1322700	1323	\$	\$
					0,10	132,27
12/2/2021	13227	100	1322700	1323	\$	\$
					0,10	132,27
13/2/2021	13227	100	1322700	1323	\$	\$
					0,10	132,27
14/2/2021	13227	100	1322700	1323	\$	\$
					0,10	132,27
15/2/2021	13227	100	1322700	1323	\$	\$
					0,10	132,27
16/2/2021	13227	100	1322700	1323	\$	\$
					0,10	132,27
17/2/2021	13227	100	1322700	1323	\$	\$
					0,10	132,27
18/2/2021	13227	100	1322700	1323	\$	\$
					0,10	132,27
19/2/2021	13227	100	1322700	1323	\$	\$
					0,10	132,27
20/2/2021	13223	100	1322300	1322	\$	\$
					0,10	132,23
21/2/2021	13223	100	1322300	1322	\$	\$
					0,10	132,23
22/2/2021	13223	100	1322300	1322	\$	\$
					0,10	132,23
23/2/2021	13223	100	1322300	1322	\$	\$
					0,10	132,23
24/2/2021	13223	100	1322300	1322	\$	\$
					0,10	132,23
25/2/2021	13223	100	1322300	1322	\$	\$
					0,10	132,23
26/2/2021	13223	100	1322300	1322	\$	\$
					0,10	132,23
27/2/2021	13218	100	1321800	1322	\$	\$
					0,10	132,18
28/2/2021	13218	100	1321800	1322	\$	\$
					0,10	132,18
1/3/2021	13218	100	1321800	1322	\$	\$
					0,10	132,18
2/3/2021	13218	100	1321800	1322	\$	\$
					0,10	132,18
3/3/2021	13218	100	1321800	1322	\$	\$
					0,10	132,18

4/3/2021	13218	100	1321800	1322	\$	\$
					0,10	132,18
5/3/2021	13218	100	1321800	1322	\$	\$
					0,10	132,18
6/3/2021	13218	100	1321800	1322	\$	\$
					0,10	132,18
7/3/2021	13218	100	1321800	1322	\$	\$
					0,10	132,18
8/3/2021	13218	100	1321800	1322	\$	\$
					0,10	132,18
9/3/2021	13218	100	1321800	1322	\$	\$
					0,10	132,18
10/3/2021	13218	100	1321800	1322	\$	\$
					0,10	132,18
11/3/2021	13218	100	1321800	1322	\$	\$
					0,10	132,18
12/3/2021	13218	100	1321800	1322	\$	\$
					0,10	132,18
13/3/2021	13218	100	1321800	1322	\$	\$
					0,10	132,18
14/3/2021	13218	100	1321800	1322	\$	\$
					0,10	132,18
15/3/2021	13218	100	1321800	1322	\$	\$
					0,10	132,18
16/3/2021	13218	100	1321800	1322	\$	\$
					0,10	132,18
17/3/2021	13218	100	1321800	1322	\$	\$
					0,10	132,18
18/3/2021	13218	100	1321800	1322	\$	\$
					0,10	132,18
19/3/2021	13218	100	1321800	1322	\$	\$
					0,10	132,18
20/3/2021	13218	100	1321800	1322	\$	\$
					0,10	132,18
21/3/2021	13218	100	1321800	1322	\$	\$
					0,10	132,18
22/3/2021	13218	100	1321800	1322	\$	\$
					0,10	132,18
23/3/2021	13218	100	1321800	1322	\$	\$
					0,10	132,18
24/3/2021	13218	100	1321800	1322	\$	\$
					0,10	132,18
25/3/2021	13218	100	1321800	1322	\$	\$
					0,10	132,18
26/3/2021	13217	100	1321700	1322	\$	\$
					0,10	132,17
27/3/2021	13217	100	1321700	1322	\$	\$
					0,10	132,17

28/3/2021	13217	100	1321700	1322	\$	\$
					0,10	132,17
29/3/2021	13217	100	1321700	1322	\$	\$
					0,10	132,17
30/3/2021	13217	100	1321700	1322	\$	\$
					0,10	132,17
31/3/2021	13217	100	1321700	1322	\$	\$
					0,10	132,17
1/4/2021	13217	100	1321700	1322	\$	\$
					0,10	132,17
2/4/2021	13214	100	1321400	1321	\$	\$
					0,10	132,14
3/4/2021	13214	100	1321400	1321	\$	\$
					0,10	132,14
4/4/2021	13214	100	1321400	1321	\$	\$
					0,10	132,14
5/4/2021	13214	100	1321400	1321	\$	\$
					0,10	132,14
6/4/2021	13214	100	1321400	1321	\$	\$
					0,10	132,14
7/4/2021	13214	100	1321400	1321	\$	\$
					0,10	132,14
8/4/2021	13214	100	1321400	1321	\$	\$
					0,10	132,14
9/4/2021	13214	100	1321400	1321	\$	\$
					0,10	132,14
10/4/2021	13214	100	1321400	1321	\$	\$
					0,10	132,14
11/4/2021	13214	100	1321400	1321	\$	\$
					0,10	132,14
12/4/2021	13214	100	1321400	1321	\$	\$
					0,10	132,14
13/4/2021	13214	100	1321400	1321	\$	\$
					0,10	132,14
14/4/2021	13214	100	1321400	1321	\$	\$
					0,10	132,14
15/4/2021	13214	100	1321400	1321	\$	\$
					0,10	132,14
16/4/2021	13205	100	1320500	1321	\$	\$
					0,10	132,05
17/4/2021	13205	100	1320500	1321	\$	\$
					0,10	132,05
18/4/2021	13205	100	1320500	1321	\$	\$
					0,10	132,05
19/4/2021	13205	100	1320500	1321	\$	\$
					0,10	132,05
20/4/2021	13205	100	1320500	1321	\$	\$
					0,10	132,05

21/4/2021	13205	100	1320500	1321	\$	\$
					0,10	132,05
22/4/2021	13205	100	1320500	1321	\$	\$
					0,10	132,05
23/4/2021	13202	100	1320200	1320	\$	\$
					0,10	132,02
24/4/2021	13202	100	1320200	1320	\$	\$
					0,10	132,02
25/4/2021	13202	100	1320200	1320	\$	\$
					0,10	132,02
26/4/2021	13202	100	1320200	1320	\$	\$
					0,10	132,02
27/4/2021	13202	100	1320200	1320	\$	\$
					0,10	132,02
28/4/2021	13202	100	1320200	1320	\$	\$
					0,10	132,02
29/4/2021	13202		0	0	\$	\$
					-	-
30/4/2021	13202		0	0	\$	\$
					-	-
1/5/2021	13202		0	0	\$	\$
					-	-
2/5/2021	13202		0	0	\$	\$
					-	-
3/5/2021	13202		0	0	\$	\$
					-	-
4/5/2021	13202		0	0	\$	\$
					-	-
5/5/2021	13202		0	0	\$	\$
					-	-
6/5/2021	13202		0	0	\$	\$
					-	-
7/5/2021	13202		0	0	\$	\$
					-	-
8/5/2021	13202		0	0	\$	\$
					-	-
9/5/2021	13202		0	0	\$	\$
					-	-
10/5/2021	13202		0	0	\$	\$
					-	-
11/5/2021	13202		0	0	\$	\$
					-	-
12/5/2021	13202		0	0	\$	\$
					-	-
13/5/2021	13202		0	0	\$	\$
					-	-
14/5/2021	13194		0	0	\$	\$
					-	-

15/5/2021	13194		0	0	\$	\$
					-	-
16/5/2021	13194		0	0	\$	\$
					-	-
17/5/2021	13194		0	0	\$	\$
					-	-
18/5/2021	13194		0	0	\$	\$
					-	-
19/5/2021	13194		0	0	\$	\$
					-	-
20/5/2021	13194	100	1319400	1319	\$	\$
					0,10	131,94
21/5/2021	13191	100	1319100	1319	\$	\$
					0,10	131,91
22/5/2021	13191	100	1319100	1319	\$	\$
					0,10	131,91
23/5/2021	13191	100	1319100	1319	\$	\$
					0,10	131,91
24/5/2021	13191	100	1319100	1319	\$	\$
					0,10	131,91
25/5/2021	13191	100	1319100	1319	\$	\$
					0,10	131,91
26/5/2021	13191	100	1319100	1319	\$	\$
					0,10	131,91
27/5/2021	13191	100	1319100	1319	\$	\$
					0,10	131,91
28/5/2021	13191	100	1319100	1319	\$	\$
					0,10	131,91
29/5/2021	13191	100	1319100	1319	\$	\$
					0,10	131,91
30/5/2021	13191	100	1319100	1319	\$	\$
					0,10	131,91
31/5/2021	13191	100	1319100	1319	\$	\$
					0,10	131,91
1/6/2021	13191	100	1319100	1319	\$	\$
					0,10	131,91
2/6/2021	13191	100	1319100	1319	\$	\$
					0,10	131,91
3/6/2021	13191	100	1319100	1319	\$	\$
					0,10	131,91
4/6/2021	13191	100	1319100	1319	\$	\$
					0,10	131,91
5/6/2021	13191	100	1319100	1319	\$	\$
					0,10	131,91
6/6/2021	13191	100	1319100	1319	\$	\$
					0,10	131,91
7/6/2021	13189	100	1318900	1319	\$	\$
					0,10	131,89

8/6/2021	13182	100	1318200	1318	\$	\$
					0,10	131,82
9/6/2021	13182	100	1318200	1318	\$	\$
					0,10	131,82
10/6/2021	13181	100	1318100	1318	\$	\$
					0,10	131,81
11/6/2021	13169	100	1316900	1317	\$	\$
					0,10	131,69
12/6/2021	13169	100	1316900	1317	\$	\$
					0,10	131,69
13/6/2021	13169	100	1316900	1317	\$	\$
					0,10	131,69
14/6/2021	13169	100	1316900	1317	\$	\$
					0,10	131,69
15/6/2021	13169	100	1316900	1317	\$	\$
					0,10	131,69
16/6/2021	13168	100	1316800	1317	\$	\$
					0,10	131,68
						\$
						19.160,81

Fuente: Aves y Huevos Mishell avícola

Elaborado por: Lizeth Moreno (2023)

Tabla 27. Costo de las vitaminas en el proceso de levante Lote N° 1

Aves y Huevos Mishell Avícola						
COSTO DE VITAMINAS PROCESO DE LEVANTE-LOTE N°1						
N° de aves		12000				
Fecha de adquisición		12/2/2021				
Aves vivas	Fecha	Vitaminas	N° Factura	Cantidad	Costo Unitario	Total
11986	15/2/2021	Hipra Gumbord	1203	7	\$ 6,82	\$ 47,74
11979	24/3/2021	Mold Nil Mc Dry	1245	23	\$ 25,76	\$ 592,48
11979	25/4/2021	Avimin	456	11	\$ 16,90	\$ 185,90
11964	19/5/2021	Hipra Gumbord	1278	15	\$ 6,82	\$ 102,30
11962	28/5/2021	Avimin	487	7	\$ 16,90	\$ 118,30
Total Costos de Vitaminas Lote N°1						\$1.046,72

Fuente: Aves y Huevos Mishell avícola

Elaborado por: Lizeth Moreno (2023)

Tabla 28. Costo de vitaminas proceso de postura Lote N°1

Aves y Huevos Mishell Avícola						
COSTO DE VITAMINAS PROCESO DE POSTURA LOTE N°1						
N° de aves	11945					
Fecha de adquisición	18/6/2021					
Aves vivas	Fecha	Vitaminas	N° Factura	Cantidad	Costo Unitario	Total
	11945	18/6/2021	Hipra	6543	5	\$ 34,10
			Gumbord			\$ 6,82
	11941	27/6/2021	Mold Nil Mc	458	13	\$ 334,88
			Dry			\$ 25,76
	11935	12/7/2021	Avimin	987	7	\$ 118,30
						\$ 16,90
	11920	19/7/2021	Hipra	9876	10	\$ 68,20
			Gumbord			\$ 6,82
Total Costos de Vitaminas Lote N°1						\$ 555,48

Fuente: Aves y Huevos Mishell avícola**Elaborado por:** Lizeth Moreno (2023)**Tabla 29.** Costos vitaminas proceso levante Lote N° 2

Aves y Huevos Mishell Avícola						
COSTO DE VITAMINAS PROCESO DE LEVANTE-LOTE N°2						
N° de aves	13000					
Fecha de adquisición	14/3/2021					
Aves vivas	Fecha	Vitaminas	N° Factura	Cantidad	Costo Unitario	Total
	12962	15/3/2021	Hipra Gumbord	7654	7	\$ 47,74
						\$ 6,82
	12958	24/3/2021	Mold Nil Mc	70	23	\$ 592,48
			Dry			\$ 25,76
	12899	25/4/2021	Avimin	679	11	\$ 185,90
						\$ 16,90
	12894	19/5/2021	Hipra Gumbord	1245	15	\$ 102,30
						\$ 6,82
	12894	12/6/2021	Endoxyveto	49	5	\$ 25,00
						\$ 5,00
	12882	23/6/2021	Coripravac	987	7	\$ 372,75
						\$ 53,25
	12885	17/7/2021	Avimin	487	7	\$ 118,30
						\$ 16,90
Total Costos de Vitaminas Lote N°2						\$1.444,47

Fuente: Aves y Huevos Mishell avícola**Elaborado por:** Lizeth Moreno (2023)**Tabla 30.** Costos vitaminas proceso de Postura Lote N°2

Aves y Huevos Mishell Avícola						
COSTO DE VITAMINAS PROCESO DE POSTURA LOTE N°2						
N° de aves	12885					
Fecha de adquisición	18/6/2021					
Aves vivas	Fecha	Vitaminas	N° Factura	Cantidad	Costo Unitario	Total

12881	18/7/2021	Hipra Gumbord	6543	6	\$	6,82	\$	40,92
12868	2/8/2021	Mold Nil Mc Dry	458	15	\$	25,76	\$	386,40
12857	13/8/2021	Avimin	987	8	\$	16,90	\$	135,20
12857	17/10/2021	Laryno	2342	2	\$	51,00	\$	102,00
12804	31/12/2021	Hipra Gumbord	9876	16	\$	6,82	\$	109,12
Total Costos de Vitaminas Lote N°2								\$ 773,64

Fuente: Aves y Huevos Mishell avícola

Elaborado por: Lizeth Moreno (2023)

Tabla 31. Costos vitaminas proceso de postura Lote 3

Aves y Huevos Mishell Avícola						
COSTO DE VITAMINAS PROCESO DE POSTURA LOTE N°3						
N° de aves			13245			
Fecha de adquisición			2/1/2021			
Aves vivas	Fecha	Vitaminas	N° Factura	Cantidad	Costo Unitario	Total
13227	19/2/2021	Hipra Gumbord	874	4	\$ 6,82	\$ 27,28
13218	23/3/2021	Mold Nil Mc Dry	265	10	\$ 25,76	\$ 257,60
13202	5/5/2021	Avimin	987	4	\$ 16,90	\$ 67,60
Total Costos de Vitaminas Lote N°3						\$ 352,48

Fuente: Aves y Huevos Mishell avícola

Elaborado por: Lizeth Moreno (2023)

Tabla 32. Costo vacunas proceso levante Lote N° 1

Aves y Huevos Mishell Avícola						
COSTO DE VACUNAS PROCESO DE LEVANTE-LOTE N°1						
N° de aves			12000			
Fecha de adquisición			12/5/2021			
Aves vivas	Fecha	Vitaminas	N° Factura	Cantidad	Costo Unitario	Total
11992	18/2/2021	Hipreaviar	1203	6	\$ 10,30	\$ 61,80
11990	19/3/2021	Vacuna Laryno	2342	4	\$ 68,00	\$ 272,00
11986	26/3/2021	Edoxyveto	28249	5	\$ 5,00	\$ 25,00
11986	13/4/2021	Coripravac	456	7	\$ 53,25	\$ 372,75

11981	10/4/2021	Avisan Multi Co Adenipravac	347	2	\$	\$
					71,00	142,00
11956	17/4/2021	Newcastle - hepatitis	5396	25	\$	\$
					8,29	207,25
11956	18/5/2021	Bronipra	765	1	\$	\$
					51,00	51,00
11945	14/6/2021	Vacuna Laryno	2342	2	\$	\$
					68,00	136,00
Total Costos de Vacunas Lote N°1						\$
						1.267,80

Fuente: Aves y Huevos Mishell avícola

Elaborado por: Lizeth Moreno (2023)

Tabla 33. Costo vacunas proceso de postura Lote N°1

Aves y Huevos Mishell Avícola						
COSTO DE VACUNAS PROCESO DE POSTURA -LOTE N°1						
N° de aves		11945				
Fecha de adquisición		18/6/2021				
Aves vivas	Fecha	Vitaminas	N° Factura	Cantidad	Costo Unitario	Total
11942	23/6/2021	Vacuna Laryno	637	2	\$	\$ 136,00
					68,00	
11935	9/7/2021	Edoxyveto	72635	3	\$	\$ 15,00
					5,00	
11920	30/7/2021	Coripravac	97738	4	\$	\$ 213,00
					53,25	
11913	9/8/2021	Newcastle -hepatitis	8372	15	\$	\$ 124,35
					8,29	
11903	23/8/2021	Bronipra	77262	1	\$	\$ 51,00
					51,00	
11879	21/10/2021	Vacuna Laryno	4253	1	\$	\$ 68,00
					68,00	
Total Costos de Vacunas Lote N°1						\$ 607,35

Fuente: Aves y Huevos Mishell avícola

Elaborado por: Lizeth Moreno (2023)

Tabla 34. Costos vacunas proceso levante Lote N° 2

Aves y Huevos Mishell Avícola						
COSTO DE VACUNAS PROCESO DE LEVANTE-LOTE N°2						
N° de aves		13000				
Fecha de adquisición		14/3/2021				
Aves vivas	Fecha	Vitaminas	N° Factura	Cantidad	Costo Unitario	Total
12962	20/3/2021	Hipreaviar	3211	8	\$	\$
					10,70	85,60

12942	4/4/2021	Vacuna Laryno	98654	7	\$	\$
					60,00	420,00
12941	18/4/2021	Edoxyveto	765432	10	\$	\$
					5,00	50,00
12899	29/4/2021	Avisan Multi Co	23455	3	\$	\$
		Adenipravac			71,00	213,00
12896	17/5/2021	Newcastle -hepatitis	5396	25	\$	\$
					8,29	207,25
12885	18/6/2021	Bronipra	765	1	\$	\$
					51,00	51,00
Total Costos de Vacunas Lote N°2						\$
						1.026,85

Fuente: Aves y Huevos Mishell avícola

Elaborado por: Lizeth Moreno (2023)

Tabla 35. Costos vacunas proceso de postura Lote N° 2

Aves y Huevos Mishell Avicola						
COSTO DE VACUNAS PROCESO DE POSTURA -LOTE N°2						
N° de aves			12885			
Fecha de adquisición			18/7/2021			
Aves	Fecha	Vitaminas	N°	Cantidad	Costo	Total
vivas			Factura		Unitario	
12881	24/7/2021	Vacuna Laryno	9865	4	\$	\$
					68,00	272,00
12876	31/7/2021	Edoxyveto	234567	5	\$	\$
					5,00	25,00
12868	2/8/2021	Coripravac	44567	4	\$	\$
					53,25	213,00
12865	11/8/2021	Newcastle - hepatitis	18	15	\$	\$
					8,29	124,35
12808	23/10/2021	Bronipra	56732	2	\$	\$
					51,00	102,00
12804	31/12/2021	Vacuna Laryno	459	2	\$	\$
					68,00	136,00
Total Costos de Vacunas Lote N°2						\$
						872,35

Fuente: Aves y Huevos Mishell avícola

Elaborado por: Lizeth Moreno (2023)

Tabla 36. Costos vacunas proceso postura Lote N° 3

Aves y Huevos Mishell Avicola						
COSTO DE VACUNAS PROCESO DE POSTURA -LOTE N°3						
N° de aves			13245			
Fecha de adquisición			2/1/2021			
Aves	Fecha	Vitaminas	N°	Cantidad	Costo	Total
vivas			Factura		Unitario	
13227	19/3/2021	Vacuna Laryno	123	2	\$	\$
					68,00	136,00

13218	23/4/2021	Coripravac	4223	2	\$	\$	106,50
					53,25		
13218	11/6/2021	Newcastle - hepatitis	422	11	\$	\$	91,19
					8,29		
13202	5/7/2021	Bronipra	567	1	\$	\$	51,00
					51,00		
Total Costos de Vacunas Lote N°3							\$ 384,69

Fuente: Aves y Huevos Mishell avícola

Elaborado por: Lizeth Moreno (2023)

Tabla 37. Costos desinfección proceso levante Lote N° 1

Aves y Huevos Mishell Avícola							
COSTO DE DESINFECCION PROCESO DE LEVANTE LOTE N°1							
N° de aves		12000					
Fecha de adquisición		12/5/2021					
Aves vivas	Fecha	Vitaminas	N° Factura	Cantidad	Costo Unitario		Total
12000	12/5/2021	Diesel	45	112	\$	\$	115,36
					1,03		
12000	12/5/2021	Amoniaco Cuaternario x 5L	987	1	\$	\$	71,60
					71,60		
11990	19/5/2021	Aviyodox x 5L	6443	1	\$	\$	40,23
					40,23		
11956	18/8/2021	Virkons TM 10Kg	765	1	\$	\$	165,90
					165,90		
Total Costos de desinfección Lote N°1							\$ 393,09

Fuente: Aves y Huevos Mishell avícola

Elaborado por: Lizeth Moreno (2023)

Tabla 38. Costos desinfección proceso postura Lote N° 1

Aves y Huevos Mishell Avícola							
COSTO DE DESINFECCION PROCESO DE POSTURA LOTE N°1							
N° de aves		11945					
Fecha de adquisición		18/6/2021					
Aves vivas	Fecha	Vitaminas	N° Factura	Cantidad	Costo Unitario		Total
11942	22/6/2021	Amoniaco Cuaternario x 5L	5436	1	\$	\$	71,60
					71,60		
11918	5/8/2021	Aviyodox x 5L	726	1	\$	\$	40,23
					40,23		
11882	8/10/2021	Virkons TM 10Kg	342	1	\$	\$	165,90
					165,90		
Total Costos de desinfección Lote N°1							\$ 277,73

Fuente: Aves y Huevos Mishell avícola

Elaborado por: Lizeth Moreno (2023)

Tabla 39. Costos desinfección proceso de levante Lote N° 2

Aves y Huevos Mishell Avícola						
COSTO DE DESINFECCION PROCESO DE LEVANTE LOTE N°2						
N° de aves	13000					
Fecha de adquisición	14/3/2021					
Aves vivas	Fecha	Vitaminas	N° Factura	Cantidad	Costo Unitario	Total
12962	14/3/2021	Diesel	675	112	\$ 1,03	\$ 115,36
12942	29/3/2021	Amoniaco Cuaternario x 5L	3897	2	\$ 71,60	\$ 143,20
12892	24/5/2021	Aviyodox x 5L	98	2	\$ 40,23	\$ 80,46
12887	1/4/2021	Virkons TM 10Kg	545	2	\$ 165,90	\$ 331,80
Total Costos de desinfección Lote N°2						\$ 670,82

Fuente: Aves y Huevos Mishell avícola**Elaborado por:** Lizeth Moreno (2023)**Tabla 40.** Costos desinfección proceso de postura Lote N°2

Aves y Huevos Mishell Avicola						
COSTO DE DESINFECCION PROCESO DE POSTURA LOTE N°2						
N° de aves	12885					
Fecha de adquisición	18/7/2021					
Aves vivas	Fecha	Vitaminas	N° Factura	Cantidad	Costo Unitario	Total
12868	1/8/2021	Amoniaco Cuaternario x 5L	9976	2	\$ 71,60	\$ 143,20
12857	31/8/2021	Aviyodox x 5L	542	2	\$ 40,23	\$ 80,46
12826	18/10/2021	Virkons TM 10Kg	765	2	\$ 165,90	\$ 331,80
Total Costos de desinfección Lote N°2						\$ 555,46

Fuente: Aves y Huevos Mishell avícola**Elaborado por:** Lizeth Moreno (2023)**Tabla 41.** Costos desinfección proceso de postura Lote N° 3

Aves y Huevos Mishell Avicola	
COSTO DE DESINFECCION PROCESO DE POSTURA LOTE N°3	
N° de aves	13245
Fecha de adquisición	2/1/2021

Aves vivas	Fecha	Vitaminas	N° Factura	Cantidad	Costo Unitario	Total
13239	2/1/2021	Amoniaco Cuaternario x 5L	75	1	\$ 71,60	\$ 71,60
13194	19/5/2021	Aviyodox x 5L	567	1	\$ 40,23	\$ 40,23
13191	26/5/2021	Virkons TM 10Kg	987	1	\$ 165,90	\$ 165,90
Total Costos de desinfección Lote N°3						\$ 277,73

Fuente: Aves y Huevos Mishell avícola

Elaborado por: Lizeth Moreno (2023)

Tabla 42. Costos medicamentos proceso de levante Lote N° 1

Aves y Huevos Mishell Avicola						
COSTO DE MEDICAMENTOS PROCESO DE LEVANTE LOTE N°1						
N° de aves		12000				
Fecha de adquisición		12/5/2021				
Fecha	Medicamentos	N° Factura	Cantidad	Costo Unitario	Total	
17/5/2022	Fly - respiratorio	234	5	\$ 12,65	\$ 63,25	
16/6/2022	Fordex Acuícola- digestión	1234	7	\$ 33,45	\$ 234,15	
6/7/2022	Lisina - engorde	89642	3	\$ 25,89	\$ 77,67	
10/8/2022	Bicarbonato- anticardiaco	8765	6	\$ 20,00	\$ 120,00	
10/9/2022	Poultrygrow- suplemento	780	5	\$ 18,00	\$ 90,00	
Total Costos de Medicamentos Lote N°1						\$ 585,07

Fuente: Aves y Huevos Mishell avícola

Elaborado por: Lizeth Moreno (2023)

Tabla 43. Costos medicamentos proceso de postura Lote N° 1

Aves y Huevos Mishell Avicola						
COSTO DE MEDICAMENTOS PROCESO DE POSTURA LOTE N°1						
N° de aves		11945				
Fecha de adquisición		18/6/2021				
Fecha	Medicamentos	N° Factura	Cantidad	Costo Unitario	Total	
23/6/2021	Parrillero sin Polvo	1086	3	\$ 20,50	\$ 61,50	
11/7/2021	Doxicilina Liquida	26	3	\$ 15,60	\$ 46,80	
5/8/2021	Tylovet 1Kg	26	4	\$ 25,00	\$ 100,00	
21/8/2021	Lisina 25 Kg	10178	2	\$ 30,00	\$ 60,00	

17/9/2021	Adimix Precision x1kg	10765	55	\$ 6,23	\$ 342,65
Total Costos de Medicamentos Lote N°1					\$ 610,95

Fuente: Aves y Huevos Mishell avícola

Elaborado por: Lizeth Moreno (2023)

Tabla 44. Costos medicamentos proceso de levante Lote N° 2

Aves y Huevos Mishell Avicola					
COSTO DE MEDICAMENTOS PROCESO DE LEVANTE LOTE N°1					
N° de aves	13000				
Fecha de adquisición	14/3/2021				
Fecha	Medicamentos	N° Factura	Cantidad	Costo Unitario	Total
3/4/2021	Salgard Liquido	202	4	\$ 45,00	\$ 180,00
14/5/2021	Lisina 25 Kg	256	5	\$ 26,00	\$ 130,00
18/6/2021	Methionina * SAC 25Kg	262	20	\$ 34,00	\$ 680,00
25/6/2021	Bicarbonato- anticardiaco	6811	8	\$ 20,00	\$ 160,00
17/7/2021	Poultrygrow- suplemento	131	7	\$ 18,00	\$ 126,00
Total Costos de Medicamentos Lote N°2					\$ 1.276,00

Fuente: Aves y Huevos Mishell avícola

Elaborado por: Lizeth Moreno (2023)

Tabla 45. Costos medicamentos proceso de postura Lote N° 2

Aves y Huevos Mishell Avicola					
COSTO DE MEDICAMENTOS PROCESO DE POSTURA LOTE N°2					
N° de aves	12885				
Fecha de adquisición	18/7/2021				
Fecha	Medicamentos	N° Factura	Cantidad	Costo Unitario	Total
21/6/2021	Parrillero sin Polvo	23	4	\$ 20,50	\$ 82,00
5/7/2021	Doxicilina Liquida	344	4	\$ 15,60	\$ 62,40
18/8/2021	Tylovet 1Kg	54	6	\$ 25,00	\$ 150,00
15/9/2021	Lisina 25 Kg	553	3	\$ 26,00	\$ 78,00
28/11/2021	Adimix Precision x1kg	2345	57	\$ 6,23	\$ 355,11

Total Costos de Medicamentos Lote N°2	\$ 727,51
--	------------------

Fuente: Aves y Huevos Mishell avícola

Elaborado por: Lizeth Moreno (2023)

Tabla 46. Costos medicamentos proceso de postura Lote N ° 3

Aves y Huevos Mishell Avicola						
COSTO DE MEDICAMENTOS PROCESO DE POSTURA LOTE N°3						
N° de aves		13245				
Fecha de adquisición		1/2/2021				
Fecha	Medicamentos	N° Factura	Cantidad	Costo Unitario	Total	
21/2/2021	Parrillero sin Polvo	56	2	\$ 20,50	\$ 41,00	
5/4/2021	Doxicilina Liquida	345	2	\$ 15,60	\$ 31,20	
18/4/2021	Tylovet 1Kg	59	3	\$ 25,00	\$ 75,00	
15/6/2021	Lisina 25 Kg	865	1	\$ 26,00	\$ 26,00	
Total Costos de Medicamentos Lote N°3					\$ 173,20	

Fuente: Aves y Huevos Mishell avícola

Elaborado por: Lizeth Moreno (2023)

Tabla 47. Costos mano de obra Proceso de levante Lote N° 1

Aves y Huevos Mishell Avícola						
COSTOS DE MANO DE OBRA - PROCESO DE LEVANTE LOTE N° 1						
FEBRERO-JUNIO						
N° de aves		12000				
Fecha de adquisición		12/2/2023				
Nombre	Días Trabajados	Sueldo	Total Ingresos	DESCUENTOS LEGALES AP. Pers. 9,45%	Total descuento legal	Líquido a recibir
Galponero Gonzalo Vaca	125	\$ 1.666,67	\$ 1.666,67	\$ 157,50	\$ 157,50	\$ 1.509,17

Aves y Huevos Mishell Avícola						
COSTOS DE MANO DE OBRA - PROCESO DE LEVANTE LOTE N° 1						
FEBRERO-JUNIO						
N° de aves		12000				
Fecha de adquisición		12/2/2023				
RECARGOS LEGALES						

AP. Patr. 12,15%	XIII Sueldo	XIV Sueldo	Vacaciones	Fondos de reserva	Total recargos legales	Costo Total
\$ 202,50	\$ 138,89	\$ 166,67	\$ 69,44	\$ 138,83	\$ 716,33	\$2.383,00

Fuente: Aves y Huevos Mishell avícola
Elaborado por: Lizeth Moreno (2023)

Observaciones: Para el mes de mayo se considera 18 días de trabajo desde la fecha de adquisición. El cálculo es de 18 semanas

Tabla 48. Costo mano de obra proceso de postura Lote N° 1

Aves y Huevos Mishell Avícola						
COSTOS DE MANO DE OBRA - PROCESO DE POSTURA LOTE N° 1						
JUNIO- DICIEMBRE						
N° de aves	11879					
Fecha de adquisición	18/6/2021					
Nombre	Días Trabajo	Sueldo	Total Ingresos	DESCUENTOS LEGALES		Líquido a recibir
				AP. Pers. 9,45%	Total descuento legal	
Galponero Gonzalo Vaca	193	\$ 2.573,33	\$2.573,33	\$ 243,18	\$ 243,18	\$2.330,15
Galponero Marta Cando	193	\$ 2.573,33	\$2.573,33	\$ 243,18	\$ 243,18	\$2.330,15
Bodeguero Manual Salto	193	\$ 2.330,15	\$2.573,33	\$ 243,18	\$ 243,18	\$2.330,15

Aves y Huevos Mishell Avícola						
COSTOS DE MANO DE OBRA - PROCESO DE POSTURA LOTE N° 1						
JUNIO DICIEMBRE						
N° de aves	11879					
Fecha de adquisición	18/6/2021					
AP. Patr. 12,15%	XIII Sueldo	RECARGOS LEGALES		Fondos de reserva	Total recargos legales	Costo Total
		XIV Sueldo	Vacaciones			
\$ 312,66	\$ 214,44	\$ 233,33	\$ 107,22	\$ 214,36	\$1.082,02	\$3.655,35
\$ 312,66	\$ 214,44	\$ 233,33	\$ 107,22	\$ 214,36	\$1.082,02	\$3.655,35
\$ 312,66	\$ 214,44	\$ 233,33	\$ 107,22	\$ 214,36	\$1.082,02	\$3.655,35

Fuente: Aves y Huevos Mishell avícola

Elaborado por: Lizeth Moreno (2023)

Observaciones: Para el mes de junio se considera 13 días de trabajo desde la fecha de ingreso al proceso de postura, cálculo de 26 semanas

Tabla 49. Costo mano de obra proceso de levante Lote N° 2

Aves y Huevos Mishell Avícola						
COSTOS DE MANO DE OBRA - PROCESO DE LEVANTE LOTE N° 2						
MARZO - JUNIO						
N° de aves	13000					
Fecha de adquisición	14/3/2021					
Nombre	Días Trabajados	Sueldo	Total Ingresos	DESCUENTOS LEGALES		Líquido a recibir
				AP. Pers. 9,45%	Total descuento legal	
Andres Sangucho	123	\$ 1.640,00	\$ 1.640,00	\$ 154,98	\$ 154,98	\$ 1.485,02

Aves y Huevos Mishell Avícola						
COSTOS DE MANO DE OBRA - PROCESO DE LEVANTE LOTE N° 2						
MARZO - JUNIO						
N° de aves	13000					
Fecha de adquisición	14/3/2021					
RECARGOS LEGALES						Costo Total
AP. Patr. 12,15%	XIII Sueldo	XIV Sueldo	Vacaciones	Fondos de reserva	Total recargos legales	
\$ 199,26	\$ 136,67	\$ 166,67	\$ 68,33	\$ 136,61	\$ 707,54	\$ 2.347,54

Fuente: Aves y Huevos Mishell avícola

Elaborado por: Lizeth Moreno (2023)

Observaciones: Para el mes de febrero se considera 16 días de trabajo desde la fecha de adquisición.

Cálculo de 18 semanas

Tabla 50. Costos mano de obra proceso de postura Lote N° 2

Aves y Huevos Mishell Avícola						
COSTOS DE MANO DE OBRA - PROCESO DE POSTURA LOTE N° 2						
JUNIO - DICIEMBRE						
N° de aves	12885					
Fecha de adquisición	14/3/2021					
Nombre	Días	Sueldo	Total Ingresos	DESCUENTOS LEGALES		Líquido a recibir

	Trabajo			AP. Pers. 9,45%	Total descuento legal	
Andres Sangucho	192	\$	\$	\$	\$	\$
		2.560,00	2.560,00	241,92	241,92	2.318,08
Anita Paredes	192	\$	\$	\$	\$	\$
		2.560,00	2.560,00	241,92	241,92	2.318,08
Rene Villarroel	192	\$	\$	\$	\$	\$
		2.560,00	2.560,00	241,92	241,92	2.318,08

Aves y Huevos Mishell Avícola

**COSTOS DE MANO DE OBRA - PROCESO DE POSTURA LOTE N° 2
JUNIO DICIEMBRE**

N° de aves	12885					
Fecha de adquisición	14/3/2021					
	RECARGOS LEGALES					Costo Total
AP. Patr. 12,15%	XIII Sueldo	XIV Sueldo	Vacaciones	Fondos de reserva	Total recargos legales	
\$	\$	\$	\$ 106,67	\$	\$	\$
311,04	213,33	233,33		213,25	1.077,62	3.637,62
\$	\$	\$	\$ 106,67	\$	\$	\$
311,04	213,33	233,33		213,25	1.077,62	3.637,62
\$	\$	\$	\$ 106,67	\$	\$	\$
311,04	213,33	233,33		213,25	1.077,62	3.637,62

Fuente: Aves y Huevos Mishell avícola

Elaborado por: Lizeth Moreno (2023)

Observación: Para el mes de junio se considera 12 días de trabajo pasa al proceso de postura

Tabla 51. Costos mano de obra proceso de postura Lote 3

Aves y Huevos Mishell Avícola

**COSTOS DE MANO DE OBRA - PROCESO DE POSTURA LOTE N° 3
ENERO- JUNIO**

N° de aves	13245					
Fecha de adquisición	2/1/2021					
Nombre	Días Trabajo	Sueldo	Total Ingresos	DESCUENTOS LEGALES		Líquido a recibir
				AP. Pers. 9,45%	Total descuento legal	
Juan Lema	164	\$2.186,67	\$2.186,67	\$ 206,64	\$ 206,64	\$1.980,03
Paola Andrade	164	\$2.186,67	\$2.186,67	\$ 206,64	\$ 206,64	\$1.980,03

Juan Pilataxi	164	\$2.186,67	\$2.186,67	\$ 206,64	\$ 206,64	\$1.980,03
----------------------	-----	------------	------------	-----------	-----------	------------

Aves y Huevos Mishell Avícola

**COSTOS DE MANO DE OBRA - PROCESO DE POSTURA LOTE N° 3
ENERO- JUNIO**

N° de aves	13245					
Fecha de adquisición	2/1/2021					
	RECARGOS LEGALES					Costo Total
AP. Patr. 12,15%	XIII Sueldo	XIV Sueldo	Vacaciones	Fondos de reserva	Total recargos legales	
\$ 265,68	\$ 182,22	\$ 200,00	\$ 91,11	\$ 182,15	\$ 921,16	\$3.107,83
\$ 265,68	\$ 182,22	\$ 200,00	\$ 91,11	\$ 182,15	\$ 921,16	\$3.107,83
\$ 265,68	\$ 182,22	\$ 200,00	\$ 91,11	\$ 182,15	\$ 921,16	\$3.107,83

Fuente: Aves y Huevos Mishell avícola

Elaborado por: Lizeth Moreno (2023)

Observación: Para el mes de junio se considera 14 días de trabajo en esa fecha se termina el proceso de producción de las 75 semanas

Tabla 52. Tabla resumen de los costos de producción diaria Lote N° 1

Aves y Huevos Mishell Avícola																			
TABLA RESUMEN PROCESO DE LEVANTE N°1																			
FECHA		12/2/2021	13/2/2021	14/2/2021	15/2/2021	16/2/2021	17/2/2021	18/2/2021	19/2/2021	20/2/2021	21/2/2021	22/2/2021	23/2/2021	24/2/2021	25/2/2021	26/2/2021	27/2/2021	28/2/2021	1/3/2021
Aves Vivas		11985	11985	11985	11985	11985	11985	11985	11980	11980	11980	11980	11980	11980	11980	11980	11980	11980	11980
Costos Fijos	Costos de adquisición	94,29	94,29	94,29	94,29	94,29	94,29	94,29	94,29	94,29	94,29	94,29	94,29	94,29	94,29	94,29	94,29	94,29	94,29
	Costo de depreciación	20,61	20,61	20,61	20,61	20,61	20,61	20,61	20,61	20,61	20,61	20,61	20,61	20,61	20,61	20,61	20,61	20,61	20,61
	Costo de mano de obra directa	11,98	11,98	11,98	11,98	11,98	11,98	11,98	11,98	11,98	11,98	11,98	11,98	11,98	11,98	11,98	11,98	11,98	11,98
Total Costo Fijos		\$ 126,87	\$ 126,87	\$ 126,87	\$ 126,87	\$ 126,87	\$ 126,87	\$ 126,87	\$ 126,87	\$ 126,87	\$ 126,87	\$ 126,87	\$ 126,87	\$ 126,87	\$ 126,87	\$ 126,87	\$ 126,87	\$ 126,87	\$ 126,87
Costos Variables	Costo de alimentación	8,54	8,54	8,54	8,54	8,54	8,54	8,54	14,51	14,51	14,51	14,51	14,51	14,51	14,51	19,64	19,64	19,64	19,64
	Costo de Mano de obra indirecta	0,00	0,00	0,00	0,00	0,00	0,00	0,00	0,00	0,00	0,00	0,00	0,00	0,00	0,00	0,00	0,00	0,00	0,00
	Otros costo variables	33,8	33,8	33,8	33,8	33,8	33,8	33,8	33,8	33,8	33,8	33,8	33,8	33,8	33,8	33,8	33,8	33,8	33,8
Total Costo Variables		\$ 42,29	\$ 42,29	\$ 42,29	\$ 42,29	\$ 42,29	\$ 42,29	\$ 42,29	\$ 48,27	\$ 48,27	\$ 48,27	\$ 48,27	\$ 48,27	\$ 48,27	\$ 48,27	\$ 53,39	\$ 53,39	\$ 53,39	\$ 53,39

Aves y Huevos Mishell Avicola																				
TABLA RESUMEN PROCESO DE LEVANTE N°1																				
2/3/2021	3/3/2021	4/3/2021	5/3/2021	6/3/2021	7/3/2021	8/3/2021	9/3/2021	10/3/2021	11/3/2021	12/3/2021	13/3/2021	14/3/2021	15/3/2021	16/3/2021	17/3/2021	18/3/2021	19/3/2021	20/3/2021	21/3/2021	
11980	11980	11980	11980	11980	11980	11980	11980	11980	11980	11979	11979	11979	11979	11979	11979	11979	11979	11954	11954	11954
94,29	94,29	94,29	94,29	94,29	94,29	94,29	94,29	94,29	94,29	94,29	94,29	94,29	94,29	94,29	94,29	94,29	94,29	94,29	94,29	94,29
20,61	20,61	20,61	20,61	20,61	20,61	20,61	20,61	20,61	20,61	20,61	20,61	20,61	20,61	20,61	20,61	20,61	20,61	20,61	20,61	20,61
11,98	11,98	11,98	11,98	11,98	11,98	11,98	11,98	11,98	11,98	11,98	11,98	11,98	11,98	11,98	11,98	11,98	11,98	11,98	11,98	11,98
\$ 126,87	\$ 126,87	\$ 126,87	\$ 126,87	\$ 126,87	\$ 126,87	\$ 126,87	\$ 126,87	\$ 126,87	\$ 126,87	\$ 126,87	\$ 126,87	\$ 126,87	\$ 126,87	\$ 126,87	\$ 126,87	\$ 126,87	\$ 126,87	\$ 126,87	\$ 126,87	\$ 126,87
19,64	19,64	19,64	25,61	25,61	25,61	25,61	25,61	25,61	25,61	25,61	30,74	30,74	30,74	30,74	30,74	30,74	30,74	36,71	36,71	36,71
0,0	0,0	0,0	0,0	0,0	0,0	0,0	0,0	0,0	0,0	0,0	0,0	0,0	0,0	0,0	0,0	0,0	0,0	0,0	0,0	0,0
33,8	33,8	33,8	33,8	33,8	33,8	33,8	33,8	33,8	33,8	33,8	33,8	33,8	33,8	33,8	33,8	33,8	33,8	33,8	33,8	33,8
\$ 53,39	\$ 53,39	\$ 53,39	\$ 59,37	\$ 59,37	\$ 59,37	\$ 59,37	\$ 59,37	\$ 59,37	\$ 59,37	\$ 59,37	\$ 64,49	\$ 64,49	\$ 64,49	\$ 64,49	\$ 64,49	\$ 64,49	\$ 64,49	\$ 70,47	\$ 70,47	\$ 70,47

Aves y Huevos Mishell Avicola																				
TABLA RESUMEN PROCESO DE LEVANTE N°1																				
22/3/2021	23/3/2021	24/3/2021	25/3/2021	26/3/2021	27/3/2021	28/3/2021	29/3/2021	30/3/2021	31/3/2021	1/4/2021	2/4/2021	3/4/2021	4/4/2021	5/4/2021	6/4/2021	7/4/2021	8/4/2021	9/4/2021	10/4/2021	
11954	11954	11954	11954	11954	11954	11954	11954	11954	11954	11954	11954	11954	11951	11951	11951	11951	11951	11949	11949	11949
94,29	94,29	94,29	94,29	94,29	94,29	94,29	94,29	94,29	94,29	94,29	94,29	94,29	94,29	94,29	94,29	94,29	94,29	94,29	94,29	94,29
20,61	20,61	20,61	20,61	20,61	20,61	20,61	20,61	20,61	20,61	20,61	20,61	20,61	20,61	20,61	20,61	20,61	20,61	20,61	20,61	20,61
11,98	11,98	11,98	11,98	11,98	11,98	11,98	11,98	11,98	11,98	11,98	11,98	11,98	11,98	11,98	11,98	11,98	11,98	11,98	11,98	11,98
\$ 126,87	\$ 126,87	\$ 126,87	\$ 126,87	\$ 126,87	\$ 126,87	\$ 126,87	\$ 126,87	\$ 126,87	\$ 126,87	\$ 126,87	\$ 126,87	\$ 126,87	\$ 126,87	\$ 126,87	\$ 126,87	\$ 126,87	\$ 126,87	\$ 126,87	\$ 126,87	\$ 126,87
36,71	36,71	36,71	36,71	84,93	84,93	84,93	84,93	84,93	84,93	84,93	90,13	90,13	90,13	90,13	90,13	90,13	90,13	95,33	95,33	95,33
0,0	0,0	0,0	0,0	0,0	0,0	0,0	0,0	0,0	0,0	0,0	0,0	0,0	0,0	0,0	0,0	0,0	0,0	0,0	0,0	0,0
33,8	33,8	33,8	33,8	33,8	33,8	33,8	33,8	33,8	33,8	33,8	33,8	33,8	33,8	33,8	33,8	33,8	33,8	33,8	33,8	33,8
\$ 70,47	\$ 70,47	\$ 70,47	\$ 70,47	\$ 118,68	\$ 118,68	\$ 118,68	\$ 118,68	\$ 118,68	\$ 118,68	\$ 118,68	\$ 123,88	\$ 123,88	\$ 123,88	\$ 123,88	\$ 123,88	\$ 123,88	\$ 123,88	\$ 129,08	\$ 129,08	\$ 129,08

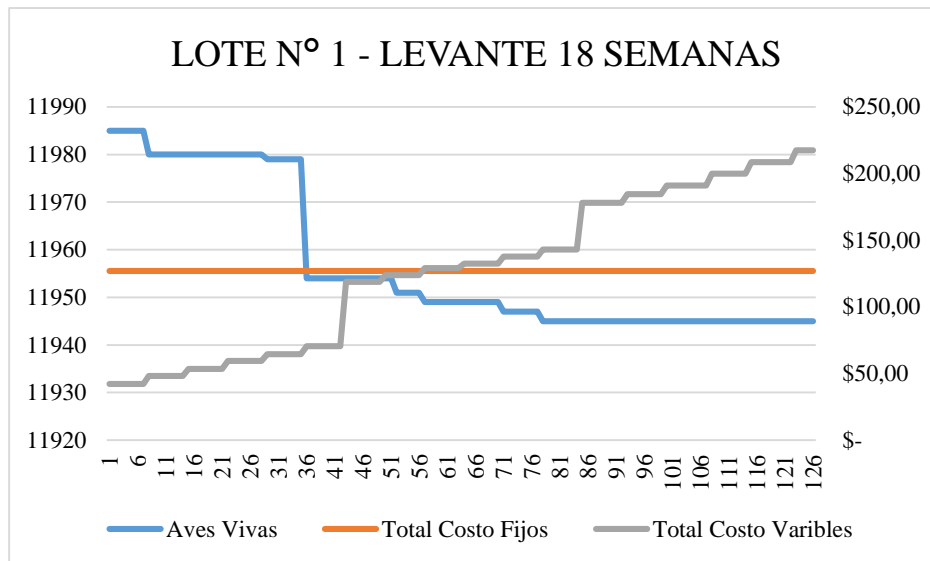
Aves y Huevos Mishell Avicola																				
TABLA RESUMEN PROCESO DE LEVANTE N°1																				
11/4/2021	12/4/2021	13/4/2021	14/4/2021	15/4/2021	16/4/2021	17/4/2021	18/4/2021	19/4/2021	20/4/2021	21/4/2021	22/4/2021	23/4/2021	24/4/2021	25/4/2021	26/4/2021	27/4/2021	28/4/2021	29/4/2021	30/4/2021	
11949	11949	11949	11949	11949	11949	11949	11949	11949	11949	11949	11949	11947	11947	11947	11947	11947	11947	11947	11945	11945
94,29	94,29	94,29	94,29	94,29	94,29	94,29	94,29	94,29	94,29	94,29	94,29	94,29	94,29	94,29	94,29	94,29	94,29	94,29	94,29	94,29
20,61	20,61	20,61	20,61	20,61	20,61	20,61	20,61	20,61	20,61	20,61	20,61	20,61	20,61	20,61	20,61	20,61	20,61	20,61	20,61	20,61
11,98	11,98	11,98	11,98	11,98	11,98	11,98	11,98	11,98	11,98	11,98	11,98	11,98	11,98	11,98	11,98	11,98	11,98	11,98	11,98	11,98
\$ 126,87	\$ 126,87	\$ 126,87	\$ 126,87	\$ 126,87	\$ 126,87	\$ 126,87	\$ 126,87	\$ 126,87	\$ 126,87	\$ 126,87	\$ 126,87	\$ 126,87	\$ 126,87	\$ 126,87	\$ 126,87	\$ 126,87	\$ 126,87	\$ 126,87	\$ 126,87	\$ 126,87
95,33	95,33	95,33	95,33	95,33	98,79	98,79	98,79	98,79	98,79	98,79	98,79	103,99	103,99	103,99	103,99	103,99	103,99	103,99	109,19	109,19
0,0	0,0	0,0	0,0	0,0	0,0	0,0	0,0	0,0	0,0	0,0	0,0	0,0	0,0	0,0	0,0	0,0	0,0	0,0	0,0	0,0
33,8	33,8	33,8	33,8	33,8	33,8	33,8	33,8	33,8	33,8	33,8	33,8	33,8	33,8	33,8	33,8	33,8	33,8	33,8	33,8	33,8
\$ 129,08	\$ 129,08	\$ 129,08	\$ 129,08	\$ 129,08	\$ 132,55	\$ 132,55	\$ 132,55	\$ 132,55	\$ 132,55	\$ 132,55	\$ 132,55	\$ 137,75	\$ 137,75	\$ 137,75	\$ 137,75	\$ 137,75	\$ 137,75	\$ 137,75	\$ 142,95	\$ 142,95

Aves y Huevos Mishell Avícola																			
TABLA RESUMEN PROCESO DE LEVANTE N°1																			
1/5/2021	2/5/2021	3/5/2021	4/5/2021	5/5/2021	6/5/2021	7/5/2021	8/5/2021	9/5/2021	10/5/2021	11/5/2021	12/5/2021	13/5/2021	14/5/2021	15/5/2021	16/5/2021	17/5/2021	18/5/2021	19/5/2021	20/5/2021
11945	11945	11945	11945	11945	11945	11945	11945	11945	11945	11945	11945	11945	11945	11945	11945	11945	11945	11945	11945
94,29	94,29	94,29	94,29	94,29	94,29	94,29	94,29	94,29	94,29	94,29	94,29	94,29	94,29	94,29	94,29	94,29	94,29	94,29	94,29
20,61	20,61	20,61	20,61	20,61	20,61	20,61	20,61	20,61	20,61	20,61	20,61	20,61	20,61	20,61	20,61	20,61	20,61	20,61	20,61
11,98	11,98	11,98	11,98	11,98	11,98	11,98	11,98	11,98	11,98	11,98	11,98	11,98	11,98	11,98	11,98	11,98	11,98	11,98	11,98
\$ 126,87	\$ 126,87	\$ 126,87	\$ 126,87	\$ 126,87	\$ 126,87	\$ 126,87	\$ 126,87	\$ 126,87	\$ 126,87	\$ 126,87	\$ 126,87	\$ 126,87	\$ 126,87	\$ 126,87	\$ 126,87	\$ 126,87	\$ 126,87	\$ 126,87	\$ 126,87
109,19	109,19	109,19	109,19	109,19	109,19	109,19	144,28	144,28	144,28	144,28	144,28	144,28	144,28	144,28	150,84	150,84	150,84	150,84	150,84
0,0	0,0	0,0	0,0	0,0	0,0	0,0	0,0	0,0	0,0	0,0	0,0	0,0	0,0	0,0	0,0	0,0	0,0	0,0	0,0
33,8	33,8	33,8	33,8	33,8	33,8	33,8	33,8	33,8	33,8	33,8	33,8	33,8	33,8	33,8	33,8	33,8	33,8	33,8	33,8
\$ 142,95	\$ 142,95	\$ 142,95	\$ 142,95	\$ 142,95	\$ 142,95	\$ 142,95	\$ 178,04	\$ 178,04	\$ 178,04	\$ 178,04	\$ 178,04	\$ 178,04	\$ 178,04	\$ 178,04	\$ 184,60	\$ 184,60	\$ 184,60	\$ 184,60	\$ 184,60

Aves y Huevos Mishell Avícola																									
TABLA RESUMEN PROCESO DE LEVANTE N°1																									
21/5/2021	22/5/2021	23/5/2021	24/5/2021	25/5/2021	26/5/2021	27/5/2021	28/5/2021	29/5/2021	30/5/2021	31/5/2021	1/6/2021	2/6/2021	3/6/2021	4/6/2021	5/6/2021	6/6/2021	7/6/2021	8/6/2021	9/6/2021	10/6/2021	11/6/2021	12/6/2021	13/6/2021	14/6/2021	15/6/2021
11945	11945	11945	11945	11945	11945	11945	11945	11945	11945	11945	11945	11945	11945	11945	11945	11945	11945	11945	11945	11945	11945	11945	11945	11945	11945
94,29	94,29	94,29	94,29	94,29	94,29	94,29	94,29	94,29	94,29	94,29	94,29	94,29	94,29	94,29	94,29	94,29	94,29	94,29	94,29	94,29	94,29	94,29	94,29	94,29	94,29
20,61	20,61	20,61	20,61	20,61	20,61	20,61	20,61	20,61	20,61	20,61	20,61	20,61	20,61	20,61	20,61	20,61	20,61	20,61	20,61	20,61	20,61	20,61	20,61	20,61	20,61
11,98	11,98	11,98	11,98	11,98	11,98	11,98	11,98	11,98	11,98	11,98	11,98	11,98	11,98	11,98	11,98	11,98	11,98	11,98	11,98	11,98	11,98	11,98	11,98	11,98	11,98
\$ 126,87	\$ 126,87	\$ 126,87	\$ 126,87	\$ 126,87	\$ 126,87	\$ 126,87	\$ 126,87	\$ 126,87	\$ 126,87	\$ 126,87	\$ 126,87	\$ 126,87	\$ 126,87	\$ 126,87	\$ 126,87	\$ 126,87	\$ 126,87	\$ 126,87	\$ 126,87	\$ 126,87	\$ 126,87	\$ 126,87	\$ 126,87	\$ 126,87	\$ 126,87
150,84	157,40	157,40	157,40	157,40	157,40	157,40	157,40	157,40	166,14	166,14	166,14	166,14	166,14	166,14	166,14	174,89	174,89	174,89	174,89	174,89	174,89	174,89	174,89	174,89	183,63
0,0	0,0	0,0	0,0	0,0	0,0	0,0	0,0	0,0	0,0	0,0	0,0	0,0	0,0	0,0	0,0	0,0	0,0	0,0	0,0	0,0	0,0	0,0	0,0	0,0	0,0
33,8	33,8	33,8	33,8	33,8	33,8	33,8	33,8	33,8	33,8	33,8	33,8	33,8	33,8	33,8	33,8	33,8	33,8	33,8	33,8	33,8	33,8	33,8	33,8	33,8	33,8
\$ 184,60	\$ 191,15	\$ 191,15	\$ 191,15	\$ 191,15	\$ 191,15	\$ 191,15	\$ 191,15	\$ 191,15	\$ 199,90	\$ 199,90	\$ 199,90	\$ 199,90	\$ 199,90	\$ 199,90	\$ 199,90	\$ 208,64	\$ 208,64	\$ 208,64	\$ 208,64	\$ 208,64	\$ 208,64	\$ 208,64	\$ 208,64	\$ 208,64	\$ 217,39

Fuente: Aves y Huevos Mishell avícola
Elaborado por: Lizeth Moreno (2023)

Figura 4. Lote N° 1- Resumen costos de producción diría



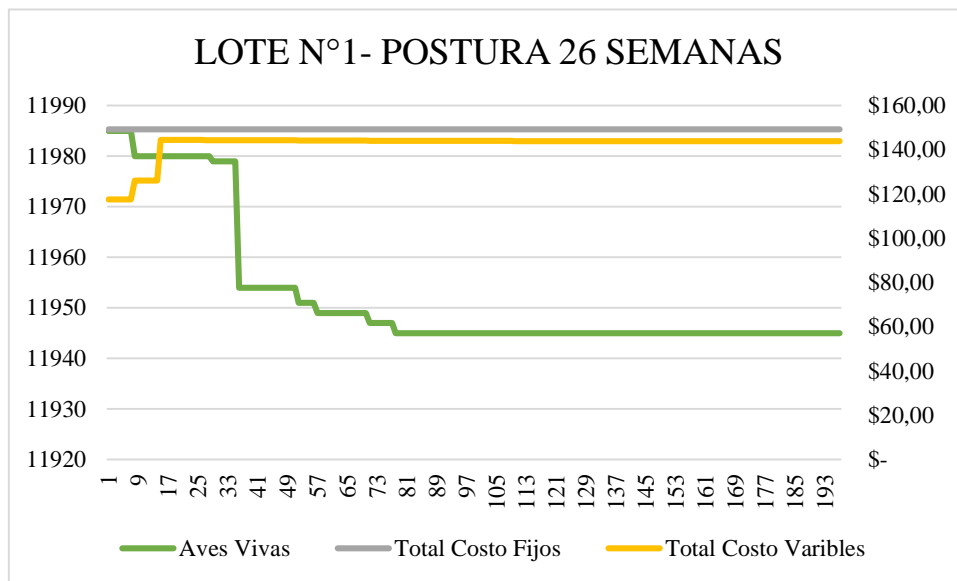
Fuente: Aves y Huevos Mishell avícola
Elaborado por: Lizeth Moreno (2023)

La grafica representa el cálculo diario de los costó que incurre en mantener a las aves en las 18 semanas las mismas que están en el proceso de levante, los detalles de las aves vivas tienen un efecto decreciente como se refleja en la gráfica esto se debe a que mientras están en el proceso mueren por diferentes efectos como es por la aplicación de vacunas, temperaturas, muerte natural, aplastamiento teniendo como resultado un total de aves vivas de 11985 las mismas que pasan al proceso de postura.

Por otra parte, los costos fijos están representados por los costos de adquisición de los activos biológicos, mano de obra directa y depreciaciones de propiedad planta y equipo tiene un efecto constante.

El costo variable tiene un efecto creciente en el proceso de levante esto quiere decir que mientras las aves crecen los costos variables aumentan se aumenta de manera proporcional.

Figura 5. Resumen de los costos de producción diaria proceso de postura Lote N° 1



Fuente: Aves y Huevos Mishell avícola
Elaborado por: Lizeth Moreno (2023)

La grafica representa el cálculo diario de los costó que incurre en mantener a las aves de 26 semanas las mismas que están en el proceso de postura, los detalles de las aves vivas tienen un efecto decreciente como se refleja en la gráfica esto se debe a que mientras están en el proceso mueren por diferentes efectos como es por la aplicación de vacunas, temperaturas, muerte natural, aplastamiento teniendo como resultado un total de aves vivas de 11945 las mismas que pasan saldo inicial al periodo del año 2022.

Por otra parte, los costos fijos están representados por los costos de adquisición de los activos biológicos, mano de obra directa y depreciaciones de propiedad planta y equipo tiene un efecto constante.

El costo variable tiene un efecto creciente en el proceso de levante esto quiere decir que mientras las aves crecen los costos variables aumentan se aumenta de manera proporcional, también se debe considerar que en este proceso existe una etapa de muda ciega, esto quiere decir que las gallinas son puesta en cuarentena por 4 semanas es allí donde bajan los costos variables porque no les alimentan, la mantiene sin luz, y el agua les ponen en una cantidad mínima lo que se mantiene es la mano de obra.

Tabla 53. Producción de Huevos Grandes Campana de Gauss

Aves y Huevos Mishell Avícola				
PRODUCCIÓN HUEVOS				
Mes	Detalle Huevos	Cantidad	Costo de venta	Total
Junio		133	2,6	\$ 345,80
Julio		1166	2,4	\$2.798,40
Agosto		1067	2,6	\$2.774,20
Septiembre	Grande	1433	2,6	\$3.725,80
Octubre		1533	2,6	\$3.985,80
Noviembre		1927	2,6	\$5.010,20
Diciembre		2593	2,6	\$6.741,80
Diciembre		2283	2,6	\$5.935,80

Fuente: Aves y Huevos Mishell avícola

Elaborado por: Lizeth Moreno (2023)

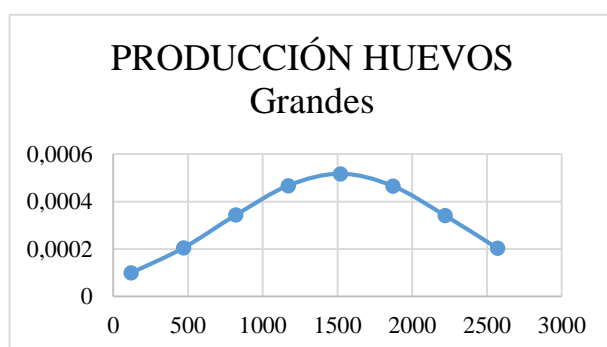
Tabla 54. Media, Desviación y Distribución- Campana de Gauss

Media		1517
Desviación		771
Intervalos	Distribución	
	120	0,000100246
	470	0,000205831
	820	0,000343918
	1170	0,000467629
	1520	0,00051743
	1870	0,000465912
	2220	0,000341396
	2570	0,000203571

Fuente: Aves y Huevos Mishell avícola

Elaborado por: Lizeth Moreno (2023)

Figura 6. Producción de Huevos Grandes



Fuente: Aves y Huevos Mishell avícola

Elaborado por: Lizeth Moreno (2023)

La producción de los huevos se representa en una campana de Gauss para tener la idea de cómo varía en referencia a la descripción de huevos grandes, de la misma manera se mantiene en crecimiento esto representa que la empresa en el Lote N° 1 está en las mejores semanas.

Tabla 55. Producción de Huevos Medianos Campana de Gauss

Aves y Huevos Mishell Avícola				
PRODUCCIÓN HUEVOS				
Mes	Detalle Huevos	Cantidad	Costo de venta	Total
Junio		67	2,6	\$ 174,20
Julio		1067	2,4	\$2.560,80
Agosto		967	2,6	\$2.514,20
Septiembre	Medianos	1033	2,6	\$2.685,80
Octubre		1267	2,6	\$3.294,20
Noviembre		1707	2,6	\$4.438,20
Diciembre		2507	2,6	\$6.518,20
Diciembre		2147	2,6	\$5.582,20

Fuente: Aves y Huevos Mishell avícola

Elaborado por: Lizeth Moreno (2023)

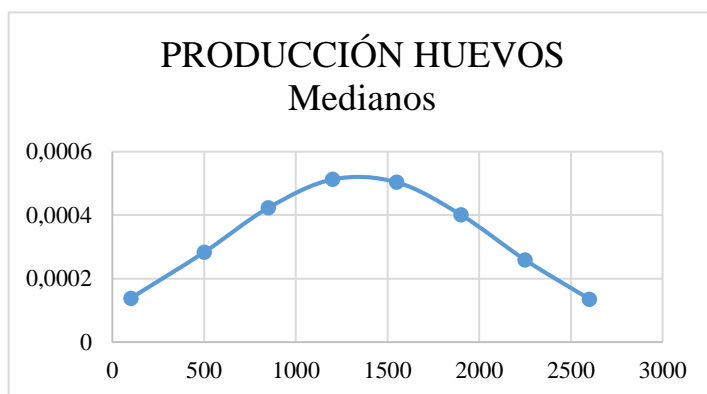
Tabla 56. Cálculos Media, desviación y distribución - campana de Gauss

Media	1345
Desviación	764
Intervalos	Distribución
100	0,000138212
500	0,000283122
850	0,000423359
1200	0,000513096
1550	0,000504014
1900	0,000401274
2250	0,000258937
2600	0,000135426

Fuente: Aves y Huevos Mishell avícola

Elaborado por: Lizeth Moreno (2023)

Figura 7. Producción huevos Medianos Campana de Gauss



Fuente: Aves y Huevos Mishell avícola

Elaborado por: Lizeth Moreno (2023)

La producción de los huevos se representa en una campana de Gauss para tener la idea de cómo varía en referencia a la descripción de huevos Medianos, de la misma manera se mantiene en crecimiento esto representa que la empresa en el Lote N° 1 está en las mejores semanas.

Tabla 57. Producción de Huevos Pequeños- Campana de Gauss

Aves y Huevos Mishell Avícola				
PRODUCCIÓN HUEVOS				
Mes	Detalle Huevos	Cantidad	Costo de venta	Total
Junio		0	2,6	\$ -
Julio		97	2,4	\$ 232,80
Agosto	Pequeños	2000	2,6	\$5.200,00
Septiembre		1175	2,6	\$3.055,00
Octubre		1268	2,6	\$3.296,80
Noviembre		1270	2,6	\$3.302,00
Diciembre		1970	2,6	\$5.122,00
Diciembre		1730	2,6	\$4.498,00

Fuente: Aves y Huevos Mishell avícola

Elaborado por: Lizeth Moreno (2023)

Tabla 58. Cálculos de media, desviación y distribución Campana de Gauss

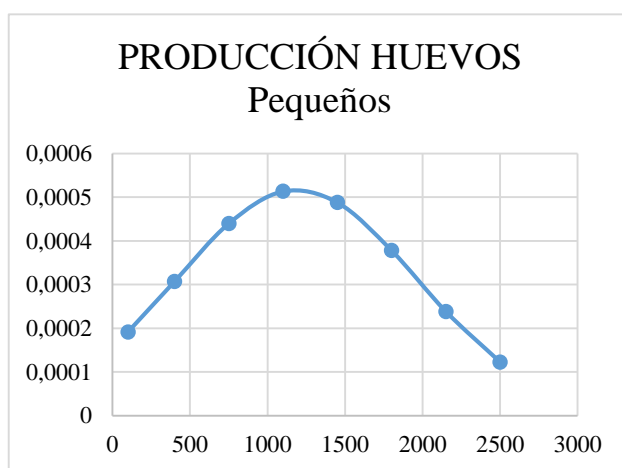
Media		1189
Desviación		773
Intervalos	Distribución	
	100	0,000191334
	400	0,000306646
	750	0,000439425

1100	0,000512897
1450	0,00048761
1800	0,000377583
2150	0,00023815
2500	0,000122345

Fuente: Aves y Huevos Mishell avícola

Elaborado por: Lizeth Moreno (2023)

Figura 8. Producción huevos Medianos Campana de Gauss



Fuente: Aves y Huevos Mishell avícola

Elaborado por: Lizeth Moreno (2023)

La producción de los huevos se representa en una campana de Gauss para tener la idea de cómo varía en referencia a la descripción de huevos Pequeños, de la misma manera se mantiene en crecimiento, pero para la empresa los huevos pequeños no representan los ingresos deseados.

Tabla 59. Producción de Huevos en mal Estado

Aves y Huevos Mishell Avícola				
PRODUCCIÓN HUEVOS				
Mes	Detalle Huevos	Cantidad	Costo de venta	Total
Junio	Mal estado	0	2,6	\$ -
Julio		97	2,4	\$ 232,80
Agosto		2000	2,6	\$5.200,00
Septiembre		1175	2,6	\$3.055,00
Octubre		1268	2,6	\$3.296,80
Noviembre		1270	2,6	\$3.302,00
Diciembre		1970	2,6	\$5.122,00
Diciembre		1730	2,6	\$4.498,00

Fuente: Aves y Huevos Mishell avícola

Elaborado por: Lizeth Moreno (2023)

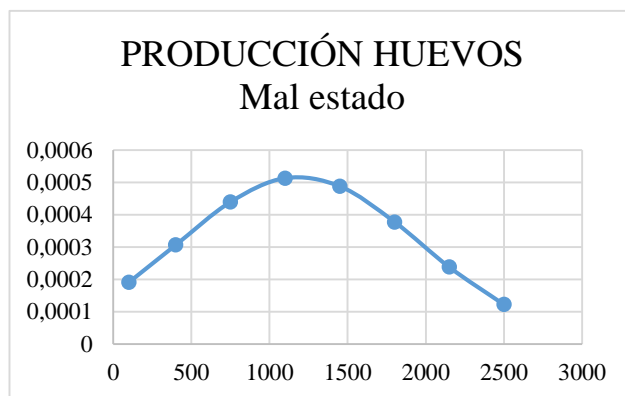
Tabla 60. Cálculos Media, desviación y distribución producción en mal estado campana Gauss

Media	1189	
Desviación	773	
Intervalos	Distribución	
100		0,000191334
400		0,000306646
750		0,000439425
1100		0,000512897
1450		0,00048761
1800		0,000377583
2150		0,00023815
2500		0,000122345

Fuente: Aves y Huevos Mishell avícola

Elaborado por: Lizeth Moreno (2023)

Grafica 1. Producción de huevos en mal estado campana de Gauss



Fuente: Aves y Huevos Mishell avícola

Elaborado por: Lizeth Moreno (2023)

La producción de los huevos se representa en una campana de Gauss para tener la idea de cómo varia en referencia a la descripción de huevos en mal estado, de la misma manera se mantiene en crecimiento, pero para la empresa los huevos en mal estado no representan los ingresos deseados.

Tabla 61. Tabla resumen de los costos de producción diaria Lote N° 2

Aves y Huevos Mishell Avicola																		
TABLA RESUMEN PROCESO DE LEVANTE N°2																		
FECHA	14/3/2021	15/3/2021	16/3/2021	17/3/2021	18/3/2021	19/3/2021	20/3/2021	21/3/2021	22/3/2021	23/3/2021	24/3/2021	25/3/2021	26/3/2021	27/3/2021	28/3/2021	29/3/2021	30/3/2021	31/3/2021
Aves Viras	12962	12962	12962	12962	12962	12962	12962	12962	12958	12958	12958	12958	12958	12958	12942	12942	12942	12942
Costos Fijos	Costos de adquisición	102,14	102,14	102,14	102,14	102,14	102,14	102,14	102,14	102,14	102,14	102,14	102,14	102,14	102,14	102,14	102,14	102,14
	Costo de depreciación	20,61	20,61	20,61	20,61	20,61	20,61	20,61	20,61	20,61	20,61	20,61	20,61	20,61	20,61	20,61	20,61	20,61
	Costo de mano de obra directa	11,79	11,79	11,79	11,79	11,79	11,79	11,79	11,79	11,79	11,79	11,79	11,79	11,79	11,79	11,79	11,79	11,79
Total Costo Fijos	\$ 134,54	\$ 134,54	\$ 134,54	\$ 134,54	\$ 134,54	\$ 134,54	\$ 134,54	\$ 134,54	\$ 134,54	\$ 134,54	\$ 134,54	\$ 134,54	\$ 134,54	\$ 134,54	\$ 134,54	\$ 134,54	\$ 134,54	\$ 134,54
Costos Variables	Costo de alimentación	9,11	9,11	9,11	9,11	9,11	9,11	9,11	15,49	15,49	15,49	15,49	15,49	15,49	15,49	15,49	20,95	20,95
	Costo de Mano de obra indirecta	0,0	0,0	0,0	0,0	0,0	0,0	0,0	0,0	0,0	0,0	0,0	0,0	0,0	0,0	0,0	0,0	0,0
	Otros costos variables	40,2	40,2	40,2	40,2	40,2	40,2	40,2	40,2	40,2	40,2	40,2	40,2	40,2	40,2	40,2	40,2	40,2
Total Costo Variables	\$ 49,30	\$ 49,30	\$ 49,30	\$ 49,30	\$ 49,30	\$ 49,30	\$ 49,30	\$ 49,30	\$ 55,68	\$ 55,68	\$ 55,68	\$ 55,68	\$ 55,68	\$ 55,68	\$ 55,68	\$ 55,68	\$ 61,14	\$ 61,14

Aves y Huevos Mishell Avicola																			
TABLA RESUMEN PROCESO DE LEVANTE N°2																			
1/4/2021	2/4/2021	3/4/2021	4/4/2021	5/4/2021	6/4/2021	7/4/2021	8/4/2021	9/4/2021	10/4/2021	11/4/2021	12/4/2021	13/4/2021	14/4/2021	15/4/2021	16/4/2021	17/4/2021	18/4/2021	19/4/2021	20/4/2021
12942	12942	12942	12942	12942	12942	12942	12942	12942	12942	12941	12941	12941	12941	12941	12941	12941	12899	12899	12899
102,14	102,14	102,14	102,14	102,14	102,14	102,14	102,14	102,14	102,14	102,14	102,14	102,14	102,14	102,14	102,14	102,14	102,14	102,14	102,14
20,61	20,61	20,61	20,61	20,61	20,61	20,61	20,61	20,61	20,61	20,61	20,61	20,61	20,61	20,61	20,61	20,61	20,61	20,61	20,61
11,79	11,79	11,79	11,79	11,79	11,79	11,79	11,79	11,79	11,79	11,79	11,79	11,79	11,79	11,79	11,79	11,79	11,79	11,79	11,79
\$ 134,54	\$ 134,54	\$ 134,54	\$ 134,54	\$ 134,54	\$ 134,54	\$ 134,54	\$ 134,54	\$ 134,54	\$ 134,54	\$ 134,54	\$ 134,54	\$ 134,54	\$ 134,54	\$ 134,54	\$ 134,54	\$ 134,54	\$ 134,54	\$ 134,54	\$ 134,54
20,95	20,95	20,95	27,33	27,33	27,33	27,33	27,33	27,33	27,33	32,80	32,80	32,80	32,80	32,80	32,80	32,80	39,18	39,18	39,18
0,0	0,0	0,0	0,0	0,0	0,0	0,0	0,0	0,0	0,0	0,0	0,0	0,0	0,0	0,0	0,0	0,0	0,0	0,0	0,0
40,2	40,2	40,2	40,2	40,2	40,2	40,2	40,2	40,2	40,2	40,2	40,2	40,2	40,2	40,2	40,2	40,2	40,2	40,2	40,2
\$ 61,14	\$ 61,14	\$ 61,14	\$ 67,52	\$ 67,52	\$ 67,52	\$ 67,52	\$ 67,52	\$ 67,52	\$ 67,52	\$ 72,99	\$ 72,99	\$ 72,99	\$ 72,99	\$ 72,99	\$ 72,99	\$ 72,99	\$ 79,37	\$ 79,37	\$ 79,37

Aves y Huevos Mishell Avicola																			
TABLA RESUMEN PROCESO DE LEVANTE N°2																			
21/4/2021	22/4/2021	23/4/2021	24/4/2021	25/4/2021	26/4/2021	27/4/2021	28/4/2021	29/4/2021	30/4/2021	1/5/2021	2/5/2021	3/5/2021	4/5/2021	5/5/2021	6/5/2021	7/5/2021	8/5/2021	9/5/2021	10/5/2021
12899	12899	12899	12899	12899	12899	12899	12899	12899	12899	12899	12896	12896	12896	12896	12896	12896	12896	12894	12894
102,14	102,14	102,14	102,14	102,14	102,14	102,14	102,14	102,14	102,14	102,14	102,14	102,14	102,14	102,14	102,14	102,14	102,14	102,14	102,14
20,61	20,61	20,61	20,61	20,61	20,61	20,61	20,61	20,61	20,61	20,61	20,61	20,61	20,61	20,61	20,61	20,61	20,61	20,61	20,61
11,79	11,79	11,79	11,79	11,79	11,79	11,79	11,79	11,79	11,79	11,79	11,79	11,79	11,79	11,79	11,79	11,79	11,79	11,79	11,79
\$ 134,54	\$ 134,54	\$ 134,54	\$ 134,54	\$ 134,54	\$ 134,54	\$ 134,54	\$ 134,54	\$ 134,54	\$ 134,54	\$ 134,54	\$ 134,54	\$ 134,54	\$ 134,54	\$ 134,54	\$ 134,54	\$ 134,54	\$ 134,54	\$ 134,54	\$ 134,54
39,18	39,18	39,18	39,18	91,31	91,31	91,31	91,31	91,31	91,31	91,31	96,90	96,90	96,90	96,90	96,90	96,90	96,90	102,50	102,50
0,0	0,0	0,0	0,0	0,0	0,0	0,0	0,0	0,0	0,0	0,0	0,0	0,0	0,0	0,0	0,0	0,0	0,0	0,0	0,0
40,2	40,2	40,2	40,2	40,2	40,2	40,2	40,2	40,2	40,2	40,2	40,2	40,2	40,2	40,2	40,2	40,2	40,2	40,2	40,2
\$ 79,37	\$ 79,37	\$ 79,37	\$ 79,37	\$ 131,50	\$ 131,50	\$ 131,50	\$ 131,50	\$ 131,50	\$ 131,50	\$ 131,50	\$ 137,09	\$ 137,09	\$ 137,09	\$ 137,09	\$ 137,09	\$ 137,09	\$ 137,09	\$ 142,68	\$ 142,68

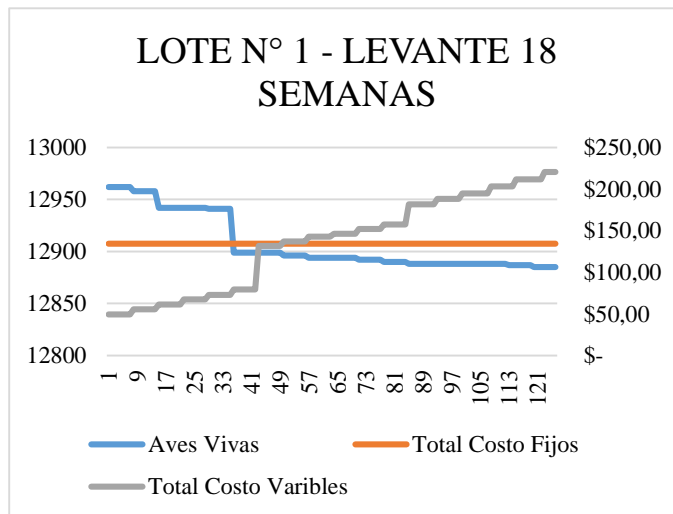
Aves y Huevos Mishell Avicola																			
TABLA RESUMEN PROCESO DE LEVANTE N°2																			
11/5/2021	12/5/2021	13/5/2021	14/5/2021	15/5/2021	16/5/2021	17/5/2021	18/5/2021	19/5/2021	20/5/2021	21/5/2021	22/5/2021	23/5/2021	24/5/2021	25/5/2021	26/5/2021	27/5/2021	28/5/2021	29/5/2021	30/5/2021
12894	12894	12894	12894	12894	12894	12894	12894	12894	12894	12894	12894	12892	12892	12892	12892	12892	12892	12892	12892
102,14	102,14	102,14	102,14	102,14	102,14	102,14	102,14	102,14	102,14	102,14	102,14	102,14	102,14	102,14	102,14	102,14	102,14	102,14	102,14
20,61	20,61	20,61	20,61	20,61	20,61	20,61	20,61	20,61	20,61	20,61	20,61	20,61	20,61	20,61	20,61	20,61	20,61	20,61	20,61
11,79	11,79	11,79	11,79	11,79	11,79	11,79	11,79	11,79	11,79	11,79	11,79	11,79	11,79	11,79	11,79	11,79	11,79	11,79	11,79
\$ 134,54	\$ 134,54	\$ 134,54	\$ 134,54	\$ 134,54	\$ 134,54	\$ 134,54	\$ 134,54	\$ 134,54	\$ 134,54	\$ 134,54	\$ 134,54	\$ 134,54	\$ 134,54	\$ 134,54	\$ 134,54	\$ 134,54	\$ 134,54	\$ 134,54	\$ 134,54
102,50	102,50	102,50	102,50	102,50	106,22	106,22	106,22	106,22	106,22	106,22	106,22	111,81	111,81	111,81	111,81	111,81	111,81	111,81	117,40
0,0	0,0	0,0	0,0	0,0	0,0	0,0	0,0	0,0	0,0	0,0	0,0	0,0	0,0	0,0	0,0	0,0	0,0	0,0	0,0
40,2	40,2	40,2	40,2	40,2	40,2	40,2	40,2	40,2	40,2	40,2	40,2	40,2	40,2	40,2	40,2	40,2	40,2	40,2	40,2
\$ 142,68	\$ 142,68	\$ 142,68	\$ 142,68	\$ 142,68	\$ 146,41	\$ 146,41	\$ 146,41	\$ 146,41	\$ 146,41	\$ 146,41	\$ 146,41	\$ 152,00	\$ 152,00	\$ 152,00	\$ 152,00	\$ 152,00	\$ 152,00	\$ 152,00	\$ 157,59

Aves y Huevos Mishell Avicola																			
TABLA RESUMEN PROCESO DE LEVANTE N°2																			
31/5/2021	1/6/2021	2/6/2021	3/6/2021	4/6/2021	5/6/2021	6/6/2021	7/6/2021	8/6/2021	9/6/2021	10/6/2021	11/6/2021	12/6/2021	13/6/2021	14/6/2021	15/6/2021	16/6/2021	17/6/2021	18/6/2021	19/6/2021
12890	12890	12890	12890	12890	12890	12888	12888	12888	12888	12888	12888	12888	12888	12888	12888	12888	12888	12888	12888
102,14	102,14	102,14	102,14	102,14	102,14	102,14	102,14	102,14	102,14	102,14	102,14	102,14	102,14	102,14	102,14	102,14	102,14	102,14	102,14
20,61	20,61	20,61	20,61	20,61	20,61	20,61	20,61	20,61	20,61	20,61	20,61	20,61	20,61	20,61	20,61	20,61	20,61	20,61	20,61
11,79	11,79	11,79	11,79	11,79	11,79	11,79	11,79	11,79	11,79	11,79	11,79	11,79	11,79	11,79	11,79	11,79	11,79	11,79	11,79
\$ 134,54	\$ 134,54	\$ 134,54	\$ 134,54	\$ 134,54	\$ 134,54	\$ 134,54	\$ 134,54	\$ 134,54	\$ 134,54	\$ 134,54	\$ 134,54	\$ 134,54	\$ 134,54	\$ 134,54	\$ 134,54	\$ 134,54	\$ 134,54	\$ 134,54	\$ 134,54
117,40	117,40	117,40	117,40	117,40	117,40	141,63	141,63	141,63	141,63	141,63	141,63	141,63	141,63	148,07	148,07	148,07	148,07	148,07	148,07
0,0	0,0	0,0	0,0	0,0	0,0	0,0	0,0	0,0	0,0	0,0	0,0	0,0	0,0	0,0	0,0	0,0	0,0	0,0	0,0
40,2	40,2	40,2	40,2	40,2	40,2	40,2	40,2	40,2	40,2	40,2	40,2	40,2	40,2	40,2	40,2	40,2	40,2	40,2	40,2
\$ 157,59	\$ 157,59	\$ 157,59	\$ 157,59	\$ 157,59	\$ 157,59	\$ 181,82	\$ 181,82	\$ 181,82	\$ 181,82	\$ 181,82	\$ 181,82	\$ 181,82	\$ 181,82	\$ 188,26	\$ 188,26	\$ 188,26	\$ 188,26	\$ 188,26	\$ 188,26

Aves y Huevos Mishell Avicola																			
TABLA RESUMEN PROCESO DE LEVANTE N°2																			
20/6/2021	21/6/2021	22/6/2021	23/6/2021	24/6/2021	25/6/2021	26/6/2021	27/6/2021	28/6/2021	29/6/2021	30/6/2021	1/7/2021	2/7/2021	3/7/2021	4/7/2021	5/7/2021	6/7/2021	7/7/2021	8/7/2021	9/7/2021
12880	12880	12880	12880	12880	12880	12880	12880	12880	12880	12880	12880	12880	12880	12880	12880	12880	12880	12880	12880
102,14	102,14	102,14	102,14	102,14	102,14	102,14	102,14	102,14	102,14	102,14	102,14	102,14	102,14	102,14	102,14	102,14	102,14	102,14	102,14
20,61	20,61	20,61	20,61	20,61	20,61	20,61	20,61	20,61	20,61	20,61	20,61	20,61	20,61	20,61	20,61	20,61	20,61	20,61	20,61
11,79	11,79	11,79	11,79	11,79	11,79	11,79	11,79	11,79	11,79	11,79	11,79	11,79	11,79	11,79	11,79	11,79	11,79	11,79	11,79
\$ 134,54	\$ 134,54	\$ 134,54	\$ 134,54	\$ 134,54	\$ 134,54	\$ 134,54	\$ 134,54	\$ 134,54	\$ 134,54	\$ 134,54	\$ 134,54	\$ 134,54	\$ 134,54	\$ 134,54	\$ 134,54	\$ 134,54	\$ 134,54	\$ 134,54	\$ 134,54
148,07	154,51	154,51	154,51	154,51	154,51	154,51	154,51	154,51	163,09	163,09	163,09	163,09	163,09	163,09	163,09	171,68	171,68	171,68	171,68
0,0	0,0	0,0	0,0	0,0	0,0	0,0	0,0	0,0	0,0	0,0	0,0	0,0	0,0	0,0	0,0	0,0	0,0	0,0	0,0
40,2	40,2	40,2	40,2	40,2	40,2	40,2	40,2	40,2	40,2	40,2	40,2	40,2	40,2	40,2	40,2	40,2	40,2	40,2	40,2
\$ 188,26	\$ 194,70	\$ 194,70	\$ 194,70	\$ 194,70	\$ 194,70	\$ 194,70	\$ 194,70	\$ 194,70	\$ 203,28	\$ 203,28	\$ 203,28	\$ 203,28	\$ 203,28	\$ 203,28	\$ 211,86	\$ 211,86	\$ 211,86	\$ 211,86	\$ 220,45

Fuente: Aves y Huevos Mishell avicola
Elaborado por: Lizeth Moreno (2023)

Figura 9. Costos de producción proceso de levante Lote N° 2 costos fijos, costos variables y aves vivas



Fuente: Aves y Huevos Mishell avícola

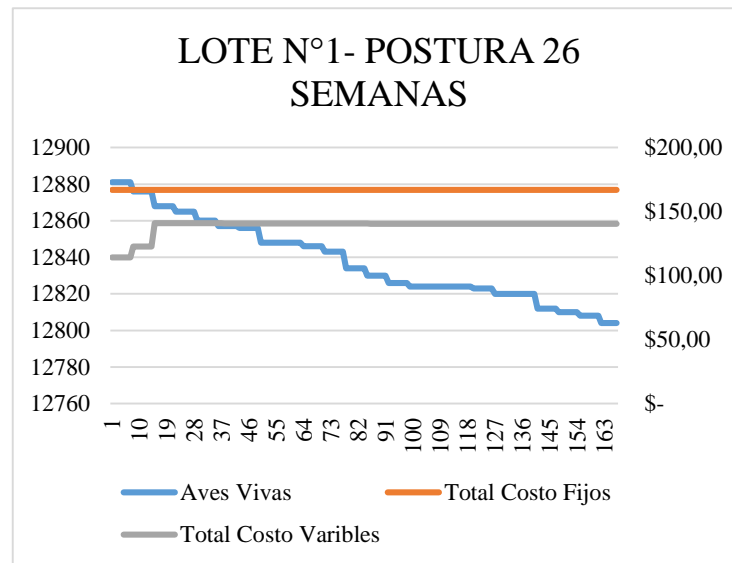
Elaborado por: Lizeth Moreno (2023)

La grafica representa el cálculo diario de los costó que incurre en mantener a las aves en las 18 semanas las mismas que están en el proceso de levante, los detalles de las aves vivas tienen un efecto decreciente como se refleja en la gráfica esto se debe a que mientras están en el proceso mueren por diferentes efectos como es por la aplicación de vacunas, temperaturas, muerte natural, aplastamiento teniendo como resultado un total de aves vivas de 12885 las mismas que pasan al proceso de postura.

Por otra parte, los costos fijos están representados por los costos de adquisición de los activos biológicos, mano de obra directa y depreciaciones de propiedad planta y equipo tiene un efecto constante.

El costo variable tiene un efecto creciente en el proceso de levante esto quiere decir que mientras las aves crecen los costos variables aumentan se aumenta de manera proporcional.

Figura 10. Costos de producción proceso de postura Lote N° 2 costos fijos, costos variables y aves vivas



Fuente: Aves y Huevos Mishell avícola

Elaborado por: Lizeth Moreno (2023)

La grafica representa el cálculo diario de los costó que incurre en mantener a las aves de 26 semanas las mismas que están en el proceso de postura, los detalles de las aves vivas tienen un efecto decreciente como se refleja en la gráfica esto se debe a que mientras están en el proceso mueren por diferentes efectos como es por la aplicación de vacunas, temperaturas, muerte natural, aplastamiento teniendo como resultado un total de aves vivas de 12804 las mismas que pasan saldo inicial al periodo del año 2022.

Por otra parte, los costos fijos están representados por los costos de adquisición de los activos biológicos, mano de obra directa y depreciaciones de propiedad planta y equipo tiene un efecto constante.

El costo variable tiene un efecto creciente en el proceso de levante esto quiere decir que mientras las aves crecen los costos variables aumentan se aumenta de manera proporcional, también se debe considerar que en este proceso existe una etapa de muda ciega, esto quiere decir que las gallinas son puesta en cuarentena por 4 semanas es allí donde bajan los costos variables porque no les alimentan, la mantiene sin luz, y el agua les ponen en una cantidad mínima lo que se mantiene es la mano de obra.

Tabla 62. Producción de huevos grande Lote N° 2

Aves y Huevos Mishell Avícola				
PRODUCCIÓN HUEVOS				
Mes	Detalle Huevos	Cantidad	Costo de venta	Total
Julio		67	2,42	\$ 162,14
Agosto		933	2,51	\$2.341,83
Septiembre	Grande	1733	2,55	\$4.419,15
Octubre		2593	2,58	\$6.689,94
Noviembre		2350	2,58	\$6.063,00
Diciembre		2653	2,60	\$6.897,80

Fuente: Aves y Huevos Mishell avícola

Elaborado por: Lizeth Moreno (2023)

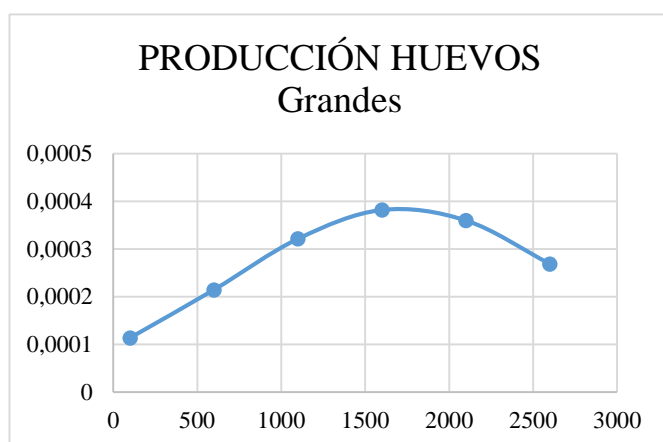
Tabla 63. Cálculo de la media, desviación y distribución de la producción Loe N° 2

Media		1722
Desviación		1037
Intervalos	Distribución	
	100	0,000113365
	600	0,00021438
	1100	0,000321377
	1600	0,000381915
	2100	0,000359784
	2600	0,000268682

Fuente: Aves y Huevos Mishell avícola

Elaborado por: Lizeth Moreno (2023)

Figura 11. Producción de Huevos grandes Lote N° 2



Fuente: Aves y Huevos Mishell avícola

Elaborado por: Lizeth Moreno (2023)

La producción de los huevos se representa en una campana de Gauss para tener la idea de cómo varía en referencia a la descripción de huevos grandes, de la misma manera se mantiene en crecimiento esto representa que la empresa en el Lote N° 2 está en las mejores semanas.

Tabla 64. Producción huevos Medios Lote N° 2

Aves y Huevos Mishell Avícola				
PRODUCCIÓN HUEVOS				
Mes	Detalle Huevos	Cantidad	Costo de venta	Total
Julio		167	2,42	\$ 404,14
Agosto		690	2,51	\$1.731,90
Septiembre	Mediano	1333	2,55	\$3.399,15
Octubre		2407	2,58	\$6.210,06
Noviembre		2380	2,58	\$6.140,40
Diciembre		2533	2,60	\$ 404,14

Fuente: Aves y Huevos Mishell avícola

Elaborado por: Lizeth Moreno (2023)

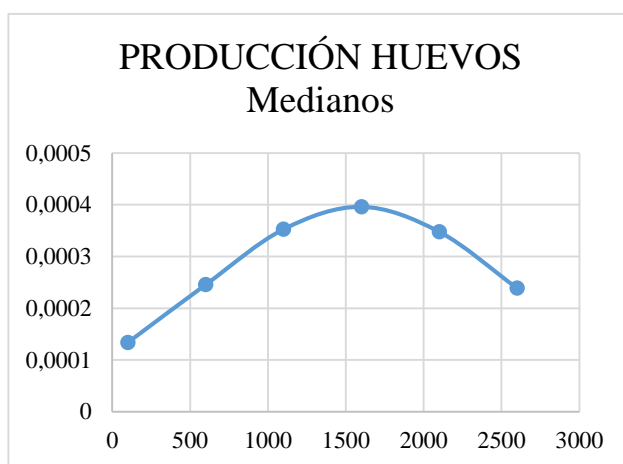
Tabla 65. Cálculos de media, desviación y distribución de la producción Lote N ° 2

Media	1585
Desviación	1008
Intervalos	Distribución
100	0,00013373
600	0,000245525
1100	0,00035248
1600	0,00039568
2100	0,000347316
2600	0,000238384

Fuente: Aves y Huevos Mishell avícola

Elaborado por: Lizeth Moreno (2023)

Figura 12. Producción de huevos medianos Lote N° 2



Fuente: Aves y Huevos Mishell avícola

Elaborado por: Lizeth Moreno (2023)

La producción de los huevos se representa en una campana de Gauss para tener la idea de cómo varia en referencia a la descripción de huevos medianos, de la misma manera se mantiene en crecimiento esto representa que la empresa en el Lote N° 2 está en las mejores semanas.

Tabla 66. Producción huevos pequeños Lote N° 2

Aves y Huevos Mishell Avicola				
PRODUCCIÓN HUEVOS				
Mes	Detalle Huevos	Cantidad	Costo de venta	Total
Julio		70	2,51	\$ 175,70
Agosto		600	2,51	\$1.506,00
Septiembre	Pequeños	1275	2,51	\$3.200,25
Octubre		1903	2,51	\$4.776,53
Noviembre		1770	2,51	\$4.442,70
Diciembre		2319	2,51	\$5.820,69

Fuente: Aves y Huevos Mishell avícola

Elaborado por: Lizeth Moreno (2023)

Tabla 67. Cálculos de media, desviación y distribución de la producción Lote N ° 2

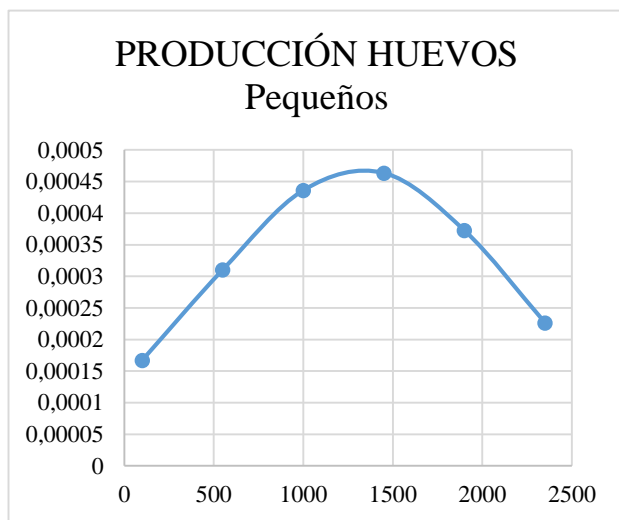
Media	1323
Desviación	851
Intervalos	Distribución
100	0,000167017
550	0,000310362

1000	0,000436128
1450	0,000463446
1900	0,000372411
2350	0,000226301

Fuente: Aves y Huevos Mishell avícola

Elaborado por: Lizeth Moreno (2023)

Figura 13. Producción huevos pequeños Lote N° 2- campana de Gauss



Fuente: Aves y Huevos Mishell avícola

Elaborado por: Lizeth Moreno (2023)

La producción de los huevos se representa en una campana de Gauss para tener la idea de cómo varía en referencia a la descripción de huevos pequeños, de la misma manera se mantiene en crecimiento esto representa los ingresos de la empresa en esta gráfica se refleja que los huevos pequeños tienen un porcentaje significativo en la producción.

Tabla 68. Producción huevos en mal estado Lote N° 2

Aves y Huevos Mishell avícola				
PRODUCCIÓN HUEVOS				
Mes	Detalle Huevos	Cantidad	Costo de venta	Total
Julio		16	2,34	\$ 37,44
Agosto	Mal Estado	23	2,34	\$ 53,82
Septiembre		34	2,34	\$ 79,56
Octubre		40	2,34	\$ 93,60

Noviembre	45	2,34	\$
Diciembre	57	2,34	\$
			133,38

Fuente: Aves y Huevos Mishell avícola

Elaborado por: Lizeth Moreno (2023)

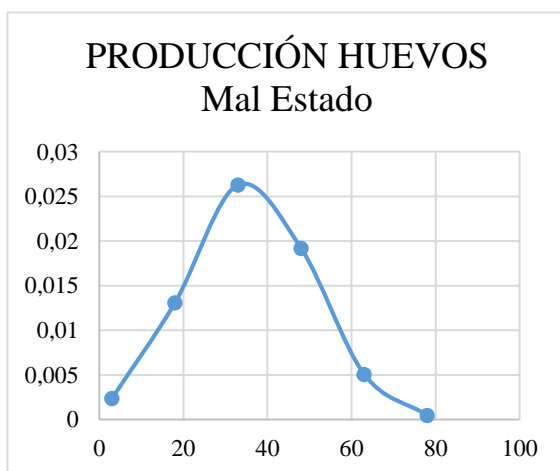
Tabla 69. Cálculos de media, desviación, y distribución de la producción de los huevos en mal estado

Media		36
Desviación		15
Intervalos	Distribución	
	3	0,002365368
	18	0,013083624
	33	0,026285982
	48	0,019181706
	63	0,005084136
	78	0,000489456

Fuente: Aves y Huevos Mishell avícola

Elaborado por: Lizeth Moreno (2023)

Figura 14. Producción de huevos en mal estado Lote N° 2 campana de gauss



Fuente: Aves y Huevos Mishell avícola

Elaborado por: Lizeth Moreno (2023)

La producción de los huevos se representa en una campana de Gauss para tener la idea de cómo varía en referencia a la descripción de huevos pequeños, de la misma manera se mantiene en crecimiento esto representa los ingresos de la empresa en esta grafica se refleja que los huevos en mal estado los mismos en este Lote se reflejan que son pocos.

Tabla 70. Tabla resumen de los costos de producción diaria Lote N° 3

Aves y Huevos Mishell Aviola																					
TABLA RESUMEN PROCESO DE POSTURA LOTE N° 3																					
FECHA	2/1/2021	3/1/2021	4/1/2021	5/1/2021	6/1/2021	7/1/2021	8/1/2021	9/1/2021	10/1/2021	11/1/2021	12/1/2021	13/1/2021	14/1/2021	15/1/2021	16/1/2021	17/1/2021	18/1/2021	19/1/2021	20/1/2021	21/1/2021	
Aves Vivas	13299	13299	13299	13299	13299	13299	13299	13299	13299	13299	13299	13299	13299	13299	13299	13299	13299	13299	13299	13299	13299
Costos Fijos	Costos de adquisición	247,35	247,35	247,35	247,35	247,35	247,35	247,35	247,35	247,35	247,35	247,35	247,35	247,35	247,35	247,35	247,35	247,35	247,35	247,35	247,35
	Costo de depreciación	10,43	10,43	10,43	10,43	10,43	10,43	10,43	10,43	10,43	10,43	10,43	10,43	10,43	10,43	10,43	10,43	10,43	10,43	10,43	10,43
	Costo de mano de obra directa	20,95	20,95	20,95	20,95	20,95	20,95	20,95	20,95	20,95	20,95	20,95	20,95	20,95	20,95	20,95	20,95	20,95	20,95	20,95	20,95
Total Costo Fijos	\$ 278,72	\$ 278,72	\$ 278,72	\$ 278,72	\$ 278,72	\$ 278,72	\$ 278,72	\$ 278,72	\$ 278,72	\$ 278,72	\$ 278,72	\$ 278,72	\$ 278,72	\$ 278,72	\$ 278,72	\$ 278,72	\$ 278,72	\$ 278,72	\$ 278,72	\$ 278,72	\$ 278,72
Costos Variables	Costo de alimentación	1562,20	1562,20	1562,20	1562,20	1562,20	1562	1562	1561	1561	1561	1561	1561	1561	1561	1561	1561	1561	1561	1561	1561
	Costo de Mano de obra indirecta	7,0	7,0	7,0	7,0	7,0	7,0	7,0	7,0	7,0	7,0	7,0	7,0	7,0	7,0	7,0	7,0	7,0	7,0	7,0	7,0
	Otros costo variables	18,6	18,6	18,6	18,6	18,6	18,6	18,6	18,6	18,6	18,6	18,6	18,6	18,6	18,6	18,6	18,6	18,6	18,6	18,6	18,6
Total Costo Variables	\$ 1.587,82	\$ 1.587,82	\$ 1.587,82	\$ 1.587,82	\$ 1.587,82	\$ 1.587,82	\$ 1.587,82	\$ 1.586,76	\$ 1.586,76	\$ 1.586,76	\$ 1.586,76	\$ 1.586,76	\$ 1.586,76	\$ 1.586,76	\$ 1.586,76	\$ 1.586,76	\$ 1.586,76	\$ 1.586,76	\$ 1.586,76	\$ 1.586,76	\$ 1.586,76

Aves y Huevos Mishell Aviola																					
TABLA RESUMEN PROCESO DE POSTURA LOTE N° 3																					
22/1/2021	23/1/2021	24/1/2021	25/1/2021	26/1/2021	27/1/2021	28/1/2021	29/1/2021	30/1/2021	31/1/2021	1/2/2021	2/2/2021	3/2/2021	4/2/2021	5/2/2021	6/2/2021	7/2/2021	8/2/2021	9/2/2021	10/2/2021	11/2/2021	12/2/2021
13220,00	13230,00	13230,00	13230,00	13230,00	13230,00	13230,00	13230,00	13229,00	13229,00	13229,00	13229,00	13229,00	13229,00	13229,00	13227,00	13227,00	13227,00	13227,00	13227,00	13227,00	13227,00
247,35	247,35	247,35	247,35	247,35	247,35	247,35	247,35	247,35	247,35	247,35	247,35	247,35	247,35	247,35	247,35	247,35	247,35	247,35	247,35	247,35	247,35
10,43	10,43	10,43	10,43	10,43	10,43	10,43	10,43	10,43	10,43	10,43	10,43	10,43	10,43	10,43	10,43	10,43	10,43	10,43	10,43	10,43	10,43
20,95	20,95	20,95	20,95	20,95	20,95	20,95	20,95	20,95	20,95	20,95	20,95	20,95	20,95	20,95	20,95	20,95	20,95	20,95	20,95	20,95	20,95
\$ 278,72	\$ 278,72	\$ 278,72	\$ 278,72	\$ 278,72	\$ 278,72	\$ 278,72	\$ 278,72	\$ 278,72	\$ 278,72	\$ 278,72	\$ 278,72	\$ 278,72	\$ 278,72	\$ 278,72	\$ 278,72	\$ 278,72	\$ 278,72	\$ 278,72	\$ 278,72	\$ 278,72	\$ 278,72
1561	1561	1561	1561	1561	1561	1561	1561	1561	1561	1561	1561	1561	1561	1561	1561	1561	1561	1561	1561	1561	1561
7,0	7,0	7,0	7,0	7,0	7,0	7,0	7,0	7,0	7,0	7,0	7,0	7,0	7,0	7,0	7,0	7,0	7,0	7,0	7,0	7,0	7,0
18,6	18,6	18,6	18,6	18,6	18,6	18,6	18,6	18,6	18,6	18,6	18,6	18,6	18,6	18,6	18,6	18,6	18,6	18,6	18,6	18,6	18,6
\$ 1.586,76	\$ 1.586,76	\$ 1.586,76	\$ 1.586,76	\$ 1.586,76	\$ 1.586,76	\$ 1.586,76	\$ 1.586,76	\$ 1.586,64	\$ 1.586,64	\$ 1.586,64	\$ 1.586,64	\$ 1.586,64	\$ 1.586,64	\$ 1.586,64	\$ 1.586,40	\$ 1.586,40	\$ 1.586,40	\$ 1.586,40	\$ 1.586,40	\$ 1.586,40	\$ 1.586,40

Aves y Huevos Mishell Aviola																					
TABLA RESUMEN PROCESO DE POSTURA LOTE N° 3																					
13/2/2021	14/2/2021	15/2/2021	16/2/2021	17/2/2021	18/2/2021	19/2/2021	20/2/2021	21/2/2021	22/2/2021	23/2/2021	24/2/2021	25/2/2021	26/2/2021	27/2/2021	28/2/2021	1/3/2021	2/3/2021	3/3/2021	4/3/2021	5/3/2021	6/3/2021
13227,00	13227,00	13227,00	13227,00	13227,00	13227,00	13227,00	13223,00	13223,00	13223,00	13223,00	13223,00	13223,00	13223,00	13218,00	13218,00	13218,00	13218,00	13218,00	13218,00	13218,00	13218,00
247,35	247,35	247,35	247,35	247,35	247,35	247,35	247,35	247,35	247,35	247,35	247,35	247,35	247,35	247,35	247,35	247,35	247,35	247,35	247,35	247,35	247,35
10,43	10,43	10,43	10,43	10,43	10,43	10,43	10,43	10,43	10,43	10,43	10,43	10,43	10,43	10,43	10,43	10,43	10,43	10,43	10,43	10,43	10,43
20,95	20,95	20,95	20,95	20,95	20,95	20,95	20,95	20,95	20,95	20,95	20,95	20,95	20,95	20,95	20,95	20,95	20,95	20,95	20,95	20,95	20,95
\$ 278,72	\$ 278,72	\$ 278,72	\$ 278,72	\$ 278,72	\$ 278,72	\$ 278,72	\$ 278,72	\$ 278,72	\$ 278,72	\$ 278,72	\$ 278,72	\$ 278,72	\$ 278,72	\$ 278,72	\$ 278,72	\$ 278,72	\$ 278,72	\$ 278,72	\$ 278,72	\$ 278,72	\$ 278,72
1561	1561	1561	1561	1561	1561	1560	1560	1560	1560	1560	1560	1560	1560	1560	1560	1560	1560	1560	1560	1560	1560
7,0	7,0	7,0	7,0	7,0	7,0	7,0	7,0	7,0	7,0	7,0	7,0	7,0	7,0	7,0	7,0	7,0	7,0	7,0	7,0	7,0	7,0
18,6	18,6	18,6	18,6	18,6	18,6	18,6	18,6	18,6	18,6	18,6	18,6	18,6	18,6	18,6	18,6	18,6	18,6	18,6	18,6	18,6	18,6
\$ 1.586,40	\$ 1.586,40	\$ 1.586,40	\$ 1.586,40	\$ 1.586,40	\$ 1.586,40	\$ 1.585,93	\$ 1.585,93	\$ 1.585,93	\$ 1.585,93	\$ 1.585,93	\$ 1.585,93	\$ 1.585,93	\$ 1.585,93	\$ 1.585,34	\$ 1.585,34	\$ 1.585,34	\$ 1.585,34	\$ 1.585,34	\$ 1.585,34	\$ 1.585,34	\$ 1.585,34

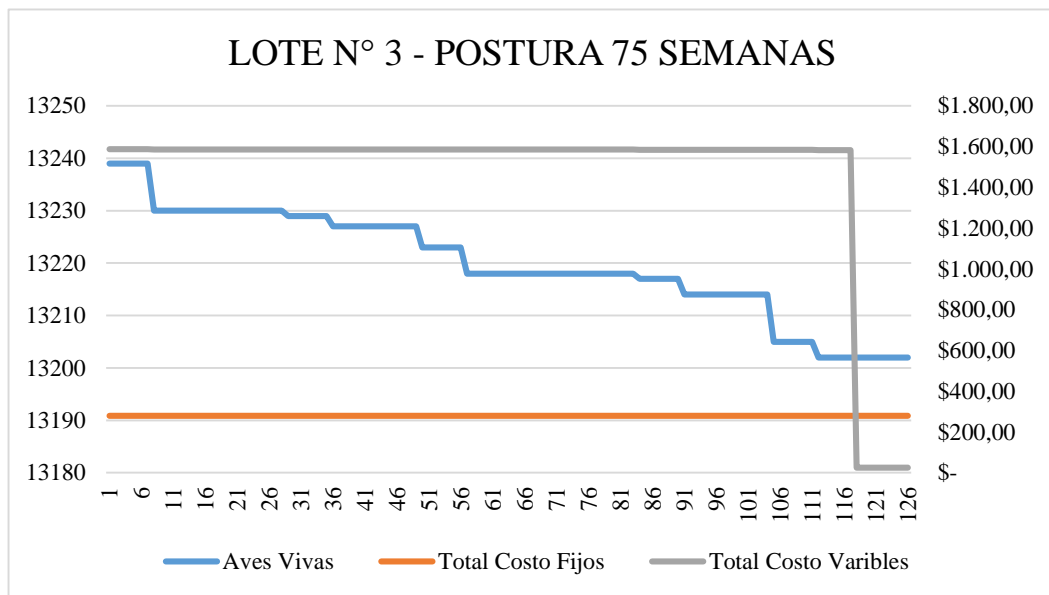
Aves y Huevos Mishell Avicola																					
TABLA RESUMEN PROCESO DE POSTURA LOTE N° 3																					
12/5/2021	13/5/2021	14/5/2021	15/5/2021	16/5/2021	17/5/2021	18/5/2021	19/5/2021	20/5/2021	21/5/2021	22/5/2021	23/5/2021	24/5/2021	25/5/2021	26/5/2021	27/5/2021	28/5/2021	29/5/2021	30/5/2021	31/5/2021	1/6/2021	2/6/2021
13202,00	13202,00	13194,00	13194,00	13194,00	13194	13194	13194	13194	13194	13191	13191	13191	13191	13191	13191	13191	13191	13191	13191	13191	13191
247,35	247,35	247,35	247,35	247,35	247,35	247,35	247,35	247,35	247,35	247,35	247,35	247,35	247,35	247,35	247,35	247,35	247,35	247,35	247,35	247,35	247,35
10,43	10,43	10,43	10,43	10,43	10,43	10,43	10,43	10,43	10,43	10,43	10,43	10,43	10,43	10,43	10,43	10,43	10,43	10,43	10,43	10,43	10,43
20,95	20,95	20,95	20,95	20,95	20,95	20,95	20,95	20,95	20,95	20,95	20,95	20,95	20,95	20,95	20,95	20,95	20,95	20,95	20,95	20,95	20,95
\$ 278,72	\$ 278,72	\$ 278,72	\$ 278,72	\$ 278,72	\$ 278,72	\$ 278,72	\$ 278,72	\$ 278,72	\$ 278,72	\$ 278,72	\$ 278,72	\$ 278,72	\$ 278,72	\$ 278,72	\$ 278,72	\$ 278,72	\$ 278,72	\$ 278,72	\$ 278,72	\$ 278,72	\$ 278,72
0	0,00	0,00	0,00	0,00	0,00	0,00	0,00	0,00	1556,89	1556,54	1556,54	1556,54	1556,54	1556,54	1556,54	1556,54	1556,54	1556,54	1556,54	1556,54	1556,54
7,0	7,0	7,0	7,0	7,0	7,0	7,0	7,0	7,0	7,0	7,0	7,0	7,0	7,0	7,0	7,0	7,0	7,0	7,0	7,0	7,0	7,0
18,6	18,6	18,6	18,6	18,6	18,6	18,6	18,6	18,6	18,6	18,6	18,6	18,6	18,6	18,6	18,6	18,6	18,6	18,6	18,6	18,6	18,6
\$ 25,62	\$ 25,62	\$ 25,62	\$ 25,62	\$ 25,62	\$ 25,62	\$ 25,62	\$ 25,62	\$ 25,62	\$ 1.582,51	\$ 1.582,15	\$ 1.582,15	\$ 1.582,15	\$ 1.582,15	\$ 1.582,15	\$ 1.582,15	\$ 1.582,15	\$ 1.582,15	\$ 1.582,15	\$ 1.582,15	\$ 1.582,15	\$ 1.582,15

Aves y Huevos Mishell Avicola														
TABLA RESUMEN PROCESO DE POSTURA LOTE N° 3														
3/6/2021	4/6/2021	5/6/2021	6/6/2021	7/6/2021	8/6/2021	9/6/2021	10/6/2021	11/6/2021	12/6/2021	13/6/2021	14/6/2021	15/6/2021	16/6/2021	
13191	13191	13191	13191	13189	13182	13182	13181	13169	13169	13169	13169	13169	13168	
247,35	247,35	247,35	247,35	247,35	247,35	247,35	247,35	247,35	247,35	247,35	247,35	247,35	247,35	
10,43	10,43	10,43	10,43	10,43	10,43	10,43	10,43	10,43	10,43	10,43	10,43	10,43	10,43	
20,95	20,95	20,95	20,95	20,95	20,95	20,95	20,95	20,95	20,95	20,95	20,95	20,95	20,95	
\$ 278,72	\$ 278,72	\$ 278,72	\$ 278,72	\$ 278,72	\$ 278,72	\$ 278,72	\$ 278,72	\$ 278,72	\$ 278,72	\$ 278,72	\$ 278,72	\$ 278,72	\$ 278,72	
1556,54	1556,54	1556,54	1556,54	1556,30	1555,48	1555,48	1555,36	1553,94	1553,94	1553,94	1553,94	1553,94	1553,82	
7,0	7,0	7,0	7,0	7,0	7,0	7,0	7,0	7,0	7,0	7,0	7,0	7,0	7,0	
18,6	18,6	18,6	18,6	18,6	18,6	18,6	18,6	18,6	18,6	18,6	18,6	18,6	18,6	
\$ 1.582,15	\$ 1.582,15	\$ 1.582,15	\$ 1.582,15	\$ 1.581,92	\$ 1.581,09	\$ 1.581,09	\$ 1.581,09	\$ 1.580,97	\$ 1.579,56	\$ 1.579,56	\$ 1.579,56	\$ 1.579,56	\$ 1.579,44	

Fuente: Aves y Huevos Mishell avícola

Elaborado por: Lizeth Moreno

Figura 15. Costos de producción Lote N° 3



Fuente: Aves y Huevos Mishell avícola

Elaborado por: Lizeth Moreno (2023)

La grafica representa el cálculo diario de los costó que incurre en mantener a las aves de 75 semanas las mismas que están en el proceso de postura después de atravesar el proceso demuda ciega, teniendo un numero de aves sobrevivientes de 13168 las mismas que serán destinadas a la venta porque su vida reproductora termino.

Por otra parte, los costos fijos están representados por los costos de adquisición de los activos biológicos, mano de obra directa y depreciaciones de propiedad planta y equipo tiene un efecto constante.

El costo variable tiene un efecto creciente en el proceso de levante esto quiere decir que mientras las aves crecen los costos variables aumentan se aumenta de manera proporcional.

Tabla 71. Producción de huevos grandes Lote N° 3

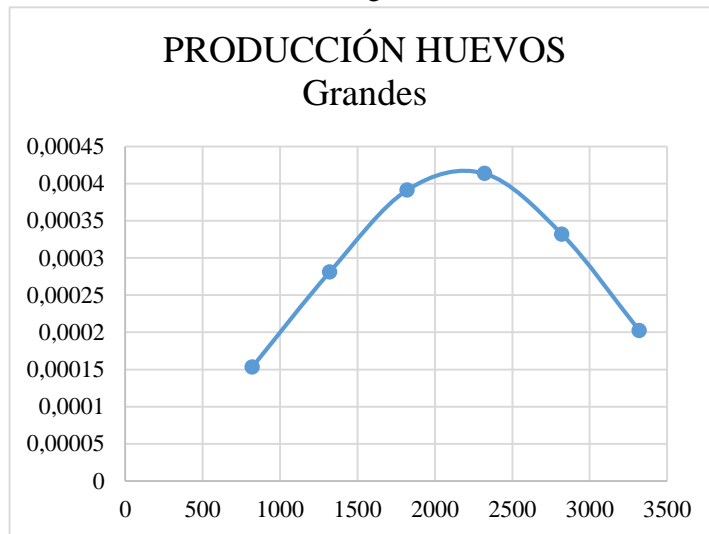
Aves y Huevos Mishell Avícola				
PRODUCCIÓN HUEVOS				
Mes	Detalle Huevos	Cantidad	Costo de venta	Total
Enero	Grande	3310	2,90	\$9.599,00
Febrero		2800	2,90	\$8.120,00
Marzo		2467	2,90	\$7.154,30
Abril		2400	2,90	\$6.960,00
Mayo		1213	2,90	\$3.517,70
Junio		833	2,90	\$2.415,70

Fuente: Aves y Huevos Mishell avícola**Elaborado por:** Lizeth Moreno (2023)**Tabla 72.** Cálculos de median, desviación y distribución campana de Gauss

Media		2171
Desviación		953
Intervalos	Distribución	
	820	0,000153372
	1320	0,000281105
	1820	0,000391242
	2320	0,000413499
	2820	0,000331861
	3320	0,000202251

Fuente: Aves y Huevos Mishell avícola**Elaborado por:** Lizeth Moreno (2023)

Grafica 2. Producción huevos grandes Lote N° 3



Fuente: Aves y Huevos Mishell avícola

Elaborado por: Lizeth Moreno (2023)

La producción de los huevos se representa en una campana de Gauss para tener la idea de cómo varía en referencia a la descripción de huevos grandes, y como se refleja en la gráfica la curva está decreciendo ya que se las aves llegaron a las 75 semanas cumpliendo su vida de producción.

Tabla 73. Producción de huevos medianos Lote N° 3

Aves y Huevos Mishell Avícola				
PRODUCCIÓN HUEVOS				
Mes	Detalle Huevos	Cantidad	Costo de venta	Total
Enero		2200	2,70	\$5.940,00
Febrero		700	2,70	\$1.890,00
Marzo	Mediano	2067	2,70	\$5.580,90
Abril		2133	2,70	\$5.759,10
Mayo		1550	2,70	\$4.185,00
Junio		833	2,70	\$2.249,10

Fuente: Aves y Huevos Mishell avícola

Elaborado por: Lizeth Moreno (2023)

Tabla 74. Cálculos de median, desviación y distribución campana de Gauss

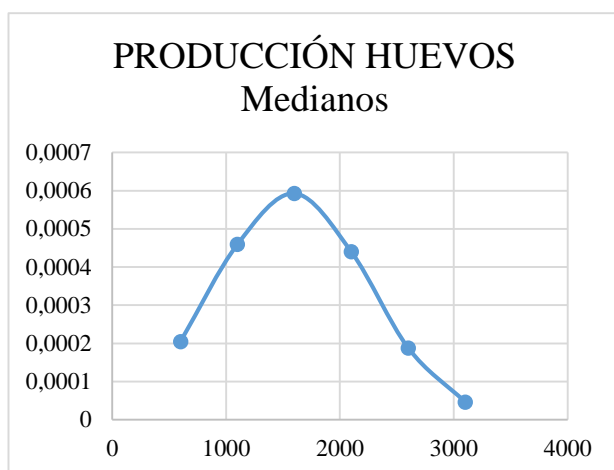
Media	1581
Desviación	672
Intervalos	Distribución
600	0,000204906
1100	0,000459611
1600	0,000593051

2100	0,00044021
2600	0,000187972
3100	4,61735E-05

Fuente: Aves y Huevos Mishell avícola

Elaborado por: Lizeth Moreno (2023)

Figura 16. Producción huevos medianos Lote N° 3



Fuente: Aves y Huevos Mishell avícola

Elaborado por: Lizeth Moreno (2023)

La producción de los huevos se representa en una campana de Gauss para tener la idea de cómo varía en referencia a la descripción de huevos medianos, y como se refleja en la gráfica la curva está decreciendo ya que se las aves llegaron a las 75 semanas cumpliendo su vida de producción.

Tabla 75. Producción de huevos pequeños Lote N° 3

Aves y Huevos Mishell Avícola				
PRODUCCIÓN HUEVOS				
Mes	Detalle Huevos	Cantidad	Costo de venta	Total
Enero	Pequeños	450	2,25	\$1.012,50
Febrero		570	2,25	\$1.282,50
Marzo		1500	2,25	\$3.375,00
Abril		1500	2,25	\$3.375,00
Mayo		1500	2,25	\$3.375,00
Junio		2000	2,25	\$4.500,00

Fuente: Aves y Huevos Mishell avícola

Elaborado por: Lizeth Moreno (2023)

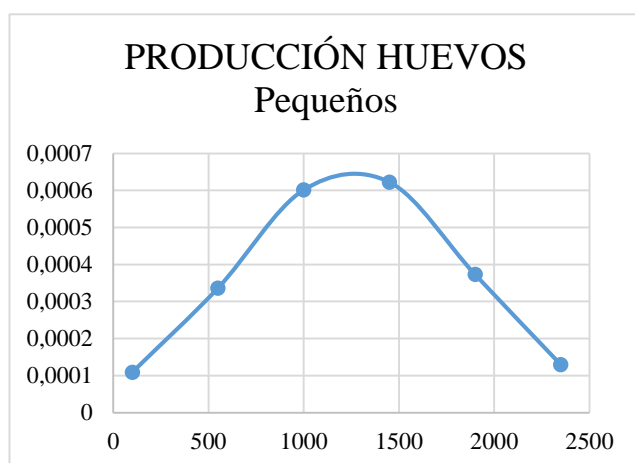
Tabla 76. Cálculos de median, desviación y distribución campana de Gauss

Media	1253	
Desviación	609	
Intervalos	Distribución	
	100	0,000108857
	550	0,000336188
	1000	0,00060106
	1450	0,000622106
	1900	0,000372754
	2350	0,000129298

Fuente: Aves y Huevos Mishell avícola

Elaborado por: Lizeth Moreno (2023)

Figura 17. Producción huevos Pequeños Lote N° 3



Fuente: Aves y Huevos Mishell avícola

Elaborado por: Lizeth Moreno (2023)

La producción de los huevos se representa en una campana de Gauss para tener la idea de cómo varia en referencia a la descripción de huevos pequeños, y como se refleja en la gráfica la curva está decreciendo ya que se las aves llegaron a las 75 semanas cumpliendo su vida de producción.

Tabla 77. Producción de huevos en mal estado Lote N° 3

Aves y Huevos Mishell Avícola				
PRODUCCIÓN HUEVOS				
Mes	Detalle Huevos	Cantidad	Costo de venta	Total
Enero		17	1,50	\$ 25,50
Febrero		19	1,50	\$ 28,50
Marzo	Mal Estado	15	1,30	\$ 19,50
Abril		6	1,10	\$ 6,60

Mayo	1	1,50	\$ 1,50
Junio	18	1,50	\$ 27,00

Fuente: Aves y Huevos Mishell avícola

Elaborado por: Lizeth Moreno (2023)

Tabla 78. Cálculos de median, desviación y distribución campana de Gauss

Media	13
Desviación	7

Intervalos	Distribución
0	0,012437424
6	0,035934061
12	0,053738228
18	0,041596959
24	0,01666637
30	0,003456381

Fuente: Aves y Huevos Mishell avícola

Elaborado por: Lizeth Moreno (2023)

Grafica 3. Producción huevos Pequeños Lote N° 3



Fuente: Aves y Huevos Mishell avícola

Elaborado por: Lizeth Moreno (2023)

La producción de los huevos se representa en una campana de Gauss para tener la idea de cómo varía en referencia a la descripción de huevos en mal estado, y como se refleja en la gráfica la curva está decreciendo ya que se las aves llegaron a las 75 semanas cumpliendo su vida de producción.

Tabla 79. Hojas de Costos de la producción de los Lotes N° 1 y N° 2

Aves y Huevos Mishell Avícola			
HOJA DE COSTOS PROCESO LEVANTE			
Detalle	LOTE N°1	LOTE N°2	LOTE N°3
Costos Fijos			
Costos Adquisición de las aves	\$ 11.880,00	\$ 12.870,00	
Costos Depreciación P.P.E	\$ 2.596,41	\$ 2.596,41	
Mano de obra directa	\$ 1.509,17	\$ 1.485,02	
Total	\$ 15.985,58	\$ 16.951,43	
Costos variables			
Costos Alimentación	\$ 4.742,11	\$ 5.116,92	
Mano de obra indirecta	\$ -	\$ -	
Otros Costos Variables	\$ 4.253,30	\$ 5.063,76	
Total	\$ 8.995,42	\$ 10.180,68	
Suma Total	\$ 24.980,99	\$ 27.132,11	\$ -

Fuente: Aves y Huevos Mishell avícola**Elaborado por:** Lizeth Moreno (2023)**Tabla 80.** Hojas de Costos de la producción de los Lotes N° 1- N° 2 y N° 3

Aves y Huevos Mishell Avícola			
HOJA DE COSTOS PROCESO DE POSTURA			
Detalle	LOTE N°1	LOTE N°2	LOTE N°3
Costos Fijos			
Costos en producción	\$ 22.154,39	\$ 27.664,10	\$ 41.059,50
Costos Depreciación P.P.E	\$ 1.730,94	\$ 1.730,94	\$ 1.730,94
Mano de obra directa	\$ 4.660,31	\$ 3.477,12	\$ 3.477,12
Total	\$ 28.545,64	\$ 32.872,16	\$ 46.267,56
Costos variables			
Costos Alimentación	\$ 23.122,90	\$ 21.097,59	\$ 19.160,81
Mano de obra indirecta	\$ 2.330,15	\$ 1.159,04	\$ 1.159,04
Otros Costos Variables	\$ 2.620,44	\$ 3.093,14	\$ 3.093,14
Total	\$ 28.073,50	\$ 25.349,77	\$ 23.412,99
Suma Total	\$ 56.619,13	\$ 58.221,93	\$ 69.680,55

Fuente: Aves y Huevos Mishell avícola**Elaborado por:** Lizeth Moreno (2023)

La aplicación de la Norma Internacional de Información Financiera para Pymes sección 34, se realizó en base a los cálculos de costos de la depreciación de Propiedad planta y equipo, mano de obra directa y valor de adquisición del bien es considerado como costos fijos y de la misma manera tenemos los costos variables como es mano de obra indirecta, los costos de los alimentos, y los otros costos variables que incluyen el costo de agua, luz, combustible.

3.3. Análisis de la aplicación de la Norma Internacional de Información financiera.

El asiento contable de los activos biológicos detalla los costos de cada rubro a considerar para el cálculo del valor razonable.

Tabla 81. Contabilización de los costos de los activos biológicos en la empresa aves y huevos Mishell Libro Diario Lote N° 1

LIBRO DIARIO			
PROCESO DE LEVANTE -LOTE N° 1			
FECHA	DESCRIPCION	DEBE	HABER
	1		
17/1/2021	Activo Biológico en Proceso Caja P/R compra de Alimentos	\$ 4.742,11	\$ 4.742,11
	2		
28/2/2021	Activo Biológico en Proceso Caja P/R compra de Vitaminas	\$ 1.046,72	\$ 1.046,72
	3		
14/3/2021	Activo Biológico en Proceso Caja P/R compra de Vacunas	\$ 1.267,80	\$ 1.267,80
	4		
18/3/2021	Activo Biológico en Proceso Caja P/R compra de Desinfectante	\$ 393,09	\$ 393,09
	5		
10/4/2022	Activo Biológico en Proceso Caja P/R compra de medicamentos	\$ 585,07	\$ 585,07

Fuente: Aves y Huevos Mishell avícola

Elaborado por: Lizeth Moreno (2023)

Tabla 82. Contabilización de los costos de los activos biológicos en la empresa aves y huevos Mishell Libro Diario Lote N° 1

LIBRO DIARIO			
PROCESO DE POSTURA -LOTE N° 1			
FECHA	DESCRIPCION	DEBE	HABER
	6		
31/12/2021	Activo Biológico en Proceso Caja	\$ 23.122,90	\$ 23.122,90

	P/R compra de Alimentos		
	7		
28/5/2021	Activo Biológico en Proceso Caja	\$	555,48
		\$	555,48
	P/R compra de Vitaminas		
	8		
14/6/2021	Activo Biológico en Proceso Caja	\$	607,35
		\$	607,35
	P/R compra de Vacunas		
	9		
18/8/2021	Activo Biológico en Proceso Caja	\$	277,73
		\$	277,73
	P/R compra de Desinfectante		
	10		
10/9/2022	Activo Biológico en Proceso Caja	\$	610,95
		\$	610,95
	P/R compra de medicamentos		

Fuente: Aves y Huevos Mishell avícola

Elaborado por: Lizeth Moreno (2023)

Medición Valor Razonable

Si un activo biológico se mide al valor razonable el estándar para Pymes no exige la presentación de la depreciación, esta se exige cuando el activo biológico se mide al costo

Tabla 83. Costo de producción

COSTO DE PRODUCCIÓN	
Alimentos	\$ 27.865,01
Vitaminas	\$ 1.602,20
Vacunas	\$ 1.875,15
Desinfectante	\$ 670,82
Medicamentos	\$ 1.196,02
Mano de obra	\$ 8.499,63
	\$ 41.708,83

Fuente: Aves y Huevos Mishell avícola

Elaborado por: Lizeth Moreno (2023)

Tabla 84. Valor Razonable de los activos Biológicos

AVES VIVAS PROCESOS LEVANTE Y POSTURA		12000
costos	\$	41.708,83
v/r por unidad	\$	3,48
aves vivas		12000
aves muertas		121
Total		11879
valor por unidad	\$	3,48
VR activo biológico total	\$	41.288,27

Fuente: Aves y Huevos Mishell avícola

Elaborado por: Lizeth Moreno (2023)

Después de haber realizado el cálculo del valor razonable en el Lote N° 1 en el proceso de producción o de postura al final del periodo del 2021 podemos determinar que realizamos los cálculos de los costos de producción y se refleja una variación significativa con el estado financiero de la empresa en cuanto a los costos reales, por eso se puede decir que si se aplica la norma internacional de información financiera para Pymes en los activos biológicos en esta empresa de crianza de aves de postura, tendría la empresa uno estado financiero reales porque como bien se explicó que la empresa trabajan de forma empírica en la crianza de las aves.

Es muy importante comparar los valores aplicados por la Norma con los valores reflejados en los estados financieros de la empresa.

Tabla 85. Incidencia de la NIIF 34 en la avícola

Incidencia de la NIFF 34 en la Avícola Mishell			
Activos Biológicos	Balance General	NIFF 34 Agricultura	Variación
Aves en producción Lote N°1	\$ 22.154,39	\$ 41.708,83	\$ 19.554,44

Fuente: Aves y Huevos Mishell avícola

Elaborado por: Lizeth Moreno (2023)

Como podemos observar en la variación del Balance general de la empresa con la aplicación de la norma existe una variación de 19554,44 en cuanto al valor razonable en el periodo del 2021.

Tabla 86. Contabilización de los costos de los activos bilógicos en la empresa aves y huevos Mishell Libro Diario Lote N° 2

LIBRO DIARIO			
PROCESO DE LEVANTE -LOTE N° 1			
FECHA	DESCRIPCION	DEBE	HABER
	1		
15/3/2021	Activo biológico en Proceso	\$ 5.116,92	
	Caja		\$ 5.116,92
	P/R compra de Alimentos		
	2		
8/4/2021	Activo biológico en Proceso	\$ 1.444,47	
	Caja		\$ 1.444,47
	P/R compra de Vitaminas		
	3		
14/4/2021	Activo biológico en Proceso	\$ 1.026,85	
	Caja		\$ 1.026,85
	P/R compra de Vacunas		
	4		
18/5/2021	Activo biológico en Proceso	\$ 670,82	
	Caja		\$ 670,82
	P/R compra de Desinfectante		
	5		
10/6/2022	Activo biológico en Proceso	\$ 1.276,00	
	Caja		\$ 1.276,00
	P/R compra de medicamentos		

Fuente: Aves y Huevos Mishell avícola

Elaborado por: Lizeth Moreno (2023)

Tabla 87. Contabilización de los costos de los activos bilógicos en la empresa aves y huevos Mishell Libro Diario Lote N° 2

LIBRO DIARIO			
PROCESO DE POSTURA -LOTE N° 1			
FECHA	DESCRIPCION	DEBE	HABER
31/12/2021	Activo biológico en Proceso	\$ 21.097,59	
	Caja		\$ 21.097,59
	P/R compra de Alimentos		
	7		
28/5/2021	Activo biológico en Proceso	\$ 773,64	
	Caja		\$ 773,64
	P/R compra de Vitaminas		
	8		
14/6/2021	Activo biológico en Proceso	\$ 872,35	
	Caja		\$ 872,35
	P/R compra de Vacunas		
	9		
18/8/2021	Activo biológico en Proceso	\$ 555,46	
	Caja		\$ 555,46
	P/R compra de Desinfectante		

	10			
10/9/2022	Activo biológico en Proceso	\$	727,51	
	Caja			\$ 727,51
	P/R compra de medicamentos			

Fuente: Aves y Huevos Mishell avícola

Elaborado por: Lizeth Moreno (2023)

Tabla 88. Costo de producción

COSTO	
Alimentos	\$ 26.214,51
Vitaminas	\$ 2.218,11
Vacunas	\$ 1.899,20
Desinfectante	\$ 1.226,28
Medicamentos	\$ 2.003,51
Mano de obra	\$ 6.121,18
	\$ 39.682,79

Fuente: Aves y Huevos Mishell avícola

Elaborado por: Lizeth Moreno (2023)

Tabla 89. Valor Razonable de los activos Biológicos

aves vivas procesos levante y postura		12804,00
costos	\$	39.682,79
v/r por unidad	\$	3,10
aves vivas		13000,00
aves muertas		196,00
total		12804,00
valor por unidad	\$	3,10
vr activo biológico total	\$	39.682,79

Fuente: Aves y Huevos Mishell avícola

Elaborado por: Lizeth Moreno (2023)

Después de haber realizado el cálculo del valor razonable en el Lote N° 2 en el proceso de producción o de postura al final del periodo del 2021 podemos determinar que realizamos los cálculos de los costos de producción y se refleja una variación significativa con el estado financiero de la empresa en cuanto a los costos reales, por eso se puede decir que si se aplica la norma internacional de información financiera para Pymes en los activos biológicos en esta empresa de crianza de aves de postura, tendría la empresa uno estado financiero reales porque como bien se explicó que la empresa trabaja de forma empírica en la crianza de las aves.

Es muy importante comparar los valores aplicados por la Norma con los valores reflejados en los estados financieros de la empresa.

Tabla 90. Incidencia de la NIFF 34 en la avícola

Incidencia de la NIFF 34 en la Avícola Mishell			
Activos Biológicos	Balance General	NIFF 34 Agricultura	Variación
Aves en producción Lote N°2	\$ 27.664,10	\$ 39.682,79	\$ 12.018,69

Fuente: Aves y Huevos Mishell avícola

Elaborado por: Lizeth Moreno (2023)

Como podemos observar en la variación del Balance general de la empresa con la aplicación de la norma existe una variación de 12018,69 en cuanto al valor razonable en el periodo del 2021.

Tabla 91. Contabilización de los costos de los activos bilógicos en la empresa aves y huevos Mishell Libro Diario Lote N° 3

LIBRO DIARIO			
PROCESO DE POSTURA -LOTE N° 3			
FECHA	DESCRIPCION	DEBE	HABER
	6		
10/6/2021	Activo biológico en Proceso Caja	\$ 19.160,81	
	P/R compra de Alimentos		\$ 19.160,81
	7		
28/5/2021	Activo biológico en Proceso Caja	\$ 352,48	
	P/R compra de Vitaminas		\$ 352,48
	8		
2/6/2021	Activo biológica en Proceso Caja	\$ 384,69	
	P/R compra de Vacunas		\$ 384,69
	9		
18/8/2021	Activo biológico en Proceso Caja	\$ 277,73	
	P/R compra de Desinfectante		\$ 277,73
	10		
10/2/2022	Activo biológica en Proceso Caja	\$ 173,20	
	P/R compra de medicamentos		\$ 173,20

Fuente: Aves y Huevos Mishell avícola

Elaborado por: Lizeth Moreno (2023)

Tabla 92. Costo de producción

COSTO	
Alimentos	\$ 19.160,81
Vitaminas	\$ 352,48

Vacunas	\$	384,69
Desinfectante	\$	277,73
Medicamentos	\$	173,20
Mano de obra	\$	4.636,16
	\$	24.985,07

Fuente: Aves y Huevos Mishell avícola

Elaborado por: Lizeth Moreno (2023)

Tabla 93. Valor Razonable de los activos Biológicos

aves vivas procesos levante y postura		13168
costos	\$	24.985,07
VR por unidad	\$	1,90
aves vivas		13245
aves muertas	\$	77
total		13168
valor por unidad	\$	1,90
VR activo biológico total	\$	24.985,07

Fuente: Aves y Huevos Mishell avícola

Elaborado por: Lizeth Moreno (2023)

Después de haber realizado el cálculo del valor razonable en el Lote N° 3 al final del proceso de postura podemos determinar que las aves de postura de este Lote llego al final de su vida reproductora en un total de 75 semanas, cabe recalcar que también pasaron por un proceso de muda ciega en mismo que se describe como una etapa en la cual a las gallinas les ponen en cuarentena por 4 semanas las misma en las cuales las gallinas descansan, cuando sales de este proceso se les alimenta, vacuna y vitaminas para que de esa manera las aves puedan poner un tiempo más, el mismo proceso se aplica en la semana 60 hasta la semana 64 o 65 y tienden a producir hasta la semanas 75 en la cual se toma decisiones de dar de baja al inventario de los activos biológicos, también es importante tomar en cuenta a esta etapa final del proceso el costo unitario en realidad las aves a esta etapa el valor por ave es de cero, pero como las gallinas tienden a ser utilizadas para otro tipo de producción como es para el consumo humano, es por eso que la empresa decide ponerles a la venta a las aves al finalizar su vida útil y de esa manera obtener otro ingreso. Es importante comparar los valores aplicados por la Norma con los valores reflejados en los estados financieros de la empresa.

Tabla 94. Incidencia de la NIIF 34 en la avícola

Incidencia de la NIIF 34 en la Avícola Mishell			
Activos Biológicos	Balance General	NIIF 34 Agricultura	Variación
Aves en producción Lote N°1	\$ 22.154,39	\$ 41.708,83	\$ 19.554,44
Aves en producción Lote N°2	\$ 27.664,10	\$ 39.682,79	\$ 12.018,69
Aves en producción Lote N°3	\$ 41.059,50	\$ 24.985,07	\$ -16.074,43

Fuente: Aves y Huevos Mishell avícola

Elaborado por: Lizeth Moreno (2023)

Como podemos observar en la variación del Balance general de la empresa con la aplicación de la norma existe una variación de -16074,43 las misma que identifica que los costos aplicados con la norma son bajos en comparación con los datos del balance, también se poder decir que este Lote finalizó su vida productiva.

CAPÍTULO IV

CONCLUSIONES Y RECOMENDACIONES

4.1. Conclusiones

- Aves y Huevos Mishell avícola utiliza técnicas para la cría de aves y la obtención de huevos, siendo el proceso primordial la alimentación los mismos que son tanto procesados como naturales ricos en minerales, carbohidratos y proteínas. En cuanto a la producción de huevos se da paso luego de que ha transcurrido el proceso de fecundación de las aves para el mismo se recolecta de forma manual. La avícola Aves y Huevos Mishell ha desarrollado varios sistemas para cada proceso basado en las diversas condiciones, así como la producción requerida por la demanda del mercado.
- La la Norma Internacional de Información Financiera para Pymes sección 34 se fundamenta en todas aquellas actividades agrícolas, de extracción y concesión de servicios, por lo que cuando una empresa se dedica a la actividad agrícola es importante determinar la política contable para los activos biológicos. Los activos biológicos que se consideran para la realización de las actividades agrícolas es importante que se dé el tratamiento contable de acuerdo a la norma donde solo se aplica en los procesos de cosecha y recolección.
- Los activos biológicos de Aves y Huevos Mishell avícola se ha determinado que en los periodos analizados tienen cambios físicos, así como económicos, por lo que se debe medir continuamente dichos activos a su valor razonable en cada semana puesto que con este modelo se pretende establecer la realidad financiera de la empresa, cabe recalcar que la entidad no cuenta con un acorde tratamiento contable para la medición del valor razonable.

4.2. Recomendaciones

- Cada proceso debe garantizar la calidad del producto para de esta manera satisfacer al cliente sin dejar de lado la concientización de la actividad en la cual se desarrolla Aves y Huevos Mishell avícola ya que es muy importante

para la alimentación humana por lo que los productos deben ser lo más sanos y nutritivos posible para el consumo humano; por otro lado es importante que la empresa establezca políticas y estrategias para el posicionamiento en el mercado ya que es una actividad en constante crecimiento.

- Aves y Huevos Mishell avícola debe considerar como necesidad la implementación del sistema contable basado en la Normas Internacionales de Información Financiera 34 para de este modo alcanzar una información financiera transparente y acorde a las necesidades por el giro del negocio de la entidad para lo cual es importante que exista una preparación sobre el conocimiento de la norma, establecer políticas para la aplicación sobre esta actividad y es importante que el área de contabilidad se capaciten continuamente sobre el proceso y tratamiento contable con la finalidad de lograr la eficiencia en beneficio de la empresa.
- Aves y Huevos Mishell avícola debe aplicar un juicio ético y profesional que le permita identificar si el valor razonable de los activos biológicos se determina con facilidad sin esfuerzo o costo adicional considerando como referencia en este aspecto los flujos de efectivo de los mencionados activos, es importante no dejar de lado que la empresa debe implementar políticas que permitan la adecuada depreciación de los equipos utilizados para el proceso de los activos biológicos. Es importante que para el valor razonable Aves y Huevos Mishell avícola identifique los precios que ofrecen en el mercado con las referencias de costos y precios de otras empresas que se dediquen al mismo giro del negocio.

REFERENCIAS BIBLIOGRÁFICAS

- Bernal César Augusto. (2010). Metodología de la investigación : administración, economía, humanidades y ciencias sociales. *Pearson, Tercera ed*, 110–120.
<https://ceduna.jimdofree.com/app/download/13872381378/Bernal+Capítulo+7.pdf>
- Carla Acosta, J. D. & C. V. (2019). *Contabilidad agrícola*.
- Cortés, F. Á. (2015). *Normas internacionales de información financiera (Niif) - PROGRAMA DE ESTUDIOSECONÓMICOS*. 1–21.
- David, J. C. (2010). “El Valor Razonable como Criterio Básico de Medición.” *Ciencias Económicas, 1*, 89–97. <https://doi.org/10.14409/ce.v1i12.1148>
- Fundación IFRS. (2017). Norma NIIF para las PYMES. In *Ifrs*.
<http://revisaraudidores.com.co/pdf/NIIF PYMES Actualizadas.pdf>
- MORALES, N. S. G. (2011). *Control de mermas y desperdicios en almacén de condimentos de industria avícola*.
- Rodríguez-Mendoza, R., & Aviles-Sotomayor, V. (2020). Las PYMES en Ecuador. Un análisis necesario. *593 Digital Publisher CEIT, 5–1(5)*, 191–200.
<https://doi.org/10.33386/593dp.2020.5-1.337>
- Véliz, M., & Culcay, M. (2022). Contabilidad de Costos Conceptos Elementales. In *Grupo Compas*.
<http://142.93.18.15:8080/jspui/bitstream/123456789/809/1/LIBRO DE CONTABILIDAD DE COSTOS 7 edición 2022.pdf>

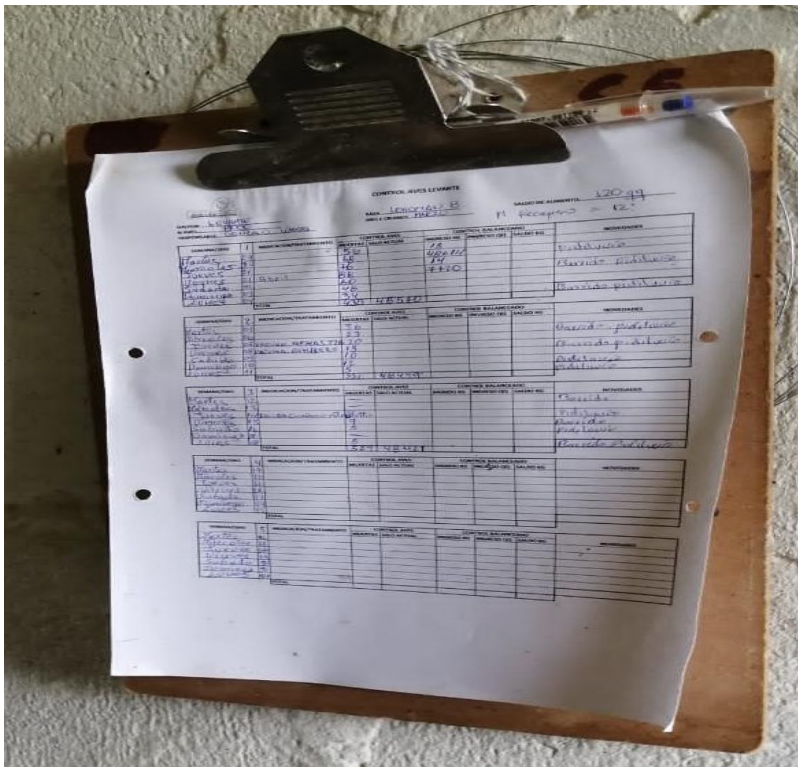
ANEXOS

Anexo 1. Instalaciones de los galpones





Anexo 2. Control de mortalidad de las aves



Anexo 3. Bodega

