



UNIVERSIDAD TÉCNICA DE AMBATO
FACULTAD DE CONTABILIDAD Y AUDITORÍA
CARRERA DE CONTABILIDAD Y AUDITORÍA

**Análisis de Caso, previo a la obtención del Título de Licenciado en Contabilidad
y Auditoría C.P.A.**

Tema:

**“El impacto de las Normas Internacionales de Contabilidad para el sector
público y la razonabilidad en la información financiera presentada en el
Municipio de Ambato”**

Autor: Valarezo Costales, Eduardo Miguel

Tutor: Dr. Díaz Córdova, Jaime Fabián

Ambato – Ecuador

2022

i

APROBACIÓN DEL TUTOR

Yo, Dr. Jaime Fabián Díaz Córdova con cédula de identidad No. 180297181-0, en mi calidad de Tutora del análisis de caso sobre el tema: **“EL IMPACTO DE LAS NORMAS INTERNACIONALES DE CONTABILIDAD PARA EL SECTOR PÚBLICO Y LA RAZONABILIDAD EN LA INFORMACIÓN FINANCIERA PRESENTADA EN EL MUNICIPIO DE AMBATO”**, desarrollado por Eduardo Miguel Valarezo Costales, de la Carrera de Contabilidad y Auditoría, modalidad presencial, considero que dicho informe investigativo reúne los requisitos, tanto técnicos como científicos y corresponde a las normas establecidas en el Reglamento de Graduación de Pregrado, de la Universidad Técnica de Ambato y en el normativo para presentación de Trabajos de Graduación de la Facultad de Contabilidad y Auditoría.

Por lo tanto, autorizo la presentación del mismo ante el organismo pertinente, para que sea sometido a evaluación por los profesores calificadores designados por el H. Consejo Directivo de la Facultad.

Ambato, Marzo 2022.

TUTOR



Dr. Jaime Fabián Díaz Córdova


C.I. 180297181-0

DECLARACIÓN DE AUTORÍA

Yo, Eduardo Miguel Valarezo Costales con cédula de identidad No. 180507515-5, tengo a bien indicar que los criterios emitidos en el análisis de caso, bajo el tema: **“EL IMPACTO DE LAS NORMAS INTERNACIONALES DE CONTABILIDAD PARA EL SECTOR PÚBLICO Y LA RAZONABILIDAD EN LA INFORMACIÓN FINANCIERA PRESENTADA EN EL MUNICIPIO DE AMBATO”**, así como también los contenidos presentados, ideas, análisis, síntesis de datos, conclusiones, son de exclusiva responsabilidad de mi persona, como autor de este Análisis de Caso.

Ambato, Marzo 2022.

AUTOR



.....
Eduardo Miguel Valarezo Costales

C.I. 180507515-5

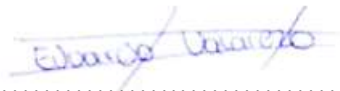
CESIÓN DE DERECHOS

Autorizo a la Universidad Técnica de Ambato, para que haga de este análisis de caso, un documento disponible para su lectura, consulta y procesos de investigación.

Cedo los derechos en línea patrimoniales de mi análisis de caso, con fines de difusión pública; además apruebo la reproducción de este análisis de caso, dentro de las regulaciones de la Universidad, siempre y cuando esta reproducción no suponga una ganancia económica potencial; y se realice respetando mis derechos de autor.

Ambato, Marzo 2022.

AUTOR



.....
Eduardo Miguel Valarezo Costales

C.I. 180507515-5

APROBACIÓN DEL TRIBUNAL DE GRADO

El Tribunal de Grado, aprueba el análisis de caso, sobre el tema: **“EL IMPACTO DE LAS NORMAS INTERNACIONALES DE CONTABILIDAD PARA EL SECTOR PÚBLICO Y LA RAZONABILIDAD EN LA INFORMACIÓN FINANCIERA PRESENTADA EN EL MUNICIPIO DE AMBATO”**, elaborado por Eduardo Miguel Valarezo Costales, estudiante de la Carrera de Contabilidad y Auditoría, el mismo que guarda conformidad con las disposiciones reglamentarias emitidas por la Facultad de Contabilidad y Auditoría de la Universidad Técnica de Ambato.

Ambato, Marzo 2022.



Dra. Mg. Tatiana Valle

PRESIDENTE



Dra. Rocío Cando

MIEMBRO CALIFICADOR



Ab. Anita Labre

MIEMBRO CALIFICADOR

DEDICATORIA

Dedico este trabajo a mi familia y en especial a mi madre y hermana que han sido mi apoyo, motivo y mi fuerza para poder alcanzar mi realización profesional y como persona.

Eduardo Miguel Valarezo Costales

AGRADECIMIENTO

A la Universidad Técnica de Ambato por los conocimientos impartidos durante todo este tiempo.

Al GAD Municipalidad de Ambato por proporcionarme la información requerida para este trabajo.

A la Facultad de Contabilidad y Auditoría por el nivel educativo brindado.

A mis compañeros y docentes que me han colaborado con sus aportes para la realización del presente trabajo.

Eduardo Miguel Valarezo Costales

UNIVERSIDAD TÉCNICA DE AMBATO
FACULTAD DE CONTABILIDAD Y AUDITORÍA
CARRERA DE CONTABILIDAD Y AUDITORÍA

TEMA: “EL IMPACTO DE LAS NORMAS INTERNACIONALES DE CONTABILIDAD PARA EL SECTOR PÚBLICO Y LA RAZONABILIDAD EN LA INFORMACIÓN FINANCIERA PRESENTADA EN EL MUNICIPIO DE AMBATO”

AUTOR: Eduardo Miguel Valarezo Costales

TUTOR: Dr. Jaime Fabián Díaz Córdoba

FECHA: Marzo 2022

RESUMEN EJECUTIVO

El presente análisis de caso tiene como objetivo conocer el impacto generado por el proceso de convergencia de Normas Técnicas de Contabilidad Gubernamental a las Normas Internacionales de Contabilidad para el Sector Público, como también, la razonabilidad de la información financiera mediante la transparencia de la misma en el GAD Municipalidad de Ambato. Para esto, se utilizó fichas de observación de los estados financieros del GAD como también de la información publicada por el mismo, esto para poder realizar el cálculo del coeficiente de Sorensen-Dice y el índice DIFI. Estos nos ayudaron para conocer el impacto que ha generado las Normas Internacionales de Contabilidad para el Sector Público en las Normas Técnicas de Contabilidad Gubernamental, como también, para conocer el índice de divulgación de información financiera y presupuestaria publicada en internet (DIFI). De esta manera se logró determinar que al momento de adoptar las Normas Internacionales de Contabilidad para el Sector Público ha generado un impacto del 33% siendo este considerable, esto debido a que no todas las Normas Internacionales de Contabilidad para el Sector Público cuentan con sus homologas en las normas ecuatorianas. Adicionalmente, también se pudo conocer que en el GAD Municipalidad de Ambato la transparencia de la información financiera es débil, ya que no cuentan con la publicación de toda la información que se consideró importante para este estudio tomando los tres aspectos que menciona el índice DIFI, generando una falta de control por parte de las entidades encargadas, como también, dificultades para tener acceso a dicha información y poder ser estudiada por el pueblo para su control y veracidad.

PALABRAS DESCRIPTORAS: RAZONABILIDAD EN LA INFORMACIÓN FINANCIERA, IMPACTO DE LAS NICSP, SECTOR PÚBLICO, PROPUESTA SOLUCIÓN.

TECHNICAL UNIVERSITY OF AMBATO
FACULTY OF ACCOUNTING AND AUDITING
ACCOUNTING AND AUDITING CAREER

TOPIC: “THE IMPACT OF INTERNATIONAL ACCOUNTING STANDARDS FOR THE PUBLIC SECTOR AND REASONABILITY ON THE FINANCIAL INFORMATION PRESENTED IN THE MUNICIPALITY OF AMBATO”.

AUTHOR: Eduardo Miguel Valarezo Costales

TUTOR: Dr. Jaime Fabián Díaz Córdoba

DATE: March 2022

ABSTRACT

The objective of this case analysis is to know the impact generated by the process of convergence of Government Accounting Technical Standards to International Accounting Standards for the Public Sector, as well as the reasonableness of financial information through its transparency in the GAD Municipality of Ambato. For this, observation sheets were obtained from the financial statements of the GAD as well as from the information published by it, in order to calculate the Sorensen-Dice coefficient and the DIFI index. These will help us to know the impact that the International Accounting Standards for the Public Sector have generated in the Government Accounting Technical Standards, as well as to know the index of disclosure of financial and budgeted information on the Internet (DIFI). In this way it will be determined that at the time of adopting the International Accounting Standards for the Public Sector it has generated an impact of 33%, this being considerable, this is due to the fact that not all the International Accounting Standards for the Public Sector have their counterparts in Ecuadorian standards. Additionally, it was also possible to know that in the GAD Municipality of Ambato the transparency of financial information is weak, since they do not have the publication of all the information that is considered important for this study taking the three aspects that the DIFI index mentions, appearing a lack of control by the entities in charge, as well as difficulties to have access to said information and to be able to be studied by the people for its control and veracity.

KEYWORDS: REASONABILITY IN FINANCIAL INFORMATION, IMPACT OF IPSAS, PUBLIC SECTOR, PROPOSED SOLUTION.

ÍNDICE GENERAL

CONTENIDO	PÁGINA
PÁGINAS PRELIMINARES	
PORTADA	i
APROBACIÓN DEL TUTOR.....	ii
DECLARACIÓN DE AUTORÍA.....	iii
CESIÓN DE DERECHOS	iv
APROBACIÓN DEL TRIBUNAL DE GRADO	v
DEDICATORIA	vi
AGRADECIMIENTO.....	vii
RESUMEN EJECUTIVO	viii
ABSTRACT	ix
ÍNDICE GENERAL.....	x
ÍNDICE DE TABLAS	xii
ÍNDICE DE GRÁFICOS	xiv
CAPÍTULO I.....	1
FORMULACIÓN DEL ANÁLISIS DE CASO	1
1.1.- Tema	1
1.2.- Antecedentes.....	1
1.3.- Justificación	5
1.4.- Objetivos	7
1.5.- Preguntas de reflexión	7
CAPÍTULO II.....	8
FUNDAMENTACIÓN CIENTÍFICA TÉCNICA	8
2.1.- Órganos internacionales reguladores de la contabilidad en el sector público	8
2.2. Normas internacionales de contabilidad para el sector público	9

2.3. Beneficios de las normas internacionales de contabilidad para el sector público.....	9
2.4.-Sector Público	10
2.5.- GAD Municipales	10
2.6. Normas técnicas de contabilidad gubernamental	12
2.7. La razonabilidad en la información financiera.....	14
2.8.- Teoría o corrientes	14
CAPÍTULO III.....	16
METODOLOGÍA	16
3.1.- Metodología e instrumentos de recolección de información	16
3.2.-Método de análisis de información	18
CAPÍTULO IV	27
DESARROLLO DEL ANÁLISIS DE CASO	27
4.1.- Análisis y categorización de la información.....	27
4.2.- Narración del caso	46
CAPÍTULO V.....	49
CONCLUSIONES Y RECOMENDACIONES	49
5.1.- Conclusiones.....	49
5.2.- Recomendaciones	50
REFERENCIAS BIBLIOGRÁFICAS	52
ANEXOS	59

ÍNDICE DE TABLAS

CONTENIDO	PÁGINA
Tabla 1. Reconocimiento de los hechos económicos de las normas técnicas de contabilidad.....	13
Tabla 2. Puntuación para calcular el impacto de las NICSP.....	19
Tabla 3. Tabla de puntuación del DIFI	23
Tabla 4. Normas internacionales de contabilidad para el sector público no aplicables en el Ecuador.....	27
Tabla 5. NICSP 1 - Presentación de estados financieros	28
Tabla 6. NICSP 2 - Estado de flujo de efectivo.	28
Tabla 7. NICSP 3 - Políticas contables, cambios en estimaciones contables.	29
Tabla 8. NICSP 4 - Efectos de las variaciones en las tasas de cambio de la moneda extranjera.....	29
Tabla 9. NICSP 5 - Costos por préstamos.....	30
Tabla 10. NICSP 12 - Inventarios	30
Tabla 11. NICSP 13 - Arrendamientos	31
Tabla 12. NICSP 14 - Hechos ocurridos después de la fecha de presentación.....	31
Tabla 13. NICSP 16 – Propiedades de inversión	32
Tabla 14. NICSP 17 – Propiedades, planta y equipo	32
Tabla 15. NICSP 21 – Deterioro del valor de activos no generadores de efectivo... ..	33
Tabla 16. NICSP 24 – Presentación de información del presupuesto en los estados financieros	33
Tabla 17. NICSP 26 – Deterioro del valor de activos generadores de efectivo	34
Tabla 18. NICSP 29 – Instrumentos financieros: Reconocimiento y medición.....	35
Tabla 19. NICSP 31 – Activos intangibles	36
Tabla 20. NICSP 32 – Acuerdos de concesión de servicios: La concedente.....	36

Tabla 21. NICSP 33 – Adopción por primera vez de las NICSP de base de acumulación	37
Tabla 22. NICSP 35 – Estados financieros consolidados	38
Tabla 23. NICSP 41 – Instrumento financiero.....	39
Tabla 24. Convergencia de NTCG a NICSP.....	40
Tabla 25. Impacto en el cambio de NTCG a NICSP	42
Tabla 26. Puntuación del contenido de la información.....	43
Tabla 27. Puntuación de las características de la información	44
Tabla 28. Puntuación de la navegabilidad, diseño y acceso.....	45
Tabla 29. Puntuación obtenida por componente del índice de divulgación y transparencia	46

ÍNDICE DE GRÁFICOS

CONTENIDO	PÁGINA
Gráfico 1. Porcentajes globales de alineación a las NICSP	3
Gráfico 2. Cronograma de conversión de los países latinoamericanos.....	4
Gráfico 3. Etapas de operación.	21
Gráfico 4. Etapas de operación.	25

CAPÍTULO I

FORMULACIÓN DEL ANÁLISIS DE CASO

1.1.- Tema

“El impacto de las Normas Internacionales de Contabilidad para el sector público y la razonabilidad en la información financiera presentada en el Municipio de Ambato”.

1.2.- Antecedentes

1.2.1. Las NICSP y otras normas contables para el sector público en el mundo

La NICSP nacen con la necesidad de mejorar la transparencia y la contabilidad de los gobiernos mediante la estandarización de la información y su mejoramiento, La International Public Sector Accounting Standards Board (IPSASB) es una junta que pertenece y tiene el respaldo de la International Federation of Accountants (IFAC). De este modo, la IPSASB es la encargada de emitir las NICSP y otras normas dirigidas al sector público en todo el mundo desde 1997 (FASB, 2021).

En el mismo sentido, Fuertes (2007) mencionó que si la IFAC quiere ejecutar sus objetivos tendrá que ejecutar estrategias como: las normas y de su rol como autoridad internacional y reducir las diferencias entre la normativa contable de las diferentes jurisdicciones. Esta medida nace debido a la falta de similitud de criterios y poca calidad de información que presentan los responsables de la gerencia pública.

En este sentido, los países de América Latina reciben ayuda o inversiones de otros países con una mayor economía con el fin de que estos países puedan desarrollarse económicamente, pero se sabe que al momento de aceptar esta inversión estos deben presentar cuentas o rendirlas.

1.2.2. Adopción de las normas internacionales de contabilidad para el sector público en América Latina

En Latinoamérica se ha vivido un proceso de transformación en cuanto a normas contables pasando así de ordenamientos jurídicos a la adopción de las Normas

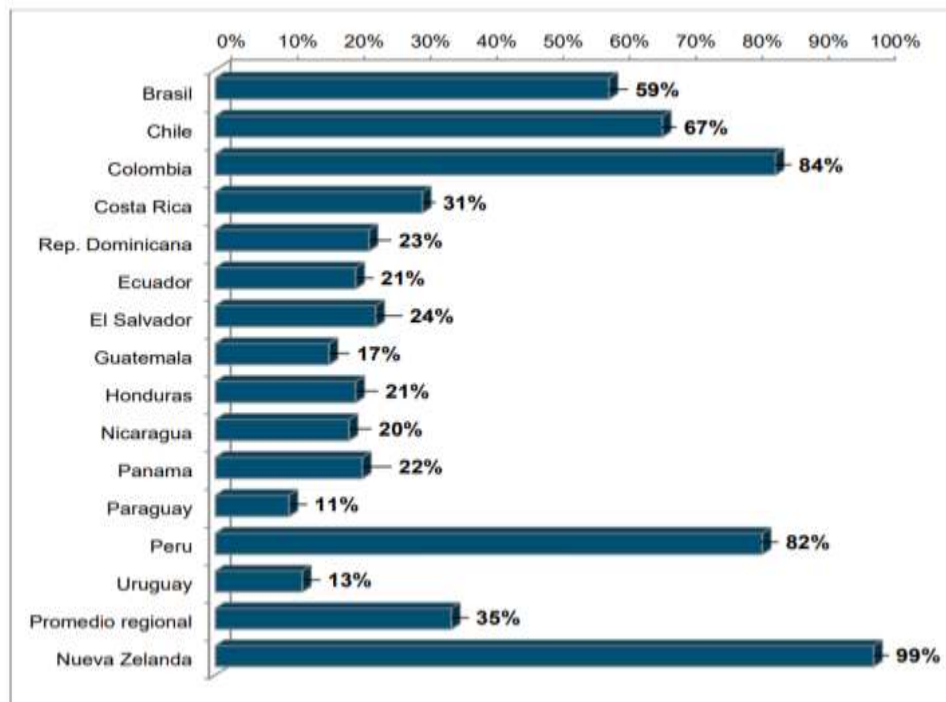
Internaciones de Contabilidad para el Sector Público con fundamentos en el principio del devengo, en otras palabras, del registro de movimientos económicos mediante el flujo del efectivo a registrar cuando se genere el acto económico indistintamente a que exista el ingreso o egreso del efectivo. Esto lleva que los países que adopten estas normas cuenten con una herramienta que permite la comparabilidad de la información financiera presentada por las entidades públicas, la rendición de cuentas de manera transparente y en cierta medida a generar indicadores para la toma de decisiones (Reyes, Reyes, & Cárdenas, 2019).

En este sentido, Existen diversos organismos que promueven el proceso de implementación de estas normas como son; la Organización Mundial de Comercio (OMC), el Fondo Monetario Internacional (FMI), la Organización para la Cooperación y el Desarrollo Económico (OCDE) y el Banco Interamericano de Desarrollo (BID).

Por consiguiente, el Banco Interamericano de Desarrollo busca que se pueda comparar de mejor manera los datos a nivel regional, por ende, esta institución hace un seguimiento del proceso de adopción de las NICSP en los países de América Latina y el Caribe (Banco Interamericano de Desarrollo, 2021). En tal sentido, algunos países se encuentran en la etapa para la implementación de las Normas Internacionales de Contabilidad para el Sector Público, pero otros en cambio han logrado fusionarse de manera exitosa con las NICSP tal como es el caso de Chile, Brasil, Colombia y Perú que son considerados pioneros en este proceso de implementación (Banco Interamericano de Desarrollo, 2021).

De igual forma, Ramos & Gómez (2020) mencionan que el proceso de implementación de las NICSP se debe a la presión que pueden sufrir los gobiernos de forma interna y externa de sus jurisdicciones, ya que la implementación de esta norma tiene que ver con la imagen del país hacia sus inversionistas ya que aumentaría la confianza en estos mencionados.

Gráfico 1. Porcentajes globales de alineación a las NICSP



Fuente: Banco Interamericano de Desarrollo (2017)

Mejor dicho, en este análisis realizado por el Banco Interamericano de Desarrollo se puede observar que Nueva Zelanda es la pionera que ha avanzado con un 99% seguida de Colombia, Perú y Chile y países que aún están poniendo en marcha el proceso como lo es Uruguay, Nicaragua y Paraguay.

1.2.3.- Las normas internacionales de contabilidad para el sector público ecuatoriano

Ecuador es uno de los países que acogió las Normas internacionales de contabilidad para el sector público ya que en el 2014 Ecuador implementa estas normas mediante el Reglamento General del Código Orgánico de Planificación y Finanzas Públicas en el Artículo 164 señala sobre las normas contables aplicadas en los Gobiernos Autónomos Descentralizados como también para las entidades de presupuesto proveniente del Estado de carácter obligatorio (Asamblea Nacional , 2014). Pero Ecuador comienza a estudiar estas normas basados en el método del devengado desde año 2005 donde el Ministerio de Economías y Finanzas emite el Acuerdo No. 320. donde se puede ver que Ecuador estudia esta normativa internacional desde esos años. En el 2010 con la creación del Código Orgánico de Planificación y Finanzas Públicas

(COPYFP) Ecuador da la base para la acogida de las normas internacionales del sector público no financiero en los artículos 70, 74, 152 y 159 donde se señalan las responsabilidades como sus obligaciones y deberes que deberán cumplir (Asamblea Nacional, 2010).

Gráfico 2. Cronograma de conversión de los países latinoamericanos.



Fuente: Banco Interamericano de Desarrollo (2017).

Como se puede observar, Ecuador ya logrado un estado avanzado en la implementación de las NICSP ya que ha cumplido el periodo de transición provisto por las disposiciones de la NICSP, sin embargo, hay algunos países que aún siguen trabajando con sistemas de base de efectivo modificado (Banco Interamericano de Desarrollo, 2017).

Por consiguiente, estas normas son un modelo que se basan o rigen de carácter obligatorio de ahí nace la ventaja de comparabilidad ya que se busca una información universal y estas son aplicables a todas las instituciones del sector público menos las empresas públicas que sus recursos no depende netamente del estado, en ese caso ellos aplican las NIC/NIIF y por ende hay una relación entre la normativa del sector público como la del sector privado (Van Schalk, 2018).

1.2.4. El GAD Municipalidad de Ambato

En el Ecuador con la implementación de las Normas Internacionales de Contabilidad para el Sector Público surgieron cambios en estas instituciones, en el mismo sentido, existen dos tipos de entidades del sector público en el Ecuador las cuales son las en el financiero y el no financiero. El GAD Municipalidad de Ambato es una de las instituciones pertenecientes al sector público del Ecuador en el grupo de los no

financieros, y por ende esta institución como todas del sector tuvieron que adaptarse a los cambios por la implementación de dicha norma, la cual nace para estas instituciones del país desde el año 2014 con la implementación del método del devengo (Machado, Narváez, & Erazo, 2020).

En el mismo sentido, uno de los temas que causan interés en las entidades del gobierno es la transparencia de la información, siendo este motivo de estudio de varios investigadores. En el GAD Municipalidad de Ambato la información financiera como también otra información que tenga relación con el uso del presupuesto es controlada por instituciones del Gobierno como el Ministerio de Finanzas (Urdaneta, Crespo, Solano, & Borgucci, 2019).

El GAD Municipalidad de Ambato al ser una institución del sector público debe presentar y rendir cuentas de las operaciones que realiza como también de su información financiera, esto para poder tener un mayor control. Esta información debe ser publicada y en algunos casos interviene la defensoría del pueblo para su control, en el mismo sentido, la información financiera del GAD Municipalidad de Ambato debe reflejar veracidad y debe ser elaborada con lo que establece la ley, en este caso el método del devengo y demás normas que proporciona las Normas Internacionales de Contabilidad para el Sector Público (Jara & Umpierrez, 2015).

1.3.- Justificación

En el presente análisis de caso se realizará un análisis sobre como las Normas Internacionales de Contabilidad para el Sector Público influyen en la estructura de la información financiera presentada por el GAD Municipalidad de Ambato, generando una relación entre ambas líneas conociendo así los efectos que causa el aplicar este tipo de normas y que motivos o impedimentos puede surgir en el proceso de su adopción.

De hecho, esta investigación permite al usuario conocer sobre como las instituciones del sector público (en este caso el Municipio de Ambato) manejan los recursos del estado y del pueblo, conociendo sobre la estructura de esta información presentada y publicada por el GAD.

Los beneficiarios de este estudio son la comunidad porque se analizará como el Municipio de la ciudad registra los recursos aplicando Normas Internacionales y también el grado de razonabilidad por medio de la transparencia que tiene la información financiera de la entidad. Adicionalmente, esta investigación es muy importante porque se encontrarán resultados para aquellos investigadores en el ámbito contable porque se dará a conocer el impacto generado en el proceso de convergencia a las Normas Internacionales de Contabilidad para el sector público en las entidades públicas basando en principios y leyes establecidas, adicionalmente generando indirectamente las diferencias en cuanto al sector privado.

La relevancia que tienen las Normas Internacionales de Contabilidad para el sector público (NICSP) hoy en día sobre las empresas del sector público juega un papel importante debido a que mediante estas se estaría aplicando reglamentos que ayudan a conocer sobre la razonabilidad de la información financiera, su utilidad es que genera un lenguaje universal en los países que la adoptan ayudando así a una mejor comparabilidad de información financiera como también a su entendimiento. (Boolaky, 2020).

Por otra parte, las Normas Internacionales de Contabilidad para el Sector Público instauran normas que ayudan a empresas del sector público a reconocer, medir, presentar y publicar movimientos contables en los Estados financieros, generando así una mejor comprensión y una base para que se guíen las entidades públicas. El mundo está sufriendo un proceso de globalización en el aspecto económico y los principios contables también se ven afectados generando así la necesidad de un lenguaje común para la elaboración de información financiera. En este sentido, esta información puede servir para dos medios que son: rendir cuentas o a su vez de ayuda para la toma de decisiones basándose en las dos situaciones en el devengo.

Además, la corrupción es uno de los factores que impide el crecimiento económico de los países, generando así el manejo inadecuado de los recursos y por ende información modificada a conveniencia de algunos. En un estudio realizado en 77 países entre 2005

a 2017 se pudo conocer que con la implementación de las NICSP la corrupción ha disminuido produciendo así un efecto negativo en la corrupción (Tawiah, 2021).

1.4.- Objetivos

1.4.1.- Objetivos General

Analizar el impacto de las Normas Internacionales de Contabilidad para el Sector Público y la razonabilidad en la información financiera presentada en el Municipio de Ambato.

1.4.2.- Objetivos Específicos

- Evaluar el impacto que ha generado las NICSP (Normas Internacionales de Contabilidad para el Sector Público) en las entidades que han implementado esta norma como lo es el Municipio de Ambato.
- Examinar la razonabilidad de la información financiera mediante la divulgación de la información presentada por el Municipio de Ambato como también su estructura.
- Reconocer los cambios en la información financiera con la adopción de las NICSP (Normas Internacionales de Contabilidad para el Sector Público) en el Municipio de Ambato.

1.5.- Preguntas de reflexión

- ¿Qué impacto generó la implementación de las Normas Internacionales de Contabilidad para el sector público en la contabilidad gubernamental del Municipio de Ambato?
- ¿Qué nivel de razonabilidad por medio de la transparencia tiene la información publicada por el Municipio de Ambato?
- ¿A qué cuentas generó un cambio en la información por la implementación de las Normas Internacionales de Contabilidad para el sector público en el Municipio de Ambato?

CAPÍTULO II

FUNDAMENTACIÓN CIENTÍFICA TÉCNICA

2.1.- Órganos internacionales reguladores de la contabilidad en el sector público

En la actualidad a surgido una variedad de cambios que se han generado en los ámbitos en los que se desenvuelven las organizaciones públicas, provocando que varios países procedan a crear reformas financieras. En este escenario, la contabilidad pública común que aplicaban los gobiernos no satisfacía estos nuevos retos que eran de tener una información de carácter global, se buscaba que sirva para la tomar decisiones de acuerdo a los nuevos tiempos y mas no para su presentación (Lüder, 2008).

Además, Ablan (2013) señalan que varios gobiernos nacionales como internacionales, organismo intergubernamentales y especialistas buscan propuestas de modelos contables que aseguren la calidad y transparencia en la información pública en el ámbito contable. La International Federation of Accountants (IFAC) es la organización líder en la normalización contable internacional en el sector público siendo un modelo de referencia.

A la vez, La Federación Internacional de Contadores (IFAC) es la organización global para la profesión contable que fue creada en 1977 con el fin de crear economías internacionales fuertes con estándares de alta calidad. Adicionalmente, la IFAC cuenta con 180 miembros y asociados en 135 países en la actualidad, con 4 comités o consejos que son: Normas Internacionales de Auditoría y Aseguramiento, Educación en Contabilidad, Normas Internacionales de Ética para Contadores y Normas Internacionales de Contabilidad del Sector Público (IPSASB) (IFAC, 2021).

En tanto, Reyes, Reyes, & Cárdenas (2019) señala que en la actualidad se consideran dos instituciones que regulan la contabilidad en el aspecto público que son: la Federación Internacional de Contadores, que se encargada de emitir lineamientos de contabilidad en lo que tiene que ver al sector público y el Fondo Monetario Internacional.

En el mismo escenario, el consejo de Normas Internacionales de contabilidad del sector público (IPSASB) busca la mejora en cuanto a la información financiera en el sector público en todo el mundo mediante el desarrollo de las IPSAS o NICSP como son conocidas en donde se basa en valores devengados (IPSASB, 2018). Sin embargo, Jo White (2017) menciona que aunque se está buscando generar un lenguaje universal, no todos los países adoptaron o están en proceso de adopción de las NICSP como es el caso de Estados Unidos que utilizó el memorándum de entendimiento (MDE, o MOU por sus siglas) para no acoger estas normas. De igual forma, los Principios de Contabilidad Generalmente Aceptados (GAAP por sus siglas en inglés) son las normas que regulan o forman parte del sistema de información financiera en Estados Unidos, estas son provenientes de un organismo de normalización independiente que es el Financial Accounting Standards Board (FASB) el cual busca implementar o mejorar estándares de contabilidad a nivel mundial y tomando en cuenta la calidad.

2.2. Normas internacionales de contabilidad para el sector público

Las NICSP se basa en las Normas Internacionales de Información Financiera (NIIF) las cuales provienen del Consejo de Normas Internacionales de Contabilidad buscando así que los requisitos que menciona esta norma se apliquen en el sector público. Con relación a lo anterior, Navarro & Rodríguez (2014) definen a las NICSP como las leyes o estándares en los cuales tiene que basarse las instituciones del sector público no financiero para presentar la información financiera y como se debe presentar.

Es decir, son normas de alta calidad dirigido al sector gubernamental donde se busca reflejar la esencia económica de las transacciones de las entidades del sector público, donde se presente una imagen fiel de la situación financiera de las entidades antes mencionadas. Esto busca contar con la seguridad de la información.

2.3. Beneficios de las normas internacionales de contabilidad para el sector público

Para Christiaens, Vanhee, Manes, Aversano, & Van Cauwenberge (2014) señala que uno de los beneficios de los usuarios de las NICSP es que establece prácticas de información financiera adecuada y la consistencia en la ejecución de estas prácticas

tanto como en el país como también en el exterior. Por su parte, Fuertes (2007) menciona que adoptar estas normas a nivel internacional solo benefician a organizaciones supranacionales y a potencias inversoras que tengan interés en el sector público por la información comparable.

2.4.-Sector público

La administración Pública surge después de la revolución francesa la cual fue modificada y perfeccionada por Napoleón en lo que tiene que ver a lo jurídico y legal. En 1808 Bonnin decide proponer características únicas de la administración pública proporcionando una concepción de la misma, separando lo natural de lo esencial. De su parte Wilson propone que es la ejecución de los derechos públicos (Paredes, 2018).

Gracias a estos eventos se toma a la administración pública como ciencia en Europa por los siglos XVII y XVIII siendo los primeros en estudiarle el alemán Lorenz von Stein y el francés Charles-Jean Bonnin, Después, se tomó en cuenta las ciencias de policía de Johann Heinrich von Justi y las ciencias camerales de Justin en países europeos y posteriormente Estados Unidos. Por su parte, países como México, Chile, Colombia y Argentina generan nuevos pensamientos donde provoca una transformación del conocimiento en lo que tiene que ver al sector público cambiando así la reforma a la administración pública (Paredes, 2018).

2.5.- GAD municipales

Los Municipios tienen sus orígenes en Roma donde nacen con la finalidad de gobernar a la ciudadanía mediante leyes y ordenanzas creadas por los considerados gobernantes de los asuntos importantes de esos territorios (Ojeda, 2007).

En América cada ciudad fundada creaba su municipio conformado por su Cabildo que recibía órdenes o dependería del Gobernador o Mayor Alcalde. El Cabildo contaba con el poder en el campo legislativo, venta de bienes del estado y endeudamiento de la nación. Adicionalmente, un Cabildo podría determinar los ingresos no permanentes que en ese entonces se los consideraba a los ingresos de sus organizaciones e instituciones ya que recibían estos ingresos de manera temporal (Conagopare, 2014).

En 1824 en Bogotá, se aprueba la Ley de División Territorial de la Gran Colombia donde se procede a dividir al gran país en distritos donde cada distrito contaba con doce departamentos y en cada departamento se encontraba dividido en provincias, cantones y parroquias. En 1830 Ecuador ya constituida legalmente como estado decide nombra a las parroquias como un nivel inferior a la organización territorial que se había implantado ese entonces y en la Asamblea de 1835 se procede nombrar una asamblea parroquial cada cuatro años (Conagopare, 2014).

En el Ecuador, por los años de 1850 se proceden a crear municipalidades en las cabeceras cantonales del país, en 1861 se procede a la creación de municipios en lo que tiene que ver provincias, cantones y parroquias que estén legalmente señaladas. En la constitución de los años de 1946 se procede a identificar a los municipios como entidades autónomas, con la disposición de crear, modificar y suprimir tasas de contribuciones de mejora y dictar ordenanzas. Con la creación de la Ley Orgánica del Régimen Municipal por los años de 1971 que llega a implementar una nueva base legal para están entidades reemplazando al Registro Oficial 331 del 15 de octubre de 1971 y este seguiría así hasta el año 2008 que se creó el Código Orgánico de Organización Territorial (COOTAD) como cambio en lo que tiene que ver al marco jurídico y adoptan el nuevo nombre de Gobiernos Autónomos Descentralizados (GAD) (Ayala, Zaruma, & Barragán, 2017).

Por otro lado, las instituciones públicas reflejan información al pueblo que en varios casos no es de fácil entendimiento, por eso la necesidad de implementar las NICSP ya que se puede decir que son más flexibles que las NIC, porque no impone su implementación.

2.5.1.- Los GADS en el Ecuador

En Ecuador a los Gobiernos Autónomos Descentralizados (GAD) se le conoce como a las instituciones que forman la organización territorial del Estado y estos a su vez poseen autonomía política, administrativa y financiera, y tienen como principio la equidad, solidaridad, subsidiariedad, integración y participación para la ciudadanía, (Núñez & García, 2013).

Por otro lado, estas instituciones están controladas por el Código Orgánico de Organización Territorial, Autonomías y Descentralización (COOTAD) y por la Constitución de la República del Ecuador. El Código Orgánico de Organización Territorial, Autonomía y Descentralizado (COOTAD) se encarga de establecer los niveles de los GAD y los regímenes especiales buscando independencia política, administrativa y financiera. En el mismo sentido, la COOTAD propone un modelo de descentralización obligatoria por medio del sistema nacional de competencias, fuentes de financiamiento, la responsabilidad de la administración de las entidades y la definición de mecanismos para compensar los desequilibrios en el desarrollo (CEPAL, 2018).

Hasta ahora, en el Ecuador existe 4 tipos de Gobiernos Autónomos Descentralizados (GAD) que son los regionales, provinciales, cantonales y parroquiales. Los GAD regionales se puede definir como personas jurídicas de derecho público donde se conforman por el Gobernador o Gobernadora regional que es elegido a través de votación y tiene un nivel de carácter regional buscando incorporar políticas públicas regionales y el buen vivir en su distrito, además toma decisiones por medio del consejo regional. Los GAD provinciales se consideran como niveles de gobierno provinciales donde su función es la creación y ejecución de obras de carácter público y además busca el desarrollo sustentado de la provincia, este está conformado por Perfecto o Prefecta con su Vicepresidente, además toma decisiones por medio del consejo provincial que está conformado por Alcaldes y Alcaldesas. Los GAD cantonales son los encargados de la planificación y ejecución de obras públicas con otros servicios y estos están compuestos por Alcalde o Alcaldesa que son elegidos por el pueblo mediante votación como también concejales y dentro de ellos sus Vicealcaldes o Vicealcaldesas (CEPAL, 2021). Los GAD parroquiales son los encargados de la administración y gobierno de las parroquias y está conformado por Vocales que de igual manera son elegidos mediante votación, pero el vocal más votado será el vocal que la presida. (Consejo de Participación Ciudadana y Control Social, 2017).

2.6. Normas técnicas de contabilidad gubernamental

Las Normas Técnicas de Contabilidad son las normas que se aplicaban en las empresas del sector público en el Ecuador antes de la llegada de las normas internacionales de

contabilidad para el sector público (NICSP), estas normas incluyen pautas que guían el proceso contable para la presentar información relevante, veraz y comprensible tomando en cuenta métodos cualitativas y cuantitativas de valoración de los movimientos económicos para registros contable (Ministerio de Finanzas, 2016).

Tabla 1. Reconocimiento de los hechos económicos de las normas técnicas de contabilidad

Reconocimiento de los hechos económicos	
Alcance	Los hechos económicos se reconocen tomando en cuenta la transacción que los origina.
Reconocimiento de activos	Un activo se reconoce en los balances generales cuando se obtengan beneficios económicos de bienes o servicios futuros que demuestre un grado de certeza en el cumplimiento de los objetivos y que esta medición sea fiable.
Reconocimiento de pasivos	Un pasivo se reconoce en los balances generales cuando en la entidad pública posee obligaciones o deudas legales que nace de eventos pasados y siendo posible que la organización, se tengan que vender activos.
Reconocimiento de ingresos	Los ingresos se reconocerán cuando exista un incremento en el beneficio económico vinculados con el aumento de una activo o disminución de un pasivo, que no tengan relación con el capital y se pueda medir de forma verosímil.
Reconocimiento de gastos	Los gastos del estado son las disminuciones en los beneficios económicos, que no tienen relación con el capital y se pueda medir de forma verosímil.
Patrimonio	El patrimonio son los activos netos, el patrimonio en las entidades públicas se vinculan con la forma en que una entidad mantiene el potencial de servicio a la comunidad.
Ajustes económicos	Los ajustes que involucren regulaciones, traspasos o actualizaciones en las cuentas, se contabiliza en la cuenta que corresponde y estos no tendrán modificación presupuestaria.
Estimaciones Presupuestarias	No se registran estimaciones implementadas en el presupuesto, pero el sistema tendrá mecanismos de asociación, estos mecanismos permitirán confortar las estimaciones con los movimientos que se produce en la instancia del devengado.
Períodos de Contabilización	Las operaciones de la entidad se registrarán en el periodo establecido, en cada periodo mensual no se podrá modificar la información y se utilizará cuentas del catálogo general establecido. En el caso de ajustes o cambios se registrara en la fecha que ocurra o en el mes de su suceso esto incluye documentos a recibir.

Fuente: Ministerio de Finanzas (2016)

2.7. La razonabilidad en la información financiera

La razonabilidad en la actualidad se la relaciona a la forma correcta en que se hizo una actividad o registro, en el aspecto económico financiero se relaciona a la forma en que se presenta en los estados financieros o hechos económicos de la entidad. La Normas Internacionales de contabilidad numero 1 presenta la forma y características en la que se debe presentar la información para que esta sea considerada fidedigna, es decir, que esta esté acatando lo que establece la ley (Molina, 2017).

Por su parte, Bastidas (2020) menciona que la información financiera será razonable siempre y cuando se guía y aplique las reglas que establezca un modelo de regulación de contabilidad internacional llegando haber una información útil para ciertos usuarios o para algunos propósitos y sin ser ajustada. Esta Información debe ser útil para varios aspectos como toma de decisiones, pero en si esta tiene que tener la condición de ser verificable o en otras palabras que tengan existencia. La NIC 1 menciona por su parte que es necesario que la información financiera refleje de una forma fiel todas las transacciones que realiza la entidad en un periodo económico determinado y también para esto se debe conocer las políticas contables de la entidad permitiendo conocer el impacto de los movimientos financieros llevados por la entidad.

2.8.- Teoría o corrientes

2.8.1.- Teoría de la Contingencia

La teoría de la contingencia es la relación que existe entre variables externas como estabilidad y cambios con los procesos internos de una entidad como las tareas, los estilos de organización que posee la entidad internamente y como las autoridades la conducen. Esta teoría por su parte está conformada por dos modelos que relaciona la conducta de la entidad con el comportamiento del entorno las cuales son la de las organizaciones mecánicas identificada por el estilo burocrático de Weber (1947), donde el desempeño es eficaz en un ambiente predecible y la teoría orgánicas donde se enfrentan las entidades a entornos cambiantes (Burns & Stalker, 1961).

Por su parte, Lawrence, Lorsch, & Garrison (1987) en sus estudios señalaron como el efecto del entorno de los mercados y las tecnologías tienen un impacto en los procesos organizativos, por lo tanto, las organizaciones que están localizadas en un entorno

cambiante necesitan mayor diferenciación interna que las organizaciones localizadas en un ambiente más estable.

De este modo, se puede decir que la teoría de la contingencia se puede definir con la frase de depender las circunstancias, tomando en cuenta el incremento de la complejidad, el crecimiento económico y las aportaciones de otros campos. Esta teoría para el presente estudio sirve para examinar el comportamiento que tienen las variables internas o sistemas de administración que son fruto de los cambios que puedan surgir en las variables externas considerando los aspectos de tecnología, tamaño, ambiente y demás aspectos secundarios como la edad, política y demás (Rivas, 2001).

2.8.2.- Teoría de la organización clásica

Según Fayol (1916) propone una teoría en donde se tome en cuenta la estructura que tiene la organización como también de las funciones que se debe realizar para así lograr los resultados esperados y alcanzar la eficiencia en la organización. Fayol propone 6 funciones que la organización debería cumplir con 14 principios a los cuales debería adaptarse teniendo en cuenta un enfoque sistemático, universal y global de la empresa.

Por su lado, Weber (1947) propone en la teoría clásica que la organización es un grupo de funciones formales que se basa por medio de reglas legales, racionales, escritas y absolutas donde cada cargo se prepara para la especialización de su cargo. En sus aportes Weber brinda las condiciones para que una persona con autoridad justifique su legitimidad.

De este modo, se puede mencionar que la teoría de la organización clásica es la que busca la eficiencia de la entidad indagando información sobre los rendimientos de cada puesto de trabajo y que estos se realicen de manera correcta o legítima. Aquí la organización hace frente de lo que se planeó con lo que en real se está consiguiendo en la organización (Almanza, Calderón, & Vargas, 2018).

CAPÍTULO III

METODOLOGÍA

3.1.- Metodología e instrumentos de recolección de información

3.1.1 Unidad de análisis

La unidad de análisis escogida para este estudio es el GAD Municipal de Ambato, organismo del sector público del Ecuador localizado en la ciudad de Ambato provincia Tungurahua, los GAD son entidades que conforman la organización territorial del Estado ecuatoriano. Esta institución como las del sector público han sufrido un cambio en cuanto a las normas que la rigen por la implementación de las NICSP (Normas Internacionales de Contabilidad para el Sector Público) generando varios cambios en la presentación de la información financiera en los países que la han acogido.

En el mismo sentido, Ecuador es una de los países que han incorporado esta norma, pero se han visto fallos en este proceso, ya que los municipios presentan fallos o deficiencia para cumplir con los lineamientos de convergencia, esto puede generar problemas para su implementación completa. Además, se han visto que los personales de las instituciones no están capacitados para o no poseen el conocimiento suficiente para la implementación de esta norma (Reyes, Reyes, & Cárdenas, 2019).

Por otra parte, Las normas internacionales de contabilidad para el sector público tiene relación con otros temas generando otros efectos como lo es la corrupción, se dice que las NICSP tiene un efecto negativo asía este tema (Tawiah, 2021). El Municipio de Ambato ha presentado problemas en este tema como por cobros excesivos que ha sido uno de los últimos temas que se han visto involucrados como también en el manejo de una forma no clara de los recursos económicos en obras que son para la ciudadanía (El Herald, 2021).

3.1.2. Fuentes y técnicas de recolección de información

3.1.2.1. Fuentes de información secundarias

La fuente de información secundaria comprende al grupo de información externa que es elaborada por otras personas y no por el investigador cuyo propósito es que esta información pueda servir de interpretación o evaluación para otros estudios (Morán & Alvarado, 2010).

Para esta investigación se tomó en cuenta este tipo de información por el motivo que se va analizar la información financiera que se encuentra en la página del GAD Municipal de Ambato como también de la página del Ministerio de Economía y finanzas.

3.1.2.2. Técnica de recolección de información

Para la presente investigación se tomó información proporcionada o disponible en las páginas web del GAD Municipalidad de Ambato y también de la página del Ministerio de Economía y Finanzas, para lo cual se utilizó como instrumento de recolección de información la Ficha de observación. Una ficha de observación es una herramienta que sirve para la obtención de datos donde se analizaran de manera específica de una situación determinada (Arias, 1999).

Para este caso se consideró dos fichas de observaciones la cuales nos permitieron obtener información para el análisis de los Estados financieros de la entidad estudiada y también para obtener información para el cálculo del índice DIFI (Divulgación de Información Financiera y Presupuestal del Sector Público por medio de Internet).

En esta ficha de observación nos ayudó para valorar en que aspectos de la norma hubo un cambio, es decir, para comparar lo que menciona las Normas Internacionales de Contabilidad para el Sector Público con lo que se aplica en el Municipio de Ambato comparando con las Normas Técnicas de Contabilidad General y las Normas Internacionales de Contabilidad para el Sector Público lo cual nos ayudara para saber el impacto generado por las mismas.

Adicionalmente, en estas fichas de observación nos sirvió para evaluar los aspectos que conforman el índice DIFI con lo que aplica el municipio de Ambato el cual ayudara para saber la transparencia financiera y por medio de esta conocer la razonabilidad de la información.

3.2.-Método de análisis de información

Para el presente estudio, analizar los datos comprende:

- Planteamiento de tablas de puntuación para poder evaluar las variables de estudio.
- Para la variable de impacto de las Normas Internacionales de Contabilidad para el Sector Público se utilizará el coeficiente de Sorensen-Dice.
- Para la variable de razonabilidad en la información financiera se utilizará el índice DIFI (Divulgación de Información Financiera y Presupuestal del Sector Público por medio de Internet).
- Análisis e interpretación de los resultados.

3.2.1.- Variable independiente: Impacto de las normas internacionales de contabilidad para el sector público

En la presente investigación se plantea realizar un estudio sobre el impacto de las NICSP (Normas Internacionales de Contabilidad para el Sector Público) en los registros contables del Municipio de Ambato y como esta afecta a los registros o a la aplicación de las Normas Técnicas de Contabilidad Gubernamental del Sector Público que eran las normas que se aplicaban antes de la llegada de las NICSP, para ellos se utilizó la siguiente tabla de puntuación:

Tabla 2. Puntuación para calcular el impacto de las NICSP**IMPACTO DE LAS NICSP EN LA NTCG**

NICSP	Indicador	Valor
NICSP No 01 Presentación de estados financieros.	Adopta la norma	1
	No adopta la norma	0
NICSP No 02 Estado de flujos de efectivo.	Adopta la norma	1
	No adopta la norma	0
NICSP No 03 Políticas contables, cambios en estimaciones contables.	Adopta la norma	1
	No adopta la norma	0
NICSP No 04 Efectos de las variaciones en las tasas de cambio de la moneda extranjera.	Adopta la norma	1
	No adopta la norma	0
NICSP No 05 Costos por préstamos.	Adopta la norma	1
	No adopta la norma	0
NICSP No 09 Ingresos de transacciones con contraprestación.	Adopta la norma	1
	No adopta la norma	0
NICSP No 10 Información financiera en economías hiperinflacionarias.	Adopta la norma	1
	No adopta la norma	0
NICSP No 11 Contratos de construcción.	Adopta la norma	1
	No adopta la norma	0
NICSP No 12 Inventarios.	Adopta la norma	1
	No adopta la norma	0
NICSP No 13 Arrendamientos.	Adopta la norma	1
	No adopta la norma	0
NICSP No 14 Hechos ocurridos después de la fecha de presentación.	Adopta la norma	1
	No adopta la norma	0
NICSP No 16 Propiedades de inversión.	Adopta la norma	1
	No adopta la norma	0
NICSP No 17 Propiedades, planta y equipo.	Adopta la norma	1
	No adopta la norma	0
NICSP No 18 Información financiera por segmentos.	Adopta la norma	1
	No adopta la norma	0
NICSP No 19 Provisiones, pasivos contingentes y activos contingentes.	Adopta la norma	1
	No adopta la norma	0
NICSP No 20 Información a revelar sobre partes relacionadas.	Adopta la norma	1
	No adopta la norma	0
NICSP No 21 Deterioro del valor de activos no generadores de efectivo.	Adopta la norma	1
	No adopta la norma	0
NICSP No 22 Revelación de información financiera sobre el sector gobierno general.	Adopta la norma	1
	No adopta la norma	0

NICSP No 23 Ingresos de transacciones sin contraprestación (impuestos y transferencias).	Adopta la norma	1
	No adopta la norma	0
NICSP No 24 Presentación de información del presupuesto en los estados financieros.	Adopta la norma	1
	No adopta la norma	0
NICSP No 26 Deterioro del valor de activos generadores de efectivo.	Adopta la norma	1
	No adopta la norma	0
NICSP No 27 Agricultura.	Adopta la norma	1
	No adopta la norma	0
NICSP No 28 Instrumentos financieros: presentación.	Adopta la norma	1
	No adopta la norma	0
NICSP No 29 Instrumentos financieros: reconocimiento y medición.	Adopta la norma	1
	No adopta la norma	0
NICSP No 30 Instrumentos financieros: información a revelar.	Adopta la norma	1
	No adopta la norma	0
NICSP No 31 Activos intangibles.	Adopta la norma	1
	No adopta la norma	0
NICSP No 32 Acuerdos de concesión de servicios: la concedente.	Adopta la norma	1
	No adopta la norma	0
NICSP No 33 Adopción por primera vez de las NICSP de base de acumulación.	Adopta la norma	1
	No adopta la norma	0
NICSP No 34 Estados financieros separados.	Adopta la norma	1
	No adopta la norma	0
NICSP No 35 Estados financieros consolidados.	Adopta la norma	1
	No adopta la norma	0
NICSP No 36 Inversiones en asociadas y negocios conjuntos.	Adopta la norma	1
	No adopta la norma	0
NICSP No 37 Acuerdos conjuntos.	Adopta la norma	1
	No adopta la norma	0
NICSP No 38 Información a revelar sobre participaciones en otras entidades.	Adopta la norma	1
	No adopta la norma	0
NICSP No 39 Beneficios a los empleados.	Adopta la norma	1
	No adopta la norma	0
NICSP No 40 Combinaciones del sector público.	Adopta la norma	1
	No adopta la norma	0

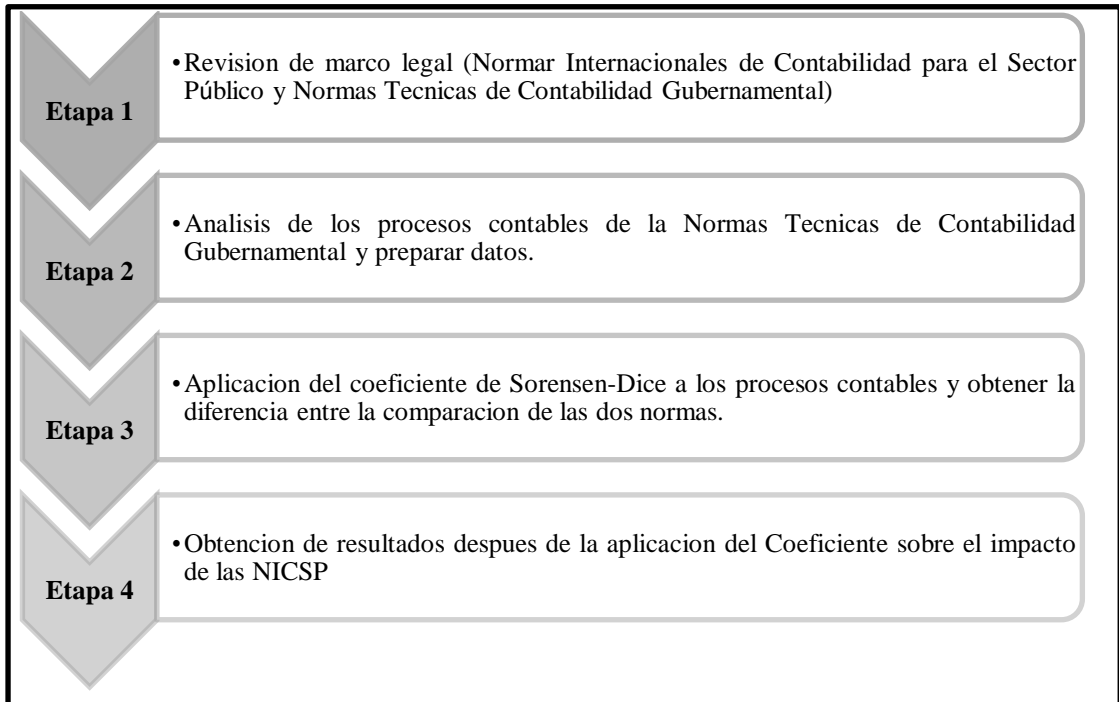
Fuente: Adaptado de “Desafíos de la Implementación de las NICSP,” del Foro de Contadurías Gubernamentales de América (2021)

Elaborado por: Valarezo (2021)

3.2.1.1.- Etapas de operación

Para saber el impacto que tuvo las Normas Internacionales de Contabilidad para el Sector Público se utilizara el coeficiente de Sorensen-Dice y se seguirá el siguiente proceso:

Gráfico 3. Etapas de operación.



Fuente: Adaptado de “Desafíos de la Implementación de las NICSP,” del Foro de Contadurías Gubernamentales de América (2021)

Elaborado por: Valarezo (2021)

3.2.1.2.- Diseño

En palabras de Cîrstea , Cîrstea, & Mârza (2015) mencionan que para poder medir el impacto generado de las Normas Internacionales de Contabilidad para el Sector Público sobre los registros contables de actividades financieras de una entidad del sector público, se aplicara el Coeficiente de Sorensen-Dice en cuál es el siguiente:

$$QS = \frac{2C}{A + B}$$

$$QS = \frac{2|A \cap B|}{|A| + |B|}$$

Donde:

A: Número de elementos que forman el primer conjunto de datos de la población analizada.

B: Número de elementos que forman el segundo conjunto de datos de la población analizada.

C: Número de elementos comunes presentes en los dos conjuntos.

Para el cálculo de la variable C se debe ejecutar la unión de los conjuntos donde los datos comunes tomarán el valor de 1 en caso de presencia y en caso de ausencia tomarán el valor de 0. Por consiguiente, el coeficiente de Sorensen-Dice cuya representación está dada por las abreviaturas QS dará un valor de 0 a 1, donde 1 representará el valor máximo de similitud en los conjuntos y por lo contrario 0 representará que los datos analizados son totalmente diferentes (Cîrstea, Cîrstea, & Marza, 2015).

Calculo del Impacto entre las normas:

$$d = 1 - \frac{2|A \cap B|}{|A| + |B|}$$

$$d = 1 - \text{Coeficiente Sorensen Dice}$$

$$D = 1 - QS$$

Donde:

D(d): Grado de impacto encontrado entre las normas estudiadas donde se encontrará el impacto de las NICSP en los procesos contables en el Municipio de Ambato (Cîrstea, Cîrstea, & Marza, 2015).

3.2.2.- Variable dependiente: Razonabilidad en la información financiera.

Para comprobar la razonabilidad en la información financiera se realizará mediante el índice DIFI (Divulgación de Información Financiera y Presupuestal del Sector Público por medio de Internet) en el cual se utilizará la siguiente tabla de puntuación.

Tabla 3. Tabla de puntuación del DIFI

1.	CONTENIDO DE LA INFORMACIÓN PROVISTA	Puntuación mínima por ÍTEM
1.A.	Información presupuestal y flujo de caja	2.00
1.A.1.	Información del presupuesto del año fiscal	0.40
1.A.2.	Gastos ejecutados	0.40
1.A.3.	Ingresos ejecutados	0.40
1.A.4.	Resultado presupuestal	0.40
1.A.5.	Modificaciones presupuestales	0.40
1.B.	Posición Financiera	2.00
1.B.1.	Estado de Situación Financiera	0.33
1.B.2.	Estado de Resultados	0.33
1.B.3.	Estado de Cambios en el Patrimonio	0.33
1.B.4.	Estado de Flujo de Efectivo	0.33
1.B.5.	Notas a los Estados Financieros	0.33
1.B.6.	Información del Endeudamiento	0.33
1.C.	Información no Financiera	2.01
1.C.1.	Indicadores de Eficiencia	0.67
1.C.2.	Indicadores de Economía	0.67
1.C.3.	Indicadores de Eficacia	0.67
	Puntaje Índice DIFI parte 1	6
2.	CARACTERÍSTICAS DE LA INFORMACIÓN	Puntuación por ÍTEM
2.A.	Integridad: La página web debe ser tan informativa como sea posibles	1.00
2.A.1.	Las cuentas anuales pueden ser consultadas en la página web	1.00
2.B.	Oportunidad: Provee información de manera más regular que simplemente anual	1.00
2.B.1.	Conveniencia oportunidad de la información provista (mensual-trimestral)	1.00
2.C.	Comparabilidad: Provee información para tres o más períodos	1.00
2.C.1.	Existe la posibilidad de hacer comparaciones	0.50
2.C.2.	Son provistos resúmenes comparativos de la inf. Contable.	0.50
2.D.	Comprensibilidad: Hay gráficos y ratios, con comentarios explicativos	1.00
2.D.1.	Ratios, gráficos o figuras de respaldo se han introducido a la información	0.50
2.D.2.	Son incluidos comentarios a la información contable	0.50

2.E.	Relevancia: Provisión de reportes técnicos sobre el desempeño gerencial	1.00
2.E.1.	La información ofrecida está ordenada y clasificada	1.00
2.F.	Confiabilidad: La información es verificada por auditores	1.00
2.F.1.	La información auditada y no auditada es claramente diferenciada	1.00
	Puntaje Índice DIFI parte 2	6.00
3.	NAVEGABILIDAD, DISEÑO Y ACCESO	Puntuación por ÍTEM
3.A.	Fácil acceso a la información: Existencia de un mapa del sitio y de una sección inf. Financiera	1.00
3.A.1.	La página web tiene una sección para inf. financiera y presupuestal pública	0.50
3.A.2.	El mapa del sitio muestra la información que está disponible	0.50
3.B.	Categorización de la accesibilidad a los usuarios: Se establecen diferentes perfiles de acceso a la información.	1.00
3.B.1.	Se establece acceso limitado a ciertas áreas por perfil de usuario	1.00
3.C.	Fácil desplazamiento a través de las áreas de información financiera: Se establecen hipervínculos dentro de las secciones de información financiera	1.00
3.C.1.	Un sistema de hipervínculos para la información es provisto	1.00
3.D.	Fácil gestión de los datos: La información está disponible en diferentes formatos para descarga	1.00
3.D.1.	Formato: html	0.25
3.D.2.	Formato: pdf o doc	0.25
3.D.3.	Formato: xls	0.50
3.E.	Fácil uso en un contexto internacional: Es positivo que la información esté disponible en diferentes idiomas.	1.00
3.E.1.	El contenido de la información está en diferentes idiomas	1.00
3.F.	Interactividad con el usuario: medios disponibles para la interactividad entre el usuario y la administración	1.00
3.F.1.	Hay un e-mail disponible diferente al webmaster, para explicaciones y requerimientos	0.50
3.F.2.	Una lista de correos electrónicos es provista	0.50
	Puntaje Índice DIFI parte 3	6.00

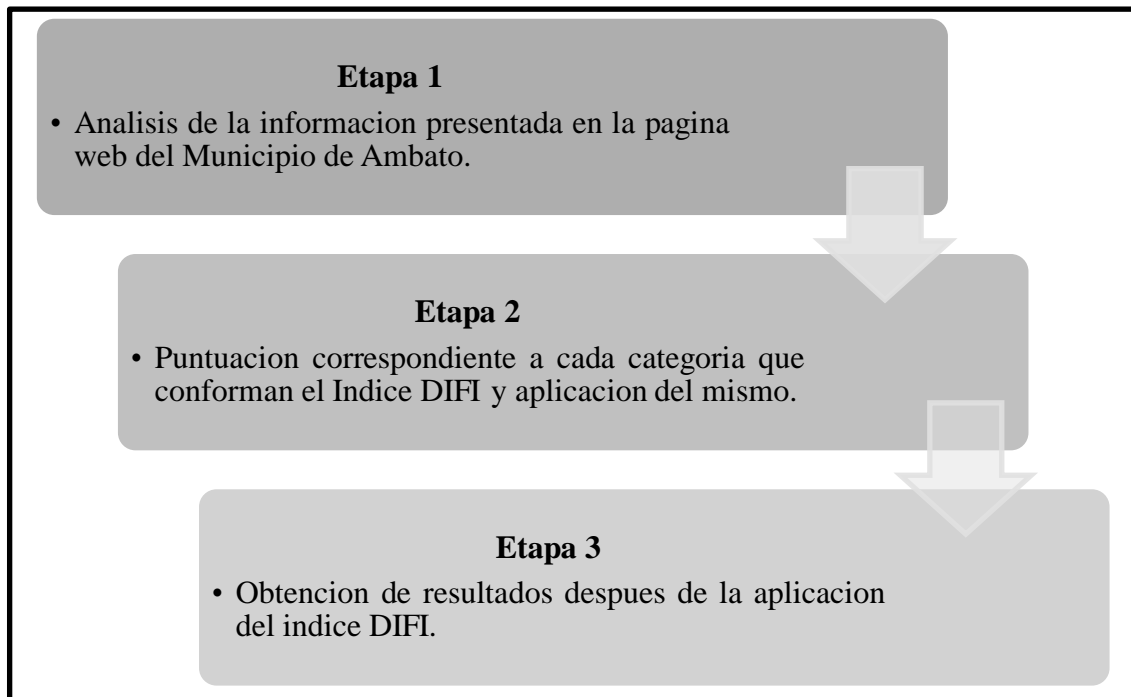
Fuente: Gómez & Montesinos (2014)

Elaborado por: Valarezo (2021)

3.2.2.1.- Etapas de operación

Para saber la razonabilidad de la información financiera en el Municipio de Ambato se utilizará el índice DIFI y se seguirá el siguiente proceso:

Gráfico 4. Etapas de operación.



Elaborado por: Valarezo (2021)

3.2.2.2.- Diseño

En palabras de Gómez & Montesinos (2014) señala que para poder evaluar los logros de las instituciones públicas en rendición de cuentas y transparencia financiera es necesario abordar el estudio de la DIFI, en este sentido, se utilizó este índice ya que se lo ha usado en estudios que abordan rendición de cuentas, transparencia y gobierno electrónico. El índice DIFI está compuesto por 3 categorías que son: Índice de Contenido de Información, Índice de Características Cualitativas e Índice de Navegabilidad y Acceso.

Contenido de la información (CEc) En esta categoría se puede medir la divulgación de los informes contables en internet (Gómez & Montesinos, 2012).

Características Cualitativas (Ceci) En esta categoría se conoce sobre el grado en la cual la información divulgada o presentada atiende a las características cualitativas de la información (Gómez & Montesinos, 2012).

Navegabilidad-acceso (CEn) En esta categoría se conocerá el grado de cumplimiento sobre el acceso de información divulgada en internet (Gómez & Montesinos, 2012).

Una vez analizado estos tres índices se puede plantear el Índice General de Divulgación (IGD) como se presenta en la siguiente formula:

$$IGD = \sum_{i=1}^l CE_c + \sum_{j=1}^m CE_{ci} + \sum_{k=1}^n CE_n$$

Donde sí la información presentada por el Municipio de Ambato cumple con lo que pide cada Ítem (Tabla 5) se le da una puntuación correspondiente a cada Ítem de lo contrario se le asignara la puntuación de cero (Gómez & Montesinos, 2014).

CAPÍTULO IV

DESARROLLO DEL ANÁLISIS DE CASO

4.1.- Análisis y categorización de la información

4.1.1.- Normas no aplicables en las instituciones públicas del Ecuador

Después de analizar las Normas Internacionales de Contabilidad para el Sector Público y los procesos contables que las instituciones públicas del Ecuador ejecutan, se estableció que no todas las Normas Internacionales son realizadas en las entidades públicas del Ecuador (Foro de Contadurías Gubernamentales de América , 2019)

Tabla 4. Normas internacionales de contabilidad para el sector público no aplicables en el Ecuador.

NICSP	Nombre
10	Información Financiera en Economías Hiperinflacionarias
11	Contratos de Construcción
36	Inversiones en Asociadas y Negocios Conjuntos
37	Acuerdos Conjuntos
39	Beneficios a los Empleados
42	Beneficios Sociales

Elaborado por: Valarezo (2021)

Estas normas no son aplicables en el Ecuador porque existen instituciones o leyes que sustituyen estas normas como en el caso de beneficios a empleados está regulado por el Ministerio de Trabajo, Código de trabajo, Ley Orgánica de Servicios Públicos e Instituciones rectoras de políticas públicas de trabajo como también es el caso de los contratos de construcción donde Ecuador cuenta con la ley de Contratación Pública, entre otros.

4.1.2.- Coeficiente de Sorensen-Dice

Para el presente Estudio se utilizó el Coeficiente de Sorensen-Dice el cual nos ayudó a estudiar el impacto generado por cada Norma Internacional de Contabilidad para el Sector Público en el proceso de convergencia como se puede observar en el anexo 1, generando una comparación con las Normas Técnicas de Contabilidad Gubernamental. Esta comparación nos arrojó los resultados de similitud y de diferencia o impacto en cada apartado de cada norma.

Tabla 5. NICSP 1 - Presentación de estados financieros

NORMA	NICSP (a)	NTCG (b)	COFICIENTE (c)
Beneficios económicos o potencial de servicio futuros.	1	0	0
Empresas públicas.	1	0	0
Estado de Cambios en los Activos Netos/Patrimonio.	1	0	0
Notas.	1	0	0

Elaborado por: Valarezo (2021)

Se identificó cambios considerables en la Normas Técnicas en lo que tiene que ver en conceptos y definiciones, además, no cuenta menciona sobre la presentación de Estado de cambios de patrimonio, por su parte, un punto a tomar en cuenta es que las Normas Internacionales de contabilidad para el sector público no exige el balance de comprobación en la presentación.

Tabla 6. NICSP 2 - Estado de flujo de efectivo.

NORMA	NICSP (a)	NTCG (b)	COFICIENTE (c)
Efectivo y equivalentes al efectivo.	1	0	0
Beneficios económicos o potencial de servicio futuros.	1	0	0
Flujos de efectivo en moneda extranjera.	1	0	0
Intereses y dividendos.	1	0	0
Adquisiciones y disposiciones de las entidades controladas.	1	0	0

Elaborado por: Valarezo (2021)

En este apartado la Norma Técnica muestra cambios no tan considerables en cuanto a conceptualización. También no cuenta con información en flujos de efectivo en lo que tiene que ver a moneda extranjera, intereses y dividendos.

Tabla 7. NICSP 3 - Políticas contables, cambios en estimaciones contables.

NORMA	NICSP (a)	NTCG (b)	COFICIENTE (c)
Alcance.	1	0	0
Definiciones.	1	0	0
Materialidad o Importancia relativa.	1	0	0
Congruencia de políticas contables.	1	0	0
Aplicación de cambios en las políticas contables.	1	0	0
Aplicación retroactiva.	1	0	0
Limitaciones a la aplicación retroactiva.	1	0	0
Errores.	1	0	0
Limitaciones a la re expresión retroactiva.	1	0	0
Información a revelar sobre errores de periodos anteriores.	1	0	0

Elaborado por: Valarezo (2021)

Las Normas Técnicas presenta diferencia en conceptualización, políticas contables, cambios en las políticas contables y no posee información sobre errores en periodos anteriores. Son cambios no muy considerables pero que presenta una diferencia mínima entre una norma y otra.

Tabla 8. NICSP 4 - Efectos de las variaciones en las tasas de cambio de la moneda extranjera.

NORMA	NICSP (a)	NTCG (b)	COFICIENTE (c)
Partidas monetarias.	1	0	0
Inversión neta en un negocio en el extranjero.	1	0	0
Utilización de una moneda de presentación distinta de la moneda funcional.	1	0	0
Conversión a la moneda de presentación.	1	0	0
Conversión de un negocio en el extranjero.	1	0	0
Efectos impositivos de las diferencias de cambio.	1	0	0

Elaborado por: Valarezo (2021)

La conceptualización de la Normas Internacionales con las que establece la norma técnica son distintas, de ahí presentan cambios en otros aspectos como conversión de un negocio en el extranjero, efectos impositivos de las diferencias de cambio y otros pero que son cambios mínimos.

Tabla 9. NICSP 5 - Costos por préstamos

NORMA	NICSP (a)	NTCG (b)	COFICIENTE (c)
Activos aptos.	1	0	0
Reconocimiento.	1	0	0
Costos por préstamos susceptibles de capitalización.	1	0	0

Elaborado por: Valarezo (2021)

En este apartado se encontró cambios mínimos en conceptualización de activos aptos, como también en lo que tiene que ver en reconocimientos en costos por prestamos susceptibles de capitalización, de ahí no hay algún otro cambio de gran impacto.

Tabla 10. NICSP 12 - Inventarios

NORMA	NICSP (a)	NTCG (b)	COFICIENTE (c)
Definiciones.	1	0	0
Valor realizable neto.	1	0	0
Inventarios.	1	0	0
Medición de los inventarios.	1	0	0
Costo de los inventarios.	1	0	0
Otros costos.	1	0	0
Costo de los inventarios para un suministrador de servicios.	1	0	0

Elaborado por: Valarezo (2021)

La Norma Técnica no presenta o cuenta con información relacionada a los procesos contables del inventario como también sobre los costos de inventarios, otros costos y costos de inventarios para un suministrador de servicios.

Tabla 11. NICSP 13 - Arrendamientos

NORMA	NICSP (a)	NTCG (b)	COFICIENTE (c)
Definiciones.	1	0	0
Cambios en los pagos por arrendamiento entre su inicio y el comienzo del plazo del arrendamiento.	1	0	0
Contratos de alquiler con opción de compra.	1	0	0
Tasa de interés incremental de los préstamos.	1	0	0
Clasificación de los arrendamientos.	1	0	0
Arrendamientos y otros contratos.	1	0	0
Arrendamientos en los estados financieros de los arrendatarios.	1	0	0
Arrendamientos financieros.	1	0	0
Arrendamientos operativos.	1	0	0
Arrendamientos en los estados financieros de los arrendadores.	1	0	0
Arrendamientos financieros.	1	0	0
Reconocimiento inicial.	1	0	0
Arrendamientos operativos.	1	0	0
Transacciones de venta con arrendamiento posterior.	1	0	0

Elaborado por: Valarezo (2021)

Se pudo identificar similitudes mínimas entre las Normas Técnicas y las Normas internacionales en apartados como objetivo y alcance, pero de en los demás no se encontró similitudes ocasionando un cambio considerable en los demás puntos.

Tabla 12. NICSP 14 - Hechos ocurridos después de la fecha de presentación

NORMA	NICSP (a)	NTCG (b)	COFICIENTE (c)
Definiciones.	1	0	0
Autorización de los estados financieros para su emisión.	1	0	0
Negocio en marcha.	1	0	0
Reestructuración.	1	0	0
Información a revelar.	1	0	0
Revelación de la fecha de autorización para emisión.	1	0	0
Actualización de las revelaciones sobre condiciones existentes en la fecha de presentación.	1	0	0
Revelación de hechos ocurridos después de la fecha de presentación que no implican ajustes.	1	0	0

Elaborado por: Valarezo (2021)

La Normas Técnicas de Contabilidad solo se pudo identificar políticas que permiten realizar ajustes de un lapso de tiempo corto después de culminar un periodo contable, como también de alcances y objetivo, siendo estos los únicos puntos donde se pudo encontrar similitud.

Tabla 13. NICSP 16 – Propiedades de inversión

NORMA	NICSP (a)	NTCG (b)	COFICIENTE (c)
Definiciones.	1	0	0
Derecho sobre una Propiedad Mantenido por un Arrendatario en Régimen de Arrendamiento Operativo.	1	0	0
Propiedades de inversión.	1	0	0
Imposibilidad de determinar el valor razonable de forma fiable.	1	0	0
Transferencias.	1	0	0

Elaborado por: Valarezo (2021)

Se pudo identificar diferencias mínimas en lo que tiene que ver a conceptualización, como también la imposibilidad de determinar el valor confiable que se lo hace en la medición después del reconocimiento, también en la Norma Técnica no se encontró información sobre las disposiciones sobre las transferencias.

Tabla 14. NICSP 17 – Propiedades, planta y equipo

NORMA	NICSP (a)	NTCG (b)	COFICIENTE (c)
Costos iniciales.	1	0	0
Compensación por deterioro del valor.	1	0	0

Elaborado por: Valarezo (2021)

Se encontró diferencias de entre las Normas Técnicas y las Normas Internacionales en el reconocimiento de propiedad, planta y equipo por el método que tienen en reconocer a los bienes si son depreciables o no considerando el valor de adquisición.

Tabla 15. NICSP 21 – Deterioro del valor de activos no generadores de efectivo

NORMA	NICSP (a)	NTCG (b)	COFICIENTE (c)
Alcance.	1	0	0
Empresas públicas.	1	0	0
Activos generadores de efectivo.	1	0	0
Depreciación.	1	0	0
Deterioro del valor.	1	0	0
Identificación de un activo que puede haber deteriorado su valor.	1	0	0
Valor razonable menos los costos de venta.	1	0	0
Enfoque del costo de reposición depreciado.	1	0	0
Enfoque del costo de rehabilitación.	1	0	0
Enfoque de las unidades de servicio.	1	0	0
Aplicación de los distintos enfoques.	1	0	0

Elaborado por: Valarezo (2021)

Se encontraron diferencias mínimas en definiciones en las Normas técnicas, además no se encontró datos sobre identificación de un activo que puede haber deteriorado su valor y en los enfoques del costo de reposición de depreciación, rehabilitación, enfoque de unidades de servicio y aplicaciones de los distintos enfoques.

Tabla 16. NICSP 24 – Presentación de información del presupuesto en los estados financieros

NORMA	NICSP (a)	NTCG (b)	COFICIENTE (c)
Definiciones.	1	0	0
Presupuestos aprobados.	1	0	0
Presupuesto inicial y final.	1	0	0
Importes realizados.	1	0	0
Presentación de una comparación de importes presupuestados y realizados.	1	0	0
Presentación e información a revelar.	1	0	0
Nivel de agregación.	1	0	0
Cambios del presupuesto inicial al final.	1	0	0
Base comparable.	1	0	0
Presupuestos plurianuales.	1	0	0
Información a revelar en las notas sobre la base presupuestaria.	1	0	0
Conciliación de los importes realizados según una base comparable y los importes realizados en los estados financieros.	1	0	0

Elaborado por: Valarezo (2021)

Se determinó cambios considerables en definiciones en los términos de las Normas Técnicas, como también no cuenta con información sobre conciliación de los importes realizados según una base comparable.

Tabla 17. NICSP 26 – Deterioro del valor de activos generadores de efectivo

NORMA	NICSP (a)	NTCG (b)	COFICIENTE (c)
Valor en uso.	1	0	0
Bases para la estimación de los flujos de efectivo futuros.	1	0	0
Composición de las estimaciones de los flujos de efectivo futuros.	1	0	0
Flujos de efectivo futuros en moneda extranjera.	1	0	0
Unidades generadoras de efectivo y plusvalía.	1	0	0
Identificación de la unidad generadora de efectivo a la que pertenece un activo.	1	0	0
Importe recuperable e importe en libros de una unidad generadora de efectivo.	1	0	0
Pérdida por deterioro del valor de una unidad generadora de efectivo.	1	0	0
Prueba de deterioro de valor de unidades generadoras de efectivo con plusvalía y participaciones no controladoras.	1	0	0
Reversión de una pérdida por deterioro del valor.	1	0	0
Reversión de una pérdida por deterioro del valor de un activo individual	1	0	0
Reversión de una pérdida por deterioro del valor de una unidad generadora de efectivo.	1	0	0
Reversión de la pérdida por deterioro del valor de la plusvalía.	1	0	0
Reclasificación de activos.	1	0	0
Información a revelar.	1	0	0
Información a revelar sobre estimaciones utilizadas para medir los importes recuperables de unidades generadoras de efectivo que contienen activos intangibles con vidas útiles indefinidas.	1	0	0

Elaborado por: Valarezo (2021)

Se encontró diferencias considerables en medición del importe recuperable al momento de comprar las Normas Internacionales con las Normas Técnicas, como también, en los apartados de unidades de efectivo y plusvalía y reclasificación de activos.

Tabla 18. NICSP 29 – Instrumentos financieros: Reconocimiento y medición

NORMA	NICSP (a)	NTCG (b)	COFICIENTE (c)
Objetivo.	1	0	0
Alcance.	1	0	0
Definiciones.	1	0	0
Derivados implícitos.	1	0	0
Reconocimiento y baja en cuentas.	1	0	0
Baja en cuentas de un activo financiero.	1	0	0
Transferencias que cumplen los requisitos para la baja en cuentas.	1	0	0
Transferencias que no cumplen los requisitos para la baja en cuentas	1	0	0
Implicación continuada en activos transferidos.	1	0	0
Todas las transferencias.	1	0	0
Compras o ventas convencionales de un activo financiero.	1	0	0
Baja en cuentas de un pasivo financiero.	1	0	0
Medición.	1	0	0
Medición posterior de activos financieros.	1	0	0
Medición posterior de pasivos financieros.	1	0	0
Consideraciones del valor razonable.	1	0	0
Reclasificaciones.	1	0	0
Ganancias y pérdidas.	1	0	0
Deterioro e incobrabilidad de activos financieros.	1	0	0
Activos financieros contabilizados al costo amortizado.	1	0	0
Activos financieros contabilizados al costo.	1	0	0
Activos financieros disponibles para la venta.	1	0	0
Coberturas.	1	0	0
Instrumentos de cobertura.	1	0	0
Instrumentos de cobertura que cumplen los requisitos.	1	0	0
Designación de instrumentos de cobertura.	1	0	0
Partidas cubiertas.	1	0	0
Partidas que cumplen los requisitos.	1	0	0
Designación de partidas financieras como partidas cubiertas.	1	0	0
Designación de partidas no financieras como partidas cubiertas.	1	0	0
Designación de grupos de elementos como partidas cubiertas.	1	0	0
Contabilidad de coberturas.	1	0	0
Coberturas del valor razonable.	1	0	0
Coberturas de flujos de efectivo.	1	0	0
Coberturas de una inversión neta.	1	0	0
Transición.	1	0	0

Elaborado por: Valarezo (2021)

Se encontró semejanzas relevantes en lo que tiene que ver a reconocimiento y bajas de cuentas, como también, mediciones iniciales de activos y pasivos financieros. Aparte de eso no se encontró similitudes por lo que genera un impacto considerable en los demás aspectos.

Tabla 19. NICSP 31 – Activos intangibles

NORMA	NICSP (a)	NTCG (b)	COFICIENTE (c)
Activos Intangibles.	1	0	0
Identificabilidad.	1	0	0
Control de un activo.	1	0	0
Beneficios económicos o potencial de servicio futuros.	1	0	0
Adquisición separada.	1	0	0
Adquisición de un activo intangible como parte de una adquisición (combinación del sector público).	1	0	0
Medición posterior.	1	0	0
Modelo del costo.	1	0	0
Modelo de revaluación.	1	0	0
Revisión del periodo y del método de amortización.	1	0	0

Elaborado por: Valarezo (2021)

En este apartado se tomó en cuenta lo que mencionan las normas tanto internacional como técnica ya que en el caso de la institución no reflejaba valores en los estados financieros en ambos periodos en este apartado dificultando así comparabilidad.

Tabla 20. NICSP 32 – Acuerdos de concesión de servicios: La concedente

NORMA	NICSP (a)	NTCG (b)	COFICIENTE (c)
Alcance.	1	0	0
Definiciones.	1	0	0
Reconocimiento y medición de pasivos.	1	0	0
Modelo del pasivo financiero.	1	0	0
Modelo de concesión de un derecho al operador.	1	0	0
División del acuerdo.	1	0	0

Elaborado por: Valarezo (2021)

Se encontraron cambios significativos en alcance, definiciones, reconocimiento y medición de pasivos y compromisos en lo que tiene que ver a lo que menciona la Norma Técnica de Contabilidad Gubernamental.

Tabla 21. NICSP 33 – Adopción por primera vez de las NICSP de base de acumulación

NORMA	NICSP (a)	NTCG (b)	COFICIENTE (c)
Fecha de adopción de las NICSP.	1	0	0
Primeros estados financieros conforme a las NICSP.	1	0	0
Base contable anterior.	1	0	0
Estados financieros de transición conforme a las NICSP.	1	0	0
Reconocimiento y medición.	1	0	0
Estado de situación financiera de apertura en el momento de adopción de las NICSP.	1	0	0
Excepciones a la aplicación retroactiva de las NICSP.	1	0	0
Presentación razonable y conformidad con las NICSP.	1	0	0
Exenciones que afectan la presentación razonable y cumplimiento con las NICSP de base de acumulación (o devengo) durante el periodo de transición.	1	0	0
Periodo de exención de transición de tres años para el reconocimiento o medición de activos o pasivos.	1	0	0
Exenciones que no afectan la presentación razonable y conformidad con las NICSP de base de acumulación durante el periodo de adopción.	1	0	0
Uso del costo atribuido para medir activos o pasivos.	1	0	0
Uso del costo atribuido para medir los activos adquiridos a través de una transacción sin contraprestación.	1	0	0
Uso del costo atribuido para inversiones en entidades controladas, negocios conjuntos y asociadas (NICSP 34).	1	0	0
Fecha en la que el costo atribuido puede ser determinado.	1	0	0
NICSP 5, Costos por Préstamos.	1	0	0
NICSP 10, Información Financiera en Economías Hiperinflacionarias.	1	0	0
NICSP 13, Arrendamientos.	1	0	0
NICSP 18, Información Financiera por Segmentos.	1	0	0
NICSP 21, Deterioro del Valor de Activos No Generadores de Efectivo.	1	0	0
NICSP 39, Beneficios a los Empleados.	1	0	0
NICSP 26, Deterioro del Valor de Activos Generadores de Efectivo.	1	0	0
NICSP 28, Instrumentos Financieros: Presentación.	1	0	0
NICSP 41, Instrumentos Financieros.	1	0	0

NICSP 30, Instrumentos Financieros: Información a Revelar.	1	0	0
NICSP 31, Activos Intangibles.	1	0	0
NICSP 32, Acuerdos de Concesión de Servicios.	1	0	0
NICSP 35, Estados Financieros Consolidados.	1	0	0
NICSP 37, Acuerdos Conjuntos.	1	0	0
NICSP 42, Beneficios Sociales.	1	0	0
Información a Revelar.	1	0	0
Explicación de la transición a las NICSP.	1	0	0
Conciliaciones.	1	0	0
Información a revelar cuando se use el costo atribuido para inventarios, inversiones, propiedades, planta y equipo, activos intangibles, instrumentos financieros o activos de concesión de servicios.	1	0	0
Información a revelar cuando se use el costo atribuido para inversiones en entidades controladas, negocios conjuntos o asociadas.	1	0	0
Exenciones de los requerimientos de información a revelar en las NICSP durante el periodo de transición.	1	0	0
Disposiciones transitorias.	1	0	0

Elaborado por: Valarezo (2021)

En cuanto a lo que menciona la Norma Técnica de Contabilidad Gubernamental se encontraron cambios significativos en definiciones, reconocimientos y medición, por el contrario, se encontraron cambios considerables en exenciones que no afectan a la razonabilidad y sobre el método del devengo en el tiempo en que se implementó las normas internacionales.

Tabla 22. NICSP 35 – Estados financieros consolidados

NORMA	NICSP (a)	NTCG (b)	COFICIENTE (c)
Combinaciones del Sector Público.	1	0	0
Empresas públicas.	1	0	0
Control.	1	0	0
Beneficios.	1	0	0
Vinculación entre poder y beneficios.	1	0	0
Requerimientos de contabilización.	1	0	0
Procedimientos de consolidación.	1	0	0
Políticas contables uniformes.	1	0	0
Derechos de voto potenciales.	1	0	0
Fechas de presentación.	1	0	0
Entidades de inversión: Requerimiento del valor razonable.	1	0	0

Determinación de si una entidad es una entidad de inversión.	1	0	0
Juicios y supuestos.	1	0	0
Contabilización de un cambio en el estatus de una entidad de inversión.	1	0	0

Elaborado por: Valarezo (2021)

Ambas normas adoptan la consolidación de los estados financieros con cambios leves en alcance y requerimientos al momento de contabilizar, pero en temas como control de beneficios y de poder y entidades de inversión el cambio fue un poco más notorio y considerado.

Tabla 23. NICSP 41 – Instrumento financiero

NORMA	NICSP (a)	NTCG (b)	COFICIENTE (c)
Definiciones.	1	0	0
Reconocimiento y baja en cuentas.	1	0	0
Reconocimiento inicial.	1	0	0
Baja en cuentas de activos financieros.	1	0	0
Baja en cuentas de pasivos financieros.	1	0	0
Clasificación.	1	0	0
Clasificación de activos financieros.	1	0	0
Clasificación de pasivos financieros.	1	0	0
Medición.	1	0	0
Medición inicial.	1	0	0
Medición posterior de activos financieros.	1	0	0
Medición posterior de pasivos financieros.	1	0	0
Consideraciones respecto a la medición del valor razonable.	1	0	0
Medición del costo amortizado.	1	0	0
Deterioro de valor.	1	0	0
Reclasificación de activos financieros.	1	0	0
Ganancias y pérdidas.	1	0	0
Contabilidad de coberturas.	1	0	0
Objetivo y alcance de la contabilidad de coberturas.	1	0	0
Instrumentos de cobertura.	1	0	0
Partidas cubiertas.	1	0	0
Criterios requeridos para la contabilidad de coberturas Contabilización de las relaciones de cobertura que cumplen los requisitos fijados.	1	0	0
Coberturas de un grupo de partidas.	1	0	0

Opción de designar una exposición crediticia como medida al valor razonable con cambios en resultados.	1	0	0
--	---	---	---

Elaborado por: Valarezo (2021)

Se encontró en las Normas técnicas cambios significativos en baja de cuentas y reconocimientos, pero en temas como clasificador de activos y pasivos financieros, medición inicial y posterior como también en su contabilización, se encontró cambios más considerables como brechas altas.

Para el cálculo del coeficiente de Sorensen-Dice se consolido todos resultados de las Normas estudiadas tomando el porcentaje de similitud como de diferencia en el cual se podrá evidenciar el impacto generado por las NICSP.

Tabla 24. Convergencia de NTCG a NICSP

NICSP	TEMA	SIMILITUD
1	Presentación de Estados Financieros.	94%
2	Estado de Flujos de Efectivo.	89%
3	Políticas Contables, Cambios en Estimaciones Contables.	62%
4	Efectos de las Variaciones en las Tasas de Cambio de la Moneda Extranjera.	83%
5	Costos por Préstamos.	92%
9	Ingresos de Transacciones con Contraprestación.	0%
12	Inventarios	76%
13	Arrendamientos.	22%
14	Hechos ocurridos después de la fecha de presentación.	60%
16	Propiedades de Inversión.	87%
17	Propiedades, Planta y Equipo.	93%
18	Información Financiera por Segmentos.	0%
19	Provisiones, Pasivos Contingentes y Activos Contingentes.	0%

20	Información a Revelar sobre Partes Relacionadas.	0%
21	Deterioro del Valor de Activos No Generadores de Efectivo.	65%
22	Revelación de Información Financiera sobre el Sector Gobierno General.	0%
23	Ingresos de Transacciones sin Contraprestación	0%
24	Presentación de información del presupuesto en los estados financieros.	25%
26	Deterioro del Valor de Activos Generadores de Efectivo.	60%
28	.Instrumentos Financieros: Presentación	0%
29	Instrumentos Financieros: Reconocimiento y Medición	10%
30	Instrumentos Financieros: Información a Revelar.	0%
31	Activos Intangibles.	85%
32	Acuerdos de Concesión de Servicios: La Concedente.	67%
33	Adopción por Primera Vez de las NICSP de Base de acumulación.	27%
34	Estados Financieros Separados.	0%
35	Estados Financieros Consolidados.	59%
38	Información a Revelar sobre Participaciones en Otras Entidades.	0%
40	Combinaciones del Sector Público.	0%
41	Instrumentos Financieros.	25%

Elaborado por: Valarezo (2021)

Una vez realizado la consolidación de todas las Normas Internacionales de Contabilidad para el Sector Público aplicadas en el Ecuador, se procedió a realizar el cálculo del coeficiente de Sorensen-Dice para así lograr determinar el grado de similitud de las dos normas y por consiguiente el impacto generado en la convergencia de las normas internacionales.

Tabla 25. Impacto en el cambio de NTCG a NICSP

TEMA	NICSP	NTCG	C
	a	b	
TOTAL DE ELEMENTOS COMPARADOS	466	238	236
COEFICIENTE DE SORENSEN-DICE (SIMILITUD TOTAL)	67%		
COEFICIENTE DE SORENSEN-DICE (DIFERENCIA TOTAL)	33%		

Elaborado por: Valarezo (2021)

Se pudo observar en el estudio que el 67% de las normas internacionales tiene similitud con lo que estipula las normas técnicas por lo tanto no genera un cambio la contabilidad, pero por otra parte se observó que el 33% de las normas internacionales si generaron un impacto en la contabilidad, esto se pudo generar principalmente por la forma en reconocer y contabilidad una cuenta como se observó al momento de analizar cada componente de las NICSP siendo este punto el principal, pero también hay que tomar en cuenta los diferentes criterios, definiciones, alcances y demás que se generó en el proceso de adopción de las NICSP.

4.1.1.- Índice DIFI

Para este apartado se utilizó el índice DIFI que nos ayudó para conocer la divulgación de información financiera y presupuestal pública en Internet en este caso del GAD Municipalidad de Ambato, donde se realizó el estudio de los tres apartados que menciona este índice. En estos apartados se evaluó cada literal de lo que establece el índice con lo que presenta el GAD Municipal de Ambato y se colocó la calificación correspondiente.

Una vez realizada la puntuación correspondiente se obtuvo los totales por cada categoría analizada:

1. Contenido de la información
2. Características de la información
3. Navegabilidad, Diseño y Acceso

Tabla 26. Puntuación del contenido de la información

1.	CONTENIDO DE LA INFORMACIÓN PROVISTA	Puntuación
1.A.	Información presupuestal y flujo de caja	2.00
1.A.1.	Información del presupuesto del año fiscal	0.40
1.A.2.	Gastos ejecutados	0.40
1.A.3.	Ingresos ejecutados	0.40
1.A.4.	Resultado presupuestal	0.40
1.A.5.	Modificaciones presupuestales	0.40
1.B.	Posición Financiera	0
1.B.1.	Estado de Situación Financiera	0
1.B.2.	Estado de Resultados	0
1.B.3.	Estado de Cambios en el Patrimonio	0
1.B.4.	Estado de Flujo de Efectivo	0
1.B.5.	Notas a los Estados Financieros	0
1.B.6.	Información del Endeudamiento	0
1.C.	Información no Financiera	0
1.C.1.	Indicadores de Eficiencia	0
1.C.2.	Indicadores de Economía	0
1.C.3.	Indicadores de Eficacia	0
DIFI PATE 1		2
PORCENTAJE DE PUNTUACIÓN		33,33%

Elaborado por: Valarezo (2021)

En este apartado no se encontró información financiera y no financiera de la entidad estudiada pese a que la entidad cuenta con el certificado de presentación de información anual cumpliendo con el artículo 12 de la LOTAIP esta no publicad y por ende no da fácil acceso a la misma

Tabla 27. Puntuación de las características de la información

2.	CARACTERÍSTICAS DE LA INFORMACIÓN	Puntuación
2.A.	Integridad: La página web debe ser tan informativa como sea posibles	1.00
2.A.1.	Las cuentas anuales pueden ser consultadas en la página web	1.00
2.B.	Oportunidad: Provee información de manera más regular que simplemente anual	1.00
2.B.1.	Conveniencia oportunidad de la información provista (mensual-trimestral)	1.00
2.C.	Comparabilidad: Provee información para tres o más períodos	1.00
2.C.1.	Existe la posibilidad de hacer comparaciones	0.50
2.C.2.	Son provistos resúmenes comparativos de la inf. Contable.	0.50
2.D.	Comprensibilidad: Hay gráficos y ratios, con comentarios explicativos	1.00
2.D.1.	Ratios, gráficos o figuras de respaldo se han introducido a la información	0.50
2.D.2.	Son incluidos comentarios a la información contable	0.50
2.E.	Relevancia: Provisión de reportes técnicos sobre el desempeño gerencial	1.00
2.E.1.	La información ofrecida está ordenada y clasificada	1.00
2.F.	Confiable: La información es verificada por auditores	1.00
2.F.1.	La información auditada y no auditada es claramente diferenciada	1.00
DIFI PATE 2		6.00
PORCENTAJE DE PUNTUACIÓN		100%

Elaborado por: Valarezo (2021)

La institución cuenta con todos los apartados de este componente generando así una mayor seguridad en cuanto a la calidad de la información que publica para el pueblo.

Tabla 28. Puntuación de la navegabilidad, diseño y acceso

3.	NAVEGABILIDAD, DISEÑO Y ACCESO	Puntuación
3.A.	Fácil acceso a la información: Existencia de un mapa del sitio y de una sección inf. Financiera	0.75
3.A.1.	La página web tiene una sección para inf. financiera y presupuestal pública	0.25
3.A.2.	El mapa del sitio muestra la información que está disponible	0.50
3.B.	Categorización de la accesibilidad a los usuarios: Se establecen diferentes perfiles de acceso a la información.	0
3.B.1.	Se establece acceso limitado a ciertas áreas por perfil de usuario	0
3.C.	Fácil desplazamiento a través de las áreas de información financiera: Se establecen hipervínculos dentro de las secciones de información financiera	1.00
3.C.1.	Un sistema de hipervínculos para la información es provisto	1.00
3.D.	Fácil gestión de los datos: La información está disponible en diferentes formatos para descarga	1.00
3.D.1.	Formato: HTML	0.25
3.D.2.	Formato: pdf o doc	0.25
3.D.3.	Formato: xls	0.50
3.E.	Fácil uso en un contexto internacional: Es positivo que la información esté disponible en diferentes idiomas.	0
3.E.1.	El contenido de la información está en diferentes idiomas	0
3.F.	Interactividad con el usuario: medios disponibles para la interactividad entre el usuario y la administración	1.00
3.F.1.	Hay un e-mail disponible diferente al web master, para explicaciones y requerimientos	0.50
3.F.2.	Una lista de correos electrónicos es provista	0.50
DIFI PATE 3		3.75
PORCENTAJE DE PUNTUACIÓN		62,50%

Elaborado por: Valarezo (2021)

En este apartado la institución posee ciertas debilidades como lo son el idioma de la información, el acceso a la información y en otros apartados, esto se puede genera por una falta de control o mantenimiento en la información ya que al momento de realizar el estudio se observó que hay link o hipervínculos no actualizados como también de que la información en los documentos no cuenta con otros idiomas.

Tabla 29. Puntuación obtenida por componente del índice de divulgación y transparencia

Concepto	Puntuación
Puntaje Índice DIFI parte 1 - Contenido de la Información	2
Puntaje Índice DIFI parte 2 - Características de la Información	6
Puntaje Índice DIFI parte 3 - Navegabilidad, Diseño y Acceso	3.75
TOTAL	11,75
PORCENTAJE DE PUNTUACIÓN	65.28%

Elaborado por: Valarezo (2021)

Como índice DIFI de manera global de los tres componentes en promedio del periodo estudiado se pudo obtener un resultado del 0.6528 que equivale el 65.28% en cuanto al cumplimiento de los criterios que establece o promueve este indicador. Sin embargo, el 34.72% son criterios que no se ha cumplido, estos pueden ser por una falta de control o revisión por parte del departamento encargado como también por falta de un estudio de la información que requiere o la comunidad.

4.2.- Narración del caso

Impacto de las NICSP en la contabilidad Gubernamental

En el presente estudio se pudo realizar un estudio del impacto que ha generado las normas internacionales de contabilidad para el sector público en el proceso de implementación de las mismas, primero se tomó la información financiera de GAD de Ambato para así poder realizar una comparación de los cambios de un periodo a otro, en este caso se comparó las normas técnicas de contabilidad gubernamental con las normas internacionales de contabilidad para el sector público. Se elaboró fichas de observación donde se estudió cada NICSP y que aspectos tenían semejanzas tanto en los estados como en lo que menciona cada norma.

Dando, así como resultados que las Normas Internacionales de Contabilidad para el Sector Público ha generado una seriedad de cambios en la forma de llevar la contabilidad en las instituciones públicas, en este caso se realizó un estudio al GAD Municipal de Ambato donde se evidencio que del total de las normas estudiadas el 67% tiene similitud con lo que establecía las Normas Técnicas de Contabilidad Gubernamental que son las que regían antes de la llegada de las NICSP.

Sin embargo, en el estudio realizado se pudo evidencia que el 33% de las normas que proporciona las Normas Internacionales de Contabilidad para el Sector Público muestran el cambio o el impacto generado en la contabilidad de las instituciones públicas en este caso el GAD Municipal de Ambato, este impacto puede ser resultado de la nueva forma de contabilizar o reconocer que impone las Normas Internacionales de Contabilidad para el Sector Público como también del cambio de alcances, objetivos, definiciones y entre otras causas que son diferentes a lo que establecía la Normas Técnicas de Contabilidad Gubernamental.

En el mismo sentido, en la Norma Técnica de Contabilidad Gubernamental para las entidades del sector público del Ecuador se observó unas ligeras discrepancias en cuanto a definiciones, alcances y reconocimientos y dependiendo la norma que se compare existen diferentes tipos de similitudes y diferencias con las Normas Internacionales de Contabilidad para el Sector Público.

Publicación de la información financiera

Para esta variable se consideró la información publicada por el GAD en sus páginas oficiales y se evaluó en base a los puntos y calificación en cada punto que menciona el índice DIFI que fue la herramienta utilizada para calcular la transparencia mediante una ficha de observación y por ende la razonabilidad. Mediante la cual se considera en este estudio que la información que publica el GAD Municipal de Ambato en su página web oficial como también de las páginas del Ministerio de finanzas no es la suficiente o la requerida para conocer de mayor profundidad el trabajo o los movimientos que se realizan en el GAD Municipalidad de Ambato.

En este estudio se pudo evidenciar que no se cuenta con fácil accesibilidad a la información financiera de la entidad estudiada como también a la información no financiera (Indicadores de eficiencia, economía y eficacia) según lo que estipula el índice DIFI en su primer apartado en contenido de la información.

De igual manera, en el apartado de Navegabilidad, diseño y acceso se encontró fallos en cuanto al acceso a la información por usuarios a ciertas áreas como también en el aspecto de idiomas en los documentos publicados en esta página web, puntos que fueron considerados para el presente estudio.

Por otro lado, la página web del GAD Municipalidad de Ambato al ser una institución del sector público debe publicar la información y rendir cuentas sobre la misma, este apartado si lo cumple ya que se puede evidenciar que este cuenta con el certificado de presentación de informe anual pero en los link o hipervínculos que presentan hay fallos en la página web esto puede ser debido a una fallo en el sistema o una falta control por parte del departamento encargado, generando problemas para la accesibilidad de la misma.

CAPÍTULO V

CONCLUSIONES Y RECOMENDACIONES

5.1.- Conclusiones

- En las Normas Internacionales de Contabilidad para el Sector público se identificó cambios sustanciales en su comparación con las Normas Técnicas de Contabilidad Gubernamental en el GAD Municipalidad de Ambato, algunas normas como la presentación de la información financiera en arrendamientos y presupuestos, instrumentos financieros, acuerdos de concesión de servicios y deterioro de activos generadores de efectivo se presentaron estos cambios. En cuanto a lo que estipula las normas como propiedad, planta y equipo, inventarios y activos de inversión hay cambios muy significativos en su comparación.
- En el Ecuador existen normas que propone las Normas Internacionales de Contabilidad para el Sector público que no son aplicables en el GAD Municipalidad de Ambato por lo tanto no generan ningún cambio o impacto, entre ellas tenemos sobre la información financiera en Economías Hiperinflacionarias, contratos de construcción, acuerdos conjuntos, beneficios a los empleados y beneficios sociales. Esto se da debido a las leyes que están vigentes y que remplazan a estas normas en la actualidad como lo son Ley de compras públicas, Código de trabajo, Ley de Servicios Públicos, entre otras, como también los entes como el Ministerio de Trabajo. En el caso de la norma de Información Financiera en Economías Hiperinflacionarias se debe a que el Ecuador al no contar con una moneda propia sino con una moneda fuerte como lo es el dólar no cuenta con este fenómeno de inflación por ser dolarizados.
- Las Normas Internacionales de contabilidad para el Sector Público generaron un impacto considerable al momento de su aplicación en el GAD Municipalidad de Ambato, esto puede ser debido a que no todas las normas

cuentan con su aprobación en las normas del Ecuador generando así cambios de un modelo al otro.

- Se evidencia que el acceso a la información pública en el GAD Municipalidad de Ambato es limitado lo cual provoca una falta de transparencia en la información, al no tener acceso fácil a la información esta no puede ser estudiada, provocando así una falta de control en la razonabilidad de dicha información y generando índices bajos de transparencias según lineamientos internacionales. El Estado como las Instituciones públicas deben proporcionar la información suficiente, clara, precisa, útil, comprensible, honesta y manejable, mediante este estudio se genera mejoras que pueden ser aplicables en la disfunción de la información.
- La implementación de las Normas Internacionales de Contabilidad para el Sector Público no genero un impacto significativo en la transparencia en la información financiera en el GAD Municipalidad de Ambato, pero si genera un impacto en la razonabilidad de la información financiera al globalizar la información en un lenguaje común, pero para eso se necesita un mayor control en la aplicación de esta norma.
- El Ministerio de Economías y Finanzas está optando medidas para acelerar y fortalecer los procesos de convergencia de Normas Técnicas de Contabilidad Gubernamental a Normas Internacionales de Contabilidad para el sector público, siendo una de ellas la capacitación a las entidades públicas sobre este tema. Para el éxito de este proceso de convergencia depende también de las entidades públicas ya que son responsables directas de la aplicación como es el caso del GAD Municipalidad de Ambato que fue la institución estudiada.

5.2.- Recomendaciones

- Se recomienda al GAD Municipalidad de Ambato de publicar en su página oficial toda la información financiera que sea posible para la comunidad, esta para que sea más fácil el acceso a la misma y demuestre una mejor transparencia.

- Al personal del GAD Municipalidad de Ambato se recomienda seguir todas las indicaciones y medidas que se escojan para acelerar el proceso de convergencia de la normativa, como también de lo que estipule el Ministerio de Economía y Finanzas sobre dicho tema.
- Al Ministerio de Economía y Finanzas se surge un control o revisión de la información financiera que publica las instituciones públicas esto como ente rector y seguir con el proceso de convergencia para que las instituciones públicas puedan contar con información estandarizada y clara.

REFERENCIAS BIBLIOGRÁFICAS

- Ablan, N. (2013). Las normas internacionales de contabilidad para el sector público (NICSP): una revisión de los aspectos clave a considerar y de la situación en Venezuela. *Visión Gerencial*, 221.240. Obtenido de <https://www.redalyc.org/pdf/4655/465545894008.pdf>
- Almanza, R., Calderón, P., & Vargas, J. (2018). Teorías clásicas de las organizaciones y el Gun Ho. *Visión de futuro*, 22(1). Obtenido de <https://www.redalyc.org/journal/3579/357959311001/357959311001.pdf>
- Aquino, A., Caperchione, E., Lopes, R., & Steccolini, L. (2020). Overseas influences on the development and recent innovations on public sector accounting and finance in Latin America. *Journal of public Administration*, 54(1), 1-10. doi:<https://doi.org/10.1590/0034-761220200057x>
- Arias, F. (1999). *El proyecto de investigación* (3ra ed.). Caracas: Oriol Ediciones. Obtenido de https://mega.nz/folder/Xbw0XIpL#xrHdrLcIRtWOd_TePZQm4A
- Asamblea Nacional. (10 de agosto de 2010). *Código organico de la planificación y finanzas públicas*. Obtenido de Ministerio de Finanzas: https://www.finanzas.gob.ec/wp-content/uploads/downloads/2012/09/CODIGO_PLANIFICACION_FINAZA_S.pdf
- Asamblea Nacional. (26 de noviembre de 2014). *Reglamento del código organico de planificación y finanzas públicas*. Obtenido de Lexis: <https://www.epn.edu.ec/wp-content/uploads/2015/06/14REGLAMENTOOFINANZASPUBLICAS1.pdf>
- Ayala, S., Zaruma, M., & Barragán, H. (2017). Origen y destino de recursos del presupuesto de los GADS municipales: estudio del cantón Morona. *Killkana Sociales*, 1(3), 29-36. Obtenido de https://killkana.ucacue.edu.ec/index.php/killkana_social/article/view/60/74
- Banco Interamericano de Desarrollo. (8 de agosto de 2017). *Estado de adopción de NICSP en los países de Latinoamérica y el Caribe*. Obtenido de BID:

- https://www.mef.gob.pe/contenidos/conta_publ/documentac/resumen_ejecutivo_BID_Estudio_NICSP_LAC_FOCAL.pdf
- Banco Interamericano de Desarrollo. (2021). *Acerca del BID*. Obtenido de BID: <https://www.iadb.org/es/acerca-del-bid/perspectiva-general>
- Bastidas, J. (2020). Breve reflexión sobre la razonabilidad de la información financiera y la tributación. *Revista de Investigación SIGMA*, 7(2), 33-47. doi:<https://doi.org/10.24133/sigma.v7i02.1867>
- Boolaky, P. (2020). La adopción de IPSAS (Contabilidad de acumulación) en el gobierno local de Indonesia: una perspectiva neoinstitucional. *International journal of public administration*, 43(14), 1252-1265. doi:<https://doi.org/10.1080/01900692.2019.1669047>
- Burns, T., & Stalker, G. (1961). *The Management of Innovation* (Vol. 79). London: The Economic Journal. doi:<https://doi.org/10.2307/2230196>
- CEPAL. (mayo de 2018). *Código Orgánico de Organización Territorial, Autonomía y descentralización de Ecuador*. Obtenido de Observatorio Regional de Planificación para el Desarrollo: <https://observatorioplanificacion.cepal.org/es/marcos-regulatorios/codigo-organico-de-organizacion-territorial-autonomia-y-descentralizacion-de>
- CEPAL. (2021). *Gobiernos Autónomos Descentralizados de Ecuador*. Obtenido de Observatorio Regional de Planificación para el Desarrollo: <https://observatorioplanificacion.cepal.org/es/instituciones/gobiernos-autonomos-descentralizados-de-ecuador>
- Christiaens, J., Reyniers, B., & Rollé, C. (2010). Impacto de las IPSAS en la reforma de los sistemas de información financiera gubernamentales: un estudio comparativo. *Revista Internacional de Ciencias Administrativas*, 76(3), 537-554. Obtenido de <https://doi.org/10.1177/0020852310372449>
- Christiaens, J., Vanhee, C., Manes-Rossi, F., Aversano, N., & Van Cauwenberge, P. (2014). El efecto de las IPSAS en la reforma de la información financiera gubernamental: una comparación internacional. *Revista Internacional de Ciencias Administrativas*, 81(1), 158-177. doi:<https://doi.org/10.1177/0020852314546580>
- Cîrstea, A., Cîrstea, S., & Marza, B. (2015). Consolidate financial statements - IPSAS vs IFRS. *Revista Económica*, 67(2), 190-198. Obtenido de

- [http://economice.ulbsibiu.ro/revista.economica/archive/67214cirstea&carstea
&marza.pdf](http://economice.ulbsibiu.ro/revista.economica/archive/67214cirstea&carstea&marza.pdf)
- Conagopare. (18 de septiembre de 2014). *Nuestra Historia*. Obtenido de Gobiernos rurales Conagopare Nacional:
<http://www.conagopare.gob.ec/index.php/nosotros/nuestra-historia>
- Conagopare. (18 de Septiembre de 2014). *Nuestra Historia*. Obtenido de Consejo Nacional de Gobiernos Parroquiales Rurales del Ecuador:
<http://www.conagopare.gob.ec/index.php/nosotros/nuestra-historia>
- Consejo de Participación Ciudadana y Control Social. (marzo de 2017). *Guía especializada de rendición de cuentas para los Gobiernos Autónomos Descentralizados*. Obtenido de CPCCS: <https://www.cpccs.gob.ec/wp-content/uploads/2017/03/GAD.pdf>
- El Heraldo. (17 de noviembre de 2021). *Familias perjudicadas por pago de contribuciones*. Obtenido de El Heraldo:
<https://www.elheraldo.com.ec/familias-perjudicadas-por-pago-de-contribuciones/>
- FASB. (20 de enero de 2021). *Financial Accounting Standards Board*. Obtenido de FASB: <https://fasb.org/jsp/FASB/Page/LandingPage&cid=1175805317350>
- Fayol, H. (1916). *Administration industrielle et générale*. Paris.
- Foro de Contadurías Gubernamentales de América. (agosto de 2019). *Convergencia a las Normas Internacionales de Contabilidad el Sector Público (NICSP)*. Obtenido de FOCAL:
<https://www.hacienda.go.cr/docs/Libro%20FOCAL%20BID%202019.pdf>
- Foro de Contadurías Gubernamentales de América. (22 de abril de 2021). *Desafíos de la Implementación de las NICSP*. Obtenido de FOCAL:
https://www.focal.red/sites/default/files/2021-05/Vianca%20Merchan_%20FOCAL_Presentaci%C3%B3n%20de%20resultados_22-04-2021.pdf
- Fuertes, I. (22 de noviembre de 2007). *La comparabilidad de la información contable pública en la Unión Europea [Tesis Doctoral]*. Universitat Jaume I. Obtenido de Repositori Universitat Jaume I:
<http://repositori.uji.es/xmlui/handle/10803/10582>

- GAD Municipalidad de Ambato. (2020). *Logo del GAD Municipalidad de Ambato*.
 GAD Municipalidad de Ambato, Ambato. Obtenido de <https://ambato.gob.ec/>
- GAD Municipalidad de Ambato. (2020). Historia de la ciudad. Obtenido de
 Ambato.gob:
<https://ambato.gob.ec/historia/#:~:text=Dentro%20de%20la%20C3%A9poca%20colonial,dentro%20del%20Corregimiento%20de%20Riobamba.&text=El%2012%20de%20noviembre%20de%201820%20Ambato%20declara%20su%20independencia.>
- GAD Municipalidad de Ambato. (2020). Visión Misión. Obtenido de ambato.gob:
<https://ambato.gob.ec/vision-mision/#:~:text=Promover%20el%20desarrollo%20social%20e,tradiciones%20y%20costumbres%20de%20Ambato.>
- GAD Municipalidad de Ambato. (31 de mayo de 2021). *Literal a1) Estructura orgánica funcional*. Obtenido de GAD Municipalidad de Ambato:
https://gadambato-my.sharepoint.com/personal/gadmaapps_ambato_gob_ec/_layouts/15/onedrive.aspx?id=%2Fpersonal%2Fgadmaapps%5Fambato%5Fgob%5Fec%2FDocuments%2FTransparencia%202021%2FJunio%2FLiteral%20a1%2E%2D%20Organigrama%20de%20la%20Instituci%C3%B3n%20%283
- Gómez, M., & Montesinos, V. (2012). Las innovaciones en contabilidad gubernamental en Latinoamérica: el caso de Colombia Innovar. *Revista de Ciencias Administrativas y Sociales*, 22(45), 17-35. Obtenido de <https://www.redalyc.org/pdf/818/81824864003.pdf>
- Gómez, M., & Montesinos, V. (2014). Gobierno electrónico y transparencia financiera y presupuestal de los departamentos en Colombia. *Revista Venezolana de Gerencia*, 19(68), 670-698. Obtenido de <https://www.redalyc.org/pdf/290/29032819004.pdf>
- IFAC. (2021). *Quiénes somos*. Obtenido de Federación Internacional de Contadores:
<https://www.ifac.org/who-we-are/our-purpose>
- Jara , C., & Umpierrez, S. (2015). Evolución del sector público ecuatoriano desde 1998 a 2013. Enfoques, 131-147. Obtenido de <https://www.redalyc.org/articulo.oa?id=96032813007>

- Jo White, C. M. (5 de enero de 2017). *Un imperativo de EE. UU.: Normas contables aceptadas mundialmente y de alta calidad*. Obtenido de Comisión de Bolsa y Valores de EE.UU: <https://www.sec.gov/news/statement/white-2016-01-05.html>
- Lawrence, P., Lorsch, J., & Garrison, J. (1987). *La empresa y su entorno*. Barcelona: Plaza & Janes.
- Lüder, K. (2008). Investigación de Contabilidad Gubernamental Internacional. *Wagner FW*, 235-250. doi:https://doi.org/10.1007/978-3-8349-8093-9_12
- Machado, J., Narváez, C., & Erazo, J. (2020). Evaluación y medición del principio del devengado en el sector público no financiero del Ecuador. *Koinonia*, 5(10). doi:<https://doi.org/10.35381/rkv5i10.692>
- Ministerio de Finanzas. (21 de abril de 2016). *Anexo Acuerdo Ministerial 067 Normativa de Contabilidad Gubernamental*. Obtenido de Ministerio de Finanzas: https://www.finanzas.gob.ec/wp-content/uploads/downloads/2016/04/Anexo_Acuerdo-Ministerial-067-Normativa-de-Contabilidad-Gubernamental.pdf
- Molina, V. (2017). Enfoque de la razonabilidad desde la perspectiva del marco regulatorio contable internacional. *Sapienza Organizacional*, 4(7), 53-74. Obtenido de <https://www.redalyc.org/journal/5530/553056621004/html/>
- Morán , G., & Alvarado, D. (2010). *Métodos de Investigación*. México: Pearson Educación .
- Navarro, A., & Rodríguez, M. (2014). Usefulness of valuation model of the IPSAS for governmental accountability: The perspective of supreme audit institutions. *Revista Española de Finanzas y Contabilidad*, 40(149), 125-62. doi:<https://doi.org/10.1080/02102412.2011.10779700>
- Núñez, C., & García, S. (2013). La autonomía de los entes locales. *Teoría y Realidad Constitucional*(31), 401-407. Obtenido de <https://dialnet.unirioja.es/descarga/articulo/4263317.pdf>
- Ojeda Guamán, J. E. (2007). *La autonomía municipal en el Ecuador*:. Obtenido de Repositorio New: <https://repositorio.uasb.edu.ec/bitstream/10644/1105/1/T0578-MDE-Ojeda-La%20autonom%c3%ada%20municipal%20en%20el%20Ecuador.pdf>

- Ojeda, J. (2007). *La autonomía municipal en el Ecuador: Concepto y su evolución histórica. Análisis desde el punto de vista constitucional y legal [Trabajo de Maestría, Derecho Administrativo]. Universidad Andina Simón Bolívar.*
Obtenido de Repositori Universidad Andina Simón Bolívar:
<https://repositorio.uasb.edu.ec/bitstream/10644/1105/1/T0578-MDE-Ojeda-La%20autonom%c3%ada%20municipal%20en%20el%20Ecuador.pdf>
- Paredes Terán, J. (2018). Análisis de la evolución de la administración pública y su aplicación en la UPEC. *Visión empresarial*, 50-60.
- Presidencia de la República de Costa Rica. (27 de abril de 2017). *Decreto de transparencia y acceso a la información pública.* Obtenido de Sistema Costarricense de Información Jurídica:
http://www.pgrweb.go.cr/scij/Busqueda/Normativa/Normas/nrm_texto_completo.aspx?param1=NRTC&nValor1=1&nValor2=84166&nValor3=108486&strTipM=TC
- Ramos, F., & Gómez, M. (2020). Reformas de la contabilidad del sector público en Latinoamérica y comunidades epistémicas: una perspectiva institucional. *Journal of public administration*, 54(1), 11-31.
doi:<https://doi.org/10.1590/0034-761220180157x>
- Reyes, J., Reyes, N., & Cárdenas, J. (2019). Contabilidad gubernamental y normas internacionales de contabilidad para el sector público ecuatoriano. *Revista Venezolana*, 24(88), 1179-1198.
doi:<https://doi.org/10.37960/revista.v24i88.30172>
- Rivas, L. (2001). ¿Nuevas teorías de la organización? *Investigación Administrativa*(88), 30-88. Obtenido de
<https://www.ipn.mx/assets/files/investigacion-administrativa/docs/revistas/88/ART9.pdf>
- Secretariado PEFA. (octubre de 2019). *Marco de referencia para la evaluación de la gestión de las finanzas públicas.* Obtenido de PEFA:
https://www.pefa.org/sites/pefa/files/resources/downloads/2020002207SPAsp_a001_PEFA%20Framework.pdf
- Tawiah, V. (2021). The impact of IPSAS adoption on corruption in developing countries. *FinancAcc&Man*, 1-22. doi:<https://doi.org/10.1111/faam.12288>

- Urdaneta, A., Crespo, M., Solano, J., & Borgucci, E. (2019). La dimensión del sector público en el Ecuador y su impacto a través de la política tributaria en la competitividad de las Pymes. *INNOVA*, 4(3), 217-238.
doi:<https://doi.org/10.33890/innova.v4.n3.2.2019.1221>
- Van Schalk, F. (septiembre de 2018). *Las NICSP en su bolsillo*. Obtenido de Deloitte:
[https://www2.deloitte.com/content/dam/Deloitte/ec/Documents/public-sector/Brochure_NICSP%20en%20su%20bolsillo%202018%20\(1\).pdf](https://www2.deloitte.com/content/dam/Deloitte/ec/Documents/public-sector/Brochure_NICSP%20en%20su%20bolsillo%202018%20(1).pdf)
- Weber, M. (1947). *The theory of social and economic organization*. New York: Oxford University Press.

Anexos

Anexo 1. Impacto en la adopción de NTCG a NICSP

UNIVERSIDAD TÉCNICA DE AMBATO FACULTAD DE CONTABILIDAD Y AUDITORÍA CARRERA DE CONTABILIDAD Y AUDITORÍA

NORMA	NICSP		NTCG		NICSP (a)	NTCG (b)	COFICIENTE (c)
	CUMPLE (1)	NO CUMPLE (0)	CUMPLE (1)	NO CUMPLE (0)			
Presentación de Estados Financieros.							
Objetivo.	x		x		1	1	1
Alcance.	x		x		1	1	1
Definiciones.	x		x		1	1	1
Entidad económica.	x		x		1	1	1
Beneficios económicos o potencial de servicio futuros.	x			x	1	0	0
Empresas públicas.	x			x	1	0	0
Materialidad o Importancia relativa.	x		x		1	1	1
Activos netos/patrimonio.	x		x		1	1	1
Finalidad de los Estados Financieros.	x		x		1	1	1
Responsabilidad por la emisión de los estados financieros.	x		x		1	1	1
Componentes de los estados financieros.	x		x		1	1	1
Consideraciones generales.	x		x		1	1	1
Presentación razonable y conformidad con las NICSP.	x		x		1	1	1
Negocio en marcha.	x		x		1	1	1
Congruencia de la presentación.	x		x		1	1	1
Materialidad y agrupación de datos.	x		x		1	1	1
Compensación.	x		x		1	1	1
Información comparativa.	x		x		1	1	1
Estructura y contenido.	x		x		1	1	1
Introducción.	x		x		1	1	1
Identificación de los estados financieros.	x		x		1	1	1
Periodo sobre el que se informa.	x		x		1	1	1
Balace de Comprobación.		x	x		0	1	0
Estado de Situación Financiera.	x		x		1	1	1

Distinción entre corriente y no corriente.	x		x		1	1	1
Activos corrientes.	x		x		1	1	1
Pasivos corrientes.	x		x		1	1	1
Información a presentar en el estado de situación financiera.	x		x		1	1	1
Información a presentar en el estado de situación financiera o en las notas.	x		x		1	1	1
Estado de Rendimiento Financiero.	x		x		1	1	1
Resultado (ahorro o desahorro) del periodo.	x		x		1	1	1
Información a presentar en el estado de rendimiento financiero.	x		x		1	1	1
Información a presentar en el estado o en las notas.	x		x		1	1	1
Estado de Cambios en los Activos Netos/Patrimonio.	x			x	1	0	0
Estado de flujos de efectivo.	x		x		1	1	1
Notas.	x			x	1	0	0
Estructura.	x		x		1	1	1
Información a revelar sobre políticas contables.	x		x		1	1	1
Supuestos clave para la estimación de la incertidumbre.	x		x		1	1	1
Capital.	x		x		1	1	1
Instrumentos financieros con opción de venta clasificados como activos netos/patrimonio.	x		x		1	1	1
Otra información a revelar.	x		x		1	1	1
Disposiciones transitorias.	x		x		1	1	1
TOTAL DE ELEMENTOS					42	39	38
COEFICIENTE DE SORENSEN-DICE (SIMILITUD)					94%		
COEFICIENTE DE SORENSEN-DICE (DIFERENCIA)					6%		
Estado de Flujos de Efectivo.							
Objetivo.	x		x		1	1	1
Alcance.	x		x		1	1	1
Beneficios de la información sobre flujos de efectivo.	x		x		1	1	1
Definiciones.	x		x		1	1	1
Efectivo y equivalentes al efectivo.	x			x	1	0	0
Entidad económica.	x		x		1	1	1
Beneficios económicos o potencial de servicio futuros.	x			x	1	0	0
Empresas públicas.	x		x		1	1	1
Activos netos/patrimonio.	x		x		1	1	1

Presentación de un estado de flujos de efectivo.	x		x		1	1	1
Actividades de operación.	x		x		1	1	1
Actividades de inversión.	x		x		1	1	1
Actividades de financiación.	x		x		1	1	1
Información sobre flujos de efectivo de las actividades de operación.	x		x		1	1	1
Información sobre flujos de efectivo de las actividades de inversión.	x		x		1	1	1
Información sobre flujos de efectivo de las actividades de financiación.	x		x		1	1	1
Información sobre flujos de efectivo en términos netos.	x		x		1	1	1
Flujos de efectivo en moneda extranjera.	x			x	1	0	0
Intereses y dividendos.	x			x	1	0	0
Impuesto sobre la ganancia neta.	x		x		1	1	1
Inversiones en entidades controladas, asociadas y negocios conjuntos.	x		x		1	1	1
Adquisiciones y disposiciones de las entidades controladas.	x			x	1	0	0
Transacciones no monetarias.	x		x		1	1	1
Componentes del efectivo y equivalentes al efectivo.	x		x		1	1	1
Otra información a revelar.	x		x		1	1	1
TOTAL DE ELEMENTOS					25	20	20
COEFICIENTE DE SORENSEN-DICE (SIMILITUD)					89%		
COEFICIENTE DE SORENSEN-DICE (DIFERENCIA)					11%		
Políticas Contables, Cambios en Estimaciones Contables.							
Objetivo.	x		x		1	1	1
Alcance.	x			x	1	0	0
Definiciones.	x			x	1	0	0
Materialidad o Importancia relativa.	x			x	1	0	0
Políticas contables.	x		x		1	1	1
Selección y aplicación de políticas contables.	x		x		1	1	1
Congruencia de políticas contables.	x			x	1	0	0
Cambios en políticas contables.	x		x		1	1	1
Aplicación de cambios en las políticas contables.	x			x	1	0	0
Aplicación retroactiva.	x			x	1	0	0
Limitaciones a la aplicación retroactiva.	x			x	1	0	0
Información a revelar.	x		x		1	1	1

Cambios en estimaciones contables.	x		x		1	1	1
Información a revelar.	x		x		1	1	1
Errores.	x			x	1	0	0
Limitaciones a la re expresión retroactiva.	x			x	1	0	0
Información a revelar sobre errores de periodos anteriores.	x			x	1	0	0
Impracticabilidad de la aplicación y de la re expresión retrospectiva.	x		x		1	1	1
TOTAL DE ELEMENTOS					18	8	8
COEFICIENTE DE SORENSEN-DICE (SIMILITUD)					62%		
COEFICIENTE DE SORENSEN-DICE (DIFERENCIA)					38%		
Efectos de las Variaciones en las Tasas de Cambio de la Moneda Extranjera.							
Objetivo.	x		x		1	1	1
Alcance.	x		x		1	1	1
Definiciones.	x		x		1	1	1
Moneda funcional.	x		x		1	1	1
Partidas monetarias.	x			x	1	0	0
Inversión neta en un negocio en el extranjero.	x			x	1	0	0
Resumen del enfoque requerido por esta Norma.	x		x		1	1	1
Información sobre las transacciones en moneda extranjera.	x		x		1	1	1
Reconocimiento inicial.	x		x		1	1	1
Reconocimiento en estados financieros posteriores.	x		x		1	1	1
Reconocimiento de las diferencias de cambio.	x		x		1	1	1
Cambio de moneda funcional.	x		x		1	1	1
Utilización de una moneda de presentación distinta de la moneda funcional.	x			x	1	0	0
Conversión a la moneda de presentación.	x			x	1	0	0
Conversión de un negocio en el extranjero.	x			x	1	0	0
Disposición de un negocio en el extranjero.	x		x		1	1	1
Efectos impositivos de las diferencias de cambio.	x			x	1	0	0
Información a revelar.	x		x		1	1	1
Disposiciones transitorias.	x		x		1	1	1
Adopción por primera vez de la base contable de acumulación.	x		x		1	1	1
Disposiciones de transición para todas las entidades.	x		x		1	1	1
TOTAL DE ELEMENTOS					21	15	15
COEFICIENTE DE SORENSEN-DICE (SIMILITUD)					83%		

COEFICIENTE DE SORENSEN-DICE (DIFERENCIA)					17%		
Costos por Préstamos.							
Objetivo.	x		x		1	1	1
Alcance.	x		x		1	1	1
Definiciones.	x		x		1	1	1
Costos por préstamos.	x		x		1	1	1
Entidad económica.	x		x		1	1	1
Beneficios económicos o potencial de servicio futuros.	x		x		1	1	1
Empresas públicas.	x		x		1	1	1
Activos netos/patrimonio.	x		x		1	1	1
Activos aptos.	x			x	1	0	0
Costos por préstamos – Tratamiento de referencia.	x		x		1	1	1
Reconocimiento.	x			x	1	0	0
Información a revelar.	x		x		1	1	1
Costos por préstamos – Tratamiento alternativo permitido.	x		x		1	1	1
Reconocimiento.	x		x		1	1	1
Costos por préstamos susceptibles de capitalización.	x			x	1	0	0
Exceso del importe en libros del activo apto sobre el importe recuperable.	x		x		1	1	1
Inicio de la capitalización.	x		x		1	1	1
Suspensión de la capitalización.	x		x		1	1	1
Fin de la capitalización.	x		x		1	1	1
Información a revelar.	x		x		1	1	1
TOTAL DE ELEMENTOS					20	17	17
COEFICIENTE DE SORENSEN-DICE (SIMILITUD)					92%		
COEFICIENTE DE SORENSEN-DICE (DIFERENCIA)					8%		
Ingresos de Transacciones con Contraprestación.	NO SE APLICA EN LA NTCG						
Información Financiera en Economías Hiperinflacionarias.	No se aplica en las entidades del sector público ecuatoriano						
Contratos de Construcción.	No se aplica en las entidades del sector público ecuatoriano						
Inventarios.							
Objetivo.	x		x		1	1	1
Alcance.	x		x		1	1	1
Definiciones.	x			x	1	0	0
Valor realizable neto.	x			x	1	0	0

Inventarios.	x			x	1	0	0
Medición de los inventarios.	x			x	1	0	0
Costo de los inventarios.	x			x	1	0	0
Costos de adquisición.	x		x		1	1	1
Costos de conversión.	x		x		1	1	1
Otros costos.	x			x	1	0	0
Costo de los inventarios para un suministrador de servicios.	x			x	1	0	0
Costo de producto agrícola recolectado de activos biológicos.	x		x		1	1	1
Técnicas de medición de costos.	x		x		1	1	1
Fórmulas del costo.	x		x		1	1	1
Valor realizable neto.	x		x		1	1	1
Distribución de bienes sin contraprestación o contraprestación simbólica.	x		x		1	1	1
Reconocimiento como un gasto.	x		x		1	1	1
Información a revelar.	x		x		1	1	1
TOTAL DE ELEMENTOS					18	11	11
COEFICIENTE DE SORENSEN-DICE (SIMILITUD)					76%		
COEFICIENTE DE SORENSEN-DICE (DIFERENCIA)					24%		
Arrendamientos.							
Objetivo.	x		x		1	1	1
Alcance.	x		x		1	1	1
Definiciones.	x			x	1	0	0
Cambios en los pagos por arrendamiento entre su inicio y el comienzo del plazo del arrendamiento.	x			x	1	0	0
Contratos de alquiler con opción de compra.	x			x	1	0	0
Tasa de interés incremental de los préstamos.	x			x	1	0	0
Clasificación de los arrendamientos.	x			x	1	0	0
Arrendamientos y otros contratos.	x			x	1	0	0
Arrendamientos en los estados financieros de los arrendatarios.	x			x	1	0	0
Arrendamientos financieros.	x			x	1	0	0
Arrendamientos operativos.	x			x	1	0	0
Arrendamientos en los estados financieros de los arrendadores.	x			x	1	0	0
Arrendamientos financieros.	x			x	1	0	0
Reconocimiento inicial.	x			x	1	0	0
Arrendamientos operativos.	x			x	1	0	0
Transacciones de venta con arrendamiento posterior.	x			x	1	0	0

TOTAL DE ELEMENTOS					16	2	2
COEFICIENTE DE SORENSEN-DICE (SIMILITUD)					22%		
COEFICIENTE DE SORENSEN-DICE (DIFERENCIA)					78%		
Hechos ocurridos después de la fecha de presentación.							
Objetivo.	x		x		1	1	1
Alcance.	x		x		1	1	1
Definiciones.	x			x	1	0	0
Autorización de los estados financieros para su emisión.	x			x	1	0	0
Reconocimiento y medición.	x		x		1	1	1
Hechos ocurridos después de la fecha de presentación que son ajustes.	x		x		1	1	1
Hechos ocurridos después de la fecha de presentación que no son ajustes.	x		x		1	1	1
Dividendos o distribuciones similares.	x		x		1	1	1
Negocio en marcha.	x			x	1	0	0
Reestructuración.	x			x	1	0	0
Información a revelar.	x			x	1	0	0
Revelación de la fecha de autorización para emisión.	x			x	1	0	0
Actualización de las revelaciones sobre condiciones existentes en la fecha de presentación.	x			x	1	0	0
Revelación de hechos ocurridos después de la fecha de presentación que no implican ajustes.	x			x	1	0	0
TOTAL DE ELEMENTOS					14	6	6
COEFICIENTE DE SORENSEN-DICE (SIMILITUD)					60%		
COEFICIENTE DE SORENSEN-DICE (DIFERENCIA)					40%		
Propiedades de Inversión.							
Objetivo.	x		x		1	1	1
Alcance.	x		x		1	1	1
Definiciones.	x			x	1	0	0
Derecho sobre una Propiedad Mantenido por un Arrendatario en Régimen de Arrendamiento Operativo.	x			x	1	0	0
Propiedades de inversión.	x			x	1	0	0
Reconocimiento.	x		x		1	1	1
Medición en el reconocimiento.	x		x		1	1	1
Medición posterior al reconocimiento.	x		x		1	1	1
Política contable.	x		x		1	1	1
Modelo del valor razonable.	x		x		1	1	1

Imposibilidad de determinar el valor razonable de forma fiable.	x			x	1	0	0
Modelo del costo.	x		x		1	1	1
Transferencias.	x			x	1	0	0
Disposiciones.	x		x		1	1	1
Información a revelar.	x		x		1	1	1
Modelo del valor razonable y modelo del costo.	x		x		1	1	1
Modelo del valor razonable.	x		x		1	1	1
Modelo del costo.	x		x		1	1	1
Disposiciones transitorias.	x		x		1	1	1
Adopción inicial de la base contable de acumulación.	x		x		1	1	1
Modelo del valor razonable.	x		x		1	1	1
Modelo del costo.	x		x		1	1	1
TOTAL DE ELEMENTOS					22	17	17
COEFICIENTE DE SORENSEN-DICE (SIMILITUD)					87%		
COEFICIENTE DE SORENSEN-DICE (DIFERENCIA)					13%		
Propiedades, Planta y Equipo.							
Objetivo.	x		x		1	1	1
Alcance.	x		x		1	1	1
Bienes del patrimonio histórico artístico y/o cultural.	x		x		1	1	1
Definiciones.	x		x		1	1	1
Reconocimiento.	x		x		1	1	1
Infraestructuras.	x		x		1	1	1
Costos iniciales.	x			x	1	0	0
Costos posteriores.	x		x		1	1	1
Costo de adquisición mayor a 100 USD.		x	x		0	1	0
Medición en el reconocimiento.	x		x		1	1	1
Componentes del costo.	x		x		1	1	1
Medición del costo.	x		x		1	1	1
Medición posterior al reconocimiento.	x		x		1	1	1
Modelo del costo.	x		x		1	1	1
Modelo de revaluación.	x		x		1	1	1
Depreciación.	x		x		1	1	1
Importe depreciable y periodo de depreciación.	x		x		1	1	1
Método de depreciación.	x		x		1	1	1
Valor residual.	x		x		1	1	1
Deterioro del valor.	x		x		1	1	1
Compensación por deterioro del valor.	x			x	1	0	0

Baja en cuentas.	x		x		1	1	1
Información a revelar.	x		x		1	1	1
TOTAL DE ELEMENTOS					22	21	20
COEFICIENTE DE SORENSEN-DICE (SIMILITUD)					93%		
COEFICIENTE DE SORENSEN-DICE (DIFERENCIA)					7%		
Información Financiera por Segmentos.	NO SE APLICA EN LA NTCG						
Provisiones, Pasivos Contingentes y Activos Contingentes.	NO SE APLICA EN LA NTCG						
Información a Revelar sobre Partes Relacionadas.	NO SE APLICA EN LA NTCG						
Deterioro del Valor de Activos No Generadores de Efectivo.							
Objetivo.	x		x		1	1	1
Alcance.	x			x	1	0	0
Definiciones.	x		x		1	1	1
Empresas públicas.	x			x	1	0	0
Activos generadores de efectivo.	x			x	1	0	0
Depreciación.	x			x	1	0	0
Deterioro del valor.	x			x	1	0	0
Identificación de un activo que puede haber deteriorado su valor.	x			x	1	0	0
Medición del importe de servicio recuperable.	x		x		1	1	1
Medición del importe de servicio recuperable de un activo intangible con una vida útil indefinida.	x		x		1	1	1
Valor razonable menos los costos de venta.	x			x	1	0	0
Valor en uso.	x		x		1	1	1
Enfoque del costo de reposición depreciado.	x			x	1	0	0
Enfoque del costo de rehabilitación.	x			x	1	0	0
Enfoque de las unidades de servicio.	x			x	1	0	0
Aplicación de los distintos enfoques.	x			x	1	0	0
Reconocimiento y medición de la pérdida por deterioro del valor.	x		x		1	1	1
Reversión de una pérdida por deterioro del valor.	x		x		1	1	1
Reclasificación de activos.	x		x		1	1	1
Información a revelar.	x		x		1	1	1
Disposiciones transitorias.	x		x		1	1	1
TOTAL DE ELEMENTOS					21	10	10

COEFICIENTE DE SORENSEN-DICE (SIMILITUD)					65%		
COEFICIENTE DE SORENSEN-DICE (DIFERENCIA)					35%		
Revelación de Información Financiera sobre el Sector Gobierno General.	NO SE APLICA EN LA NTCG						
Ingresos de Transacciones sin Contraprestación (Impuestos y Transferencias).	NO SE APLICA EN LA NTCG						
Presentación de información del presupuesto en los estados financieros.							
Objetivo.	x		x		1	1	1
Alcance.	x		x		1	1	1
Definiciones.	x			x	1	0	0
Presupuestos aprobados.	x			x	1	0	0
Presupuesto inicial y final.	x			x	1	0	0
Importes realizados.	x			x	1	0	0
Presentación de una comparación de importes presupuestados y realizados.	x			x	1	0	0
Presentación e información a revelar.	x			x	1	0	0
Nivel de agregación.	x			x	1	0	0
Cambios del presupuesto inicial al final.	x			x	1	0	0
Base comparable.	x			x	1	0	0
Presupuestos plurianuales.	x			x	1	0	0
Información a revelar en las notas sobre la base presupuestaria.	x			x	1	0	0
Conciliación de los importes realizados según una base comparable y los importes realizados en los estados financieros.	x			x	1	0	0
TOTAL DE ELEMENTOS					14	2	2
COEFICIENTE DE SORENSEN-DICE (SIMILITUD)					25%		
COEFICIENTE DE SORENSEN-DICE (DIFERENCIA)					75%		
Deterioro del Valor de Activos Generadores de Efectivo.							
Objetivo.	x		x		1	1	1
Alcance.	x		x		1	1	1
Definiciones.	x		x		1	1	1
Activos generadores de efectivo.	x		x		1	1	1
Depreciación.	x		x		1	1	1
Deterioro del valor.	x		x		1	1	1
Identificación de un activo que puede haber deteriorado su valor.	x		x		1	1	1

Medición del importe recuperable.	x		x		1	1	1
Medición del importe recuperable de un activo intangible con una vida útil indefinida.	x		x		1	1	1
Valor razonable menos los costos de venta.	x		x		1	1	1
Valor en uso.	x			x	1	0	0
Bases para la estimación de los flujos de efectivo futuros.	x			x	1	0	0
Composición de las estimaciones de los flujos de efectivo futuros.	x			x	1	0	0
Flujos de efectivo futuros en moneda extranjera.	x			x	1	0	0
Tasa de descuento.	x		x		1	1	1
Reconocimiento y medición de la pérdida por deterioro del valor.	x		x		1	1	1
Unidades generadoras de efectivo y plusvalía.	x			x	1	0	0
Identificación de la unidad generadora de efectivo a la que pertenece un activo.	x			x	1	0	0
Importe recuperable e importe en libros de una unidad generadora de efectivo.	x			x	1	0	0
Pérdida por deterioro del valor de una unidad generadora de efectivo.	x			x	1	0	0
Prueba de deterioro de valor de unidades generadoras de efectivo con plusvalía y participaciones no controladoras.	x			x	1	0	0
Reversión de una pérdida por deterioro del valor.	x			x	1	0	0
Reversión de una pérdida por deterioro del valor de un activo individual	x			x	1	0	0
Reversión de una pérdida por deterioro del valor de una unidad generadora de efectivo.	x			x	1	0	0
Reversión de la pérdida por deterioro del valor de la plusvalía.	x			x	1	0	0
Reclasificación de activos.	x			x	1	0	0
Información a revelar.	x			x	1	0	0
Información a revelar sobre estimaciones utilizadas para medir los importes recuperables de unidades generadoras de efectivo que contienen activos intangibles con vidas útiles indefinidas.	x			x	1	0	0
TOTAL DE ELEMENTOS					28	12	12
COEFICIENTE DE SORENSEN-DICE (SIMILITUD)					60%		
COEFICIENTE DE SORENSEN-DICE (DIFERENCIA)					40%		

Agricultura.	No aplica la entidad						
Instrumentos Financieros: Presentación.	NO SE APLICA EN LA NTCG						
Instrumentos Financieros: Reconocimiento y Medición							
Objetivo.	x			x	1	0	0
Alcance.	x			x	1	0	0
Definiciones.	x			x	1	0	0
Derivados implícitos.	x			x	1	0	0
Reconocimiento y baja en cuentas.	x			x	1	0	0
Reconocimiento inicial.	x		x		1	1	1
Baja en cuentas de un activo financiero.	x			x	1	0	0
Transferencias que cumplen los requisitos para la baja en cuentas.	x			x	1	0	0
Transferencias que no cumplen los requisitos para la baja en cuentas	x			x	1	0	0
Implicación continuada en activos transferidos.	x			x	1	0	0
Todas las transferencias.	x			x	1	0	0
Compras o ventas convencionales de un activo financiero.	x			x	1	0	0
Baja en cuentas de un pasivo financiero.	x			x	1	0	0
Medición.	x			x	1	0	0
Medición inicial de activos financieros y pasivos financieros.	x		x		1	1	1
Medición posterior de activos financieros.	x			x	1	0	0
Medición posterior de pasivos financieros.	x			x	1	0	0
Consideraciones del valor razonable.	x			x	1	0	0
Reclasificaciones.	x			x	1	0	0
Ganancias y pérdidas.	x			x	1	0	0
Deterioro e incobrabilidad de activos financieros.	x			x	1	0	0
Activos financieros contabilizados al costo amortizado.	x			x	1	0	0
Activos financieros contabilizados al costo.	x			x	1	0	0
Activos financieros disponibles para la venta.	x			x	1	0	0
Coberturas.	x			x	1	0	0
Instrumentos de cobertura.	x			x	1	0	0
Instrumentos de cobertura que cumplen los requisitos.	x			x	1	0	0

Designación de instrumentos de cobertura.	x			x	1	0	0
Partidas cubiertas.	x			x	1	0	0
Partidas que cumplen los requisitos.	x			x	1	0	0
Designación de partidas financieras como partidas cubiertas.	x			x	1	0	0
Designación de partidas no financieras como partidas cubiertas.	x			x	1	0	0
Designación de grupos de elementos como partidas cubiertas.	x			x	1	0	0
Contabilidad de coberturas.	x			x	1	0	0
Coberturas del valor razonable.	x			x	1	0	0
Coberturas de flujos de efectivo.	x			x	1	0	0
Coberturas de una inversión neta.	x			x	1	0	0
Transición.	x			x	1	0	0
TOTAL DE ELEMENTOS					38	2	2
COEFICIENTE DE SORENSEN-DICE (SIMILITUD)					10%		
COEFICIENTE DE SORENSEN-DICE (DIFERENCIA)					90%		
Instrumentos Financieros: Información a Revelar.	NO SE APLICA EN LA NTCG						
Activos Intangibles.	Se aplica pero no presenta valores en estados						
Objetivo.	x		x		1	1	1
Alcance.	x		x		1	1	1
Activos intangibles del patrimonio histórico-artístico y/o cultural.	x		x		1	1	1
Definiciones.	x		x		1	1	1
Activos Intangibles.	x			x	1	0	0
Identificabilidad.	x			x	1	0	0
Control de un activo.	x			x	1	0	0
Beneficios económicos o potencial de servicio futuros.	x			x	1	0	0
Reconocimiento y medición.	x		x		1	1	1
Adquisición separada.	x			x	1	0	0
Adquisición de un activo intangible como parte de una adquisición (combinación del sector público).	x			x	1	0	0
Desembolsos posteriores en un proyecto adquirido de investigación y desarrollo en proceso.	x		x		1	1	1
Activos intangibles adquiridos a través de transacciones sin contraprestación.	x		x		1	1	1
Intercambios de activos.	x		x		1	1	1

Plusvalía generada internamente.	x		x		1	1	1
Activos intangibles generados internamente.	x		x		1	1	1
Fase de investigación.	x		x		1	1	1
Fase de desarrollo.	x		x		1	1	1
Costo de un activo intangible generado internamente.	x		x		1	1	1
Reconocimiento como gasto.	x		x		1	1	1
Gastos pasados que no deben reconocerse como un activo.	x		x		1	1	1
Medición posterior.	x			x	1	0	0
Modelo del costo.	x			x	1	0	0
Modelo de revaluación.	x			x	1	0	0
Vida útil.	x		x		1	1	1
Activos intangibles con vida útil finita.	x		x		1	1	1
Periodo de amortización y método de amortización.	x		x		1	1	1
Valor residual.	x		x		1	1	1
Revisión del periodo y del método de amortización.	x			x	1	0	0
Activos intangibles con vida útil indefinida.	x		x		1	1	1
Revisión de la vida útil.	x		x		1	1	1
Recuperabilidad del importe en libros Pérdidas por deterioro del valor.	x		x		1	1	1
Retiros y disposiciones.	x		x		1	1	1
Información a revelar.	x		x		1	1	1
General.	x		x		1	1	1
Activos intangibles medidos después del reconocimiento según el modelo de revaluación.	x		x		1	1	1
Desembolsos por investigación y desarrollo.	x		x		1	1	1
Otra información.	x		x		1	1	1
Transición.	x		x		1	1	1
TOTAL DE ELEMENTOS					39	29	29
COEFICIENTE DE SORENSEN-DICE (SIMILITUD)					85%		
COEFICIENTE DE SORENSEN-DICE (DIFERENCIA)					15%		
Acuerdos de Concesión de Servicios: La Concedente.							
Objetivo.	x		x		1	1	1
Alcance.	x			x	1	0	0
Definiciones.	x			x	1	0	0
Reconocimiento y medición de un activo de concesión de servicios.	x		x		1	1	1
Reconocimiento y medición de pasivos.	x			x	1	0	0

Modelo del pasivo financiero.	x			x	1	0	0
Modelo de concesión de un derecho al operador.	x			x	1	0	0
División del acuerdo.	x			x	1	0	0
Otros pasivos, compromisos, pasivos contingentes, y activos contingentes	x		x		1	1	1
Otros ingresos.	x		x		1	1	1
Presentación e información a revelar.	x		x		1	1	1
Transición.	x		x		1	1	1
TOTAL DE ELEMENTOS					12	6	6
COEFICIENTE DE SORENSEN-DICE (SIMILITUD)					67%		
COEFICIENTE DE SORENSEN-DICE (DIFERENCIA)					33%		
Adopción por Primera Vez de las NICSP de Base de acumulación.							
Objetivo.	x		x		1	1	1
Alcance.	x		x		1	1	1
Definiciones.	x		x		1	1	1
Fecha de adopción de las NICSP.	x			x	1	0	0
Primeros estados financieros conforme a las NICSP.	x			x	1	0	0
Base contable anterior.	x			x	1	0	0
Estados financieros de transición conforme a las NICSP.	x			x	1	0	0
Reconocimiento y medición.	x			x	1	0	0
Estado de situación financiera de apertura en el momento de adopción de las NICSP.	x			x	1	0	0
Políticas contables.	x		x		1	1	1
Excepciones a la aplicación retroactiva de las NICSP.	x			x	1	0	0
Presentación razonable y conformidad con las NICSP.	x			x	1	0	0
Exenciones que afectan la presentación razonable y cumplimiento con las NICSP de base de acumulación (o devengo) durante el periodo de transición.	x			x	1	0	0
Periodo de exención de transición de tres años para el reconocimiento o medición de activos o pasivos.	x			x	1	0	0
Exenciones que no afectan la presentación razonable y conformidad con las NICSP de base de acumulación durante el periodo de adopción.	x			x	1	0	0
Uso del costo atribuido para medir activos o pasivos.	x			x	1	0	0
Uso del costo atribuido para medir los activos adquiridos a través de una	x			x	1	0	0

transacción sin contraprestación.							
Uso del costo atribuido para inversiones en entidades controladas, negocios conjuntos y asociadas (NICSP 34).	x			x	1	0	0
Fecha en la que el costo atribuido puede ser determinado.	x			x	1	0	0
NICSP 1, Presentación de Estados Financieros.	x		x		1	1	1
NICSP 4, Efectos de las Variaciones en las Tasas de Cambio de la Moneda Extranjera.	x		x		1	1	1
NICSP 5, Costos por Préstamos.	x			x	1	0	0
NICSP 10, Información Financiera en Economías Hiperinflacionarias.	x			x	1	0	0
NICSP 13, Arrendamientos.	x			x	1	0	0
NICSP 18, Información Financiera por Segmentos.	x			x	1	0	0
NICSP 21, Deterioro del Valor de Activos No Generadores de Efectivo.	x			x	1	0	0
NICSP 39, Beneficios a los Empleados.	x			x	1	0	0
NICSP 26, Deterioro del Valor de Activos Generadores de Efectivo.	x			x	1	0	0
NICSP 28, Instrumentos Financieros: Presentación.	x			x	1	0	0
NICSP 41, Instrumentos Financieros.	x			x	1	0	0
NICSP 30, Instrumentos Financieros: Información a Revelar.	x			x	1	0	0
NICSP 31, Activos Intangibles.	x			x	1	0	0
NICSP 32, Acuerdos de Concesión de Servicios.	x			x	1	0	0
NICSP 34, Estados Financieros Separados, NICSP 35 Estados Financieros Consolidados y NICSP 36 Inversiones Asociadas y Negocios Conjuntos.	x		x		1	1	1
NICSP 35, Estados Financieros Consolidados.	x			x	1	0	0
NICSP 37, Acuerdos Conjuntos.	x			x	1	0	0
NICSP 42, Beneficios Sociales.	x			x	1	0	0
Información a Revelar.	x			x	1	0	0
Explicación de la transición a las NICSP.	x			x	1	0	0
Conciliaciones.	x			x	1	0	0
Información a revelar cuando se use el costo atribuido para inventarios, inversiones, propiedades, planta y equipo, activos intangibles,	x			x	1	0	0

instrumentos financieros o activos de concesión de servicios.							
Información a revelar cuando se use el costo atribuido para inversiones en entidades controladas, negocios conjuntos o asociadas.	x			x	1	0	0
Exenciones de los requerimientos de información a revelar en las NICSP durante el periodo de transición.	x			x	1	0	0
Disposiciones transitorias.	x			x	1	0	0
TOTAL DE ELEMENTOS					44	7	7
COEFICIENTE DE SORENSEN-DICE (SIMILITUD)					27%		
COEFICIENTE DE SORENSEN-DICE (DIFERENCIA)					73%		
Estados Financieros Separados.	NO SE APLICA EN LA NTCG						
Estados Financieros Consolidados.							
Objetivo.	x		x		1	1	1
Alcance.	x		x		1	1	1
Combinaciones del Sector Público.	x			x	1	0	0
Presentación de estados financieros consolidados.	x		x		1	1	1
Empresas públicas.	x			x	1	0	0
Definiciones.	x		x		1	1	1
Acuerdo vinculante.	x		x		1	1	1
Entidad económica.	x		x		1	1	1
Control.	x			x	1	0	0
Poder.	x		x		1	1	1
Beneficios.	x			x	1	0	0
Vinculación entre poder y beneficios.	x			x	1	0	0
Requerimientos de contabilización.	x			x	1	0	0
Procedimientos de consolidación.	x			x	1	0	0
Políticas contables uniformes.	x			x	1	0	0
Medición.	x		x		1	1	1
Derechos de voto potenciales.	x			x	1	0	0
Fechas de presentación.	x			x	1	0	0
Participaciones no controladoras.	x		x		1	1	1
Pérdida de control.	x		x		1	1	1
Entidades de inversión: Requerimiento del valor razonable.	x			x	1	0	0
Determinación de si una entidad es una entidad de inversión.	x			x	1	0	0
Juicios y supuestos.	x			x	1	0	0

Contabilización de un cambio en el estatus de una entidad de inversión.	x		x	1	0	0
TOTAL DE ELEMENTOS				24	10	10
COEFICIENTE DE SORENSEN-DICE (SIMILITUD)				59%		
COEFICIENTE DE SORENSEN-DICE (DIFERENCIA)				41%		
Inversiones en Asociadas y Negocios Conjuntos.	No se aplica en las entidades del sector público ecuatoriano					
Acuerdos Conjuntos.	No se aplica en las entidades del sector público ecuatoriano					
Información a Revelar sobre Participaciones en Otras Entidades.	NO SE APLICA EN LA NTCG					
Beneficios a los Empleados.	No se aplica en las entidades del sector público ecuatoriano					
Combinaciones del Sector Público.	NO SE APLICA EN LA NTCG					
Instrumentos Financieros.						
Objetivo.	x		x	1	1	1
Alcance.	x		x	1	1	1
Definiciones.	x			x	1	0
Reconocimiento y baja en cuentas.	x			x	1	0
Reconocimiento inicial.	x			x	1	0
Baja en cuentas de activos financieros.	x			x	1	0
Baja en cuentas de pasivos financieros.	x			x	1	0
Clasificación.	x			x	1	0
Clasificación de activos financieros.	x			x	1	0
Clasificación de pasivos financieros.	x			x	1	0
Derivados implícitos.	x		x		1	1
Reclasificación.	x		x		1	1
Medición.	x			x	1	0
Medición inicial.	x			x	1	0
Medición posterior de activos financieros.	x			x	1	0
Medición posterior de pasivos financieros.	x			x	1	0
Consideraciones respecto a la medición del valor razonable.	x			x	1	0
Medición del costo amortizado.	x			x	1	0
Deterioro de valor.	x			x	1	0
Reclasificación de activos financieros.	x			x	1	0
Ganancias y pérdidas.	x			x	1	0
Contabilidad de coberturas.	x			x	1	0
Objetivo y alcance de la contabilidad de coberturas.	x			x	1	0
Instrumentos de cobertura.	x			x	1	0

Partidas cubiertas.	x			x	1	0	0
Criterios requeridos para la contabilidad de coberturas							
Contabilización de las relaciones de cobertura que cumplen los requisitos fijados.	x			x	1	0	0
Coberturas de un grupo de partidas.	x			x	1	0	0
Opción de designar una exposición crediticia como medida al valor razonable con cambios en resultados.	x			x	1	0	0
TOTAL DE ELEMENTOS					28	4	4
COEFICIENTE DE SORENSEN-DICE (SIMILITUD)					25%		
COEFICIENTE DE SORENSEN-DICE (DIFERENCIA)					75%		

Anexo 2. Cálculo del Índice DIFI

**UNIVERSIDAD TÉCNICA DE AMBATO
FACULTAD DE CONTABILIDAD Y AUDITORÍA
CARRERA DE CONTABILIDAD Y AUDITORÍA
FICHA DE OBSERVACIÓN DE COMPOSICIÓN DEL ÍNDICE DIFI**

1.	CONTENIDO DE LA INFORMACIÓN PROVISTA	Puntuación
1.A.	Información presupuestal y flujo de caja	2.00
1.A.1.	Información del presupuesto del año fiscal	0.40
1.A.2.	Gastos ejecutados	0.40
1.A.3.	Ingresos ejecutados	0.40
1.A.4.	Resultado presupuestal	0.40
1.A.5.	Modificaciones presupuestales	0.40
1.B.	Posición Financiera	0
1.B.1.	Estado de Situación Financiera	0
1.B.2.	Estado de Resultados	0
1.B.3.	Estado de Cambios en el Patrimonio	0
1.B.4.	Estado de Flujo de Efectivo	0
1.B.5.	Notas a los Estados Financieros	0
1.B.6.	Información del Endeudamiento	0
1.C.	Información no Financiera	0
1.C.1.	Indicadores de Eficiencia	0
1.C.2.	Indicadores de Economía	0
1.C.3.	Indicadores de Eficacia	0
DIFI PATE 1		2
PORCENTAJE DE PUNTUACIÓN		33,33%

2.	CARACTERÍSTICAS DE LA INFORMACIÓN	Puntuación
2.A.	Integridad: La página web debe ser tan informativa como sea posibles	1.00
2.A.1.	Las cuentas anuales pueden ser consultadas en la página web	1.00
2.B.	Oportunidad: Provee información de manera más regular que simplemente anual	1.00
2.B.1.	Conveniencia oportunidad de la información provista (mensual- trimestral)	1.00
2.C.	Comparabilidad: Provee información para tres o más períodos	0.50
2.C.1.	Existe la posibilidad de hacer comparaciones	0.50
2.C.2.	Son provistos resúmenes comparativos de la inf. Contable.	0
2.D.	Comprensibilidad: Hay gráficos y ratios, con comentarios explicativos	1.00
2.D.1.	Ratios, gráficos o figuras de respaldo se han introducido a la información	0.50
2.D.2.	Son incluidos comentarios a la información contable	0.50
2.E.	Relevancia: Provisión de reportes técnicos sobre el desempeño gerencial	1.00
2.E.1.	La información ofrecida está ordenada y clasificada	1.00
2.F.	Confiable: La información es verificada por auditores	1.00
2.F.1.	La información auditada y no auditada es claramente diferenciada	1.00
DIFI PATE 2		5.50
PORCENTAJE DE PUNTUACIÓN		91,67%
3.	NAVEGABILIDAD, DISEÑO Y ACCESO	Puntuación
3.A.	Fácil acceso a la información: Existencia de un mapa del sitio y de una sección inf. Financiera	0.75
3.A.1.	La página web tiene una sección para inf. financiera y presupuestal pública	0.25
3.A.2.	El mapa del sitio muestra la información que está disponible	0.50
3.B.	Categorización de la accesibilidad a los usuarios: Se establecen diferentes perfiles de acceso a la información.	0
3.B.1.	Se establece acceso limitado a ciertas áreas por perfil de usuario	0
3.C.	Fácil desplazamiento a través de las áreas de información financiera: Se establecen hipervínculos dentro de las secciones de información financiera	1.00
3.C.1.	Un sistema de hipervínculos para la información es provisto	1.00

3.D.	Fácil gestión de los datos: La información está disponible en diferentes formatos para descarga	1.00
3.D.1.	Formato: HTML	0.25
3.D.2.	Formato: pdf o doc	0.25
3.D.3.	Formato: xls	0.50
3.E.	Fácil uso en un contexto internacional: Es positivo que la información esté disponible en diferentes idiomas.	0
3.E.1.	El contenido de la información está en diferentes idiomas	0
3.F.	Interactividad con el usuario: medios disponibles para la interactividad entre el usuario y la administración	1.00
3.F.1.	Hay un e-mail disponible diferente al web master, para explicaciones y requerimientos	0.50
3.F.2.	Una lista de correos electrónicos es provista	0.50
DIFI PATE 3		3.75
PORCENTAJE DE PUNTUACIÓN		62,50%

Anexo 3. Oficio para solicitud de Estados financieros al GAD Municipalidad de Ambato

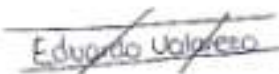
Ambato, 11 de enero del 2022

Ing. Fernández Naranjo Priscila Elizabeth
DIRECTORA FINANCIERA GAD MUNICIPALIDAD DE AMBATO
De mis consideraciones.-

Yo, Eduardo Miguel Valarezo Costales, con CI. 180507515-5, estudiante de la Universidad Técnica de Ambato de la carrera de Contabilidad y Auditoría me dirijo a usted con la finalidad de solicitar de manera más comedida, se me brinde los estados financieros (Estado de Situación Financiera, Estado de Resultado, Estado de Flujo de Efectivo, Estado de ejecución presupuestaria, Estado de Cambios en el Patrimonio y las Notas a los Estados Financieros) de la entidad de los periodos 2019, 2020 y si ya disponen del 2021, esto para poder realizar un estudio del impacto que ha generado las NICSP (Normas Internacionales de Contabilidad para el Sector Público) en su institución.

Adjunto los medios por los cuales pueden enviarme dicha información o contactarme:
Correo electrónico: eduardovalarezo375@gmail.com / evalarezo5155@uta.edu.ec
Numero personal: 0995356863

Por la atención que se digne a dar a la presente, desde ya mis más sinceros agradecimientos.



Eduardo Valarezo
CI. 180507515-5



**Anexo 4. Estados Financieros proporcionados por al GAD Municipalidad de
Ambato.**

Ejercicio Fiscal: 2019

Entidad: 938-0000-0000

Al 31 de Diciembre del 2019

Expresado en Dólares



CUENTAS	DESCRIPCION	SALDOS INICIALES		FLUJOS		SUMAS		SALDOS FINALES	
		DEUDOR	ACREEDOR	DEBITOS	CREDITOS	DEBITOS	CREDITOS	DEUDOR	ACREEDOR
1	ACTIVOS	337,245,966.29	0.00	337,545,860.89	300,367,474.28	674,791,827.18	300,367,474.28	374,424,352.90	0.00
1 1	OPERACIONALES	42,873,892.60	0.00	259,282,809.46	247,924,244.92	302,156,702.06	247,924,244.92	54,232,457.14	0.00
1 1 1	Disponibilidades	40,865,885.55	0.00	115,423,522.57	117,132,959.13	156,289,408.12	117,132,959.13	39,156,448.99	0.00
1 1 1 03	Banco Central del Ecuador Moneda de Curso Legal	35,849,400.21	0.00	99,696,728.62	99,523,113.15	135,546,128.83	99,523,113.15	36,023,015.68	0.00
1 1 1 04	Banco Central del Ecuador Fondos de Préstamos y Donaciones - TE	5,015,769.57	0.00	15,724,678.52	17,607,730.55	20,740,448.09	17,607,730.55	3,132,717.54	0.00
1 1 1 33	Notas de Crédito por Efectivizar	715.77	0.00	2,115.43	2,115.43	2,831.20	2,115.43	715.77	0.00
1 1 2	Anticipos de Fondos	2,008,007.05	0.00	16,448,160.19	13,971,706.58	18,456,167.24	13,971,706.58	4,484,460.66	0.00
1 1 2 03	Anticipos a Contratistas de Obras de Infraestructura	0.00	0.00	7,860,599.89	5,703,189.30	7,860,599.89	5,703,189.30	2,157,410.59	0.00
1 1 2 05	Anticipos a Proveedores de Bienes y/o Servicios	0.00	0.00	982,507.07	689,131.64	982,507.07	689,131.64	293,375.43	0.00
1 1 2 21	Egresos Realizados por Recuperar (IESS)	2,793.80	0.00	14,441.40	8,238.04	17,235.20	8,238.04	8,997.16	0.00
1 1 2 22	Egresos Realizados por Recuperar (Pagos efectuados al SRI)	8,814.52	0.00	65,703.84	65,703.84	74,518.36	65,703.84	8,814.52	0.00
1 1 2 35	Descuentos para Compensaciones	0.00	0.00	84.81	0.27	84.81	0.27	84.54	0.00
1 1 2 40	Descuentos y Retenciones Generados en Ingresos	0.10	0.00	7,504,908.08	7,504,908.08	7,504,908.18	7,504,908.08	0.10	0.00
1 1 2 50	Por Recuperación de Fondos	535.41	0.00	0.00	535.41	535.41	535.41	0.00	0.00
1 1 2 61	Deudores por Conciliación Bancaria	1,995,863.22	0.00	19,915.10	0.00	2,015,778.32	0.00	2,015,778.32	0.00
1 1 3	Cuentas por Cobrar	0.00	0.00	127,411,126.70	116,819,579.21	127,411,126.70	116,819,579.21	10,591,547.49	0.00
1 1 3 11	Cuentas por Cobrar Impuestos	0.00	0.00	15,217,050.79	13,655,563.09	15,217,050.79	13,655,563.09	1,561,487.70	0.00
1 1 3 13	Cuentas por Cobrar Tasas y Contribuciones	0.00	0.00	16,852,864.29	14,950,039.77	16,852,864.29	14,950,039.77	1,902,824.52	0.00
1 1 3 14	Cuentas por Cobrar Venta de Bienes y Servicios	0.00	0.00	601,112.10	551,426.30	601,112.10	551,426.30	49,685.80	0.00
1 1 3 17	Cuentas por Cobrar Rentas de Inversiones y Multas	0.00	0.00	12,953,174.11	12,306,151.42	12,953,174.11	12,306,151.42	647,022.69	0.00
1 1 3 18	Cuentas por Cobrar Transferencias y Donaciones Corrientes	0.00	0.00	6,063,435.41	6,063,435.41	6,063,435.41	6,063,435.41	0.00	0.00
1 1 3 19	Cuentas por Cobrar Otros Ingresos	0.00	0.00	406,387.12	269,011.06	406,387.12	269,011.06	137,376.06	0.00
1 1 3 24	Cuentas por Cobrar Venta de Activos no Financieros	0.00	0.00	128,156.92	102,194.45	128,156.92	102,194.45	25,962.47	0.00
1 1 3 28	Cuentas por Cobrar Transferencias y Donaciones de Capital e Inversión	0.00	0.00	41,470,479.19	35,240,383.80	41,470,479.19	35,240,383.80	6,230,095.39	0.00
1 1 3 36	Cuentas por Cobrar Financiamiento Público	0.00	0.00	9,540,563.57	9,540,563.57	9,540,563.57	9,540,563.57	0.00	0.00

REPÚBLICA DEL ECUADOR
GOBIERNO AUTONOMO DESCENTRALIZADO MUNICIPALIDAD DE AMBATO
BALANCE DE COMPROBACION DE SUMAS Y SALDOS
Al 31 de Diciembre del 2019
Expresado en Dólares



Cuentas	DESCRIPCION	SALDOS INICIALES		FLUJOS		SUMAS		SALDOS FINALES	
		DEUDOR	ACREEDOR	DEBITOS	CREDITOS	DEBITOS	CREDITOS	DEUDOR	ACREEDOR
1 1 3 8 1	Cuentas por Cobrar Impuesto al Valor Agregado	0.00	0.00	6,992,481.50	6,992,160.07	6,992,481.50	6,992,160.07	321.43	0.00
1 1 3 8 1 0 1	Cuentas por Cobrar Impuesto al Valor Agregado - Compras	0.00	0.00	6,899,208.37	6,899,208.37	6,899,208.37	6,899,208.37	0.00	0.00
1 1 3 8 1 0 2	Cuentas por Cobrar Impuesto al Valor Agregado ¿ Ventas	0.00	0.00	93,273.13	92,951.70	93,273.13	92,951.70	321.43	0.00
1 1 3 9 7	Cuentas por Cobrar Anticipos de Fondos de Años Anteriores	0.00	0.00	8,757,006.20	8,757,006.20	8,757,006.20	8,757,006.20	0.00	0.00
1 1 3 9 8	Cuentas por Cobrar de Años Anteriores	0.00	0.00	8,428,415.50	8,391,644.07	8,428,415.50	8,391,644.07	36,771.43	0.00
1 2	INVERSIONES FINANCIERAS	42,612,693.21	0.00	446,746.16	17,636,619.37	43,059,439.37	17,636,619.37	25,422,820.00	0.00
1 2 2	Inversiones Permanentes en Títulos y Valores	7,887,841.05	0.00	0.00	0.00	7,887,841.05	0.00	7,887,841.05	0.00
1 2 2 0 5	Inversiones en Títulos y Valores	7,887,841.05	0.00	0.00	0.00	7,887,841.05	0.00	7,887,841.05	0.00
1 2 2 0 5 0 4	Acciones	7,887,841.05	0.00	0.00	0.00	7,887,841.05	0.00	7,887,841.05	0.00
1 2 3	Inversiones en Préstamos y Anticipos	1,487.94	0.00	0.00	1,487.94	1,487.94	1,487.94	0.00	0.00
1 2 3 0 4	Recuperación por Pérdida de Recursos Públicos	1,487.94	0.00	0.00	1,487.94	1,487.94	1,487.94	0.00	0.00
1 2 3 0 4 0 1	Recuperación por Pérdida de Recursos Públicos a Servidores	760.10	0.00	0.00	760.10	760.10	760.10	0.00	0.00
1 2 3 0 4 0 2	Recuperación por Pérdida de Recursos Públicos de Aseguradoras y otros	727.84	0.00	0.00	727.84	727.84	727.84	0.00	0.00
1 2 4	Deudores Financieros	34,666,265.22	0.00	91,797.28	17,275,731.04	34,758,062.50	17,275,731.04	17,482,331.46	0.00
1 2 4 0 4	Recuperación por Pérdida de Recursos Públicos	0.00	0.00	1,487.94	0.00	1,487.94	0.00	1,487.94	0.00
1 2 4 0 4 0 1	Recuperación por Pérdida de Recursos Públicos a Servidores	0.00	0.00	760.10	0.00	760.10	0.00	760.10	0.00
1 2 4 0 4 0 2	Recuperación por Pérdida de Recursos Públicos de Aseguradoras y otros	0.00	0.00	727.84	0.00	727.84	0.00	727.84	0.00
1 2 4 8 2	Anticipos de Fondos de Años Anteriores	5,127.82	0.00	0.00	0.00	5,127.82	0.00	5,127.82	0.00
1 2 4 8 2 1 2	Regulación de Cuentas de Disponibilidades Años Anteriores	5,127.82	0.00	0.00	0.00	5,127.82	0.00	5,127.82	0.00
1 2 4 8 5	Cuentas por Cobrar del Año Anterior	258.21	0.00	90,309.34	0.00	90,567.55	0.00	90,567.55	0.00
1 2 4 8 5 8 1	Cuentas por Cobrar del Año Anterior Impuesto al Valor Agregado Compras	258.21	0.00	90,309.34	0.00	90,567.55	0.00	90,567.55	0.00
1 2 4 9 7	Anticipos de Fondos de Años Anteriores	11,271,704.19	0.00	0.00	8,757,006.20	11,271,704.19	8,757,006.20	2,514,697.99	0.00
1 2 4 9 7 0 7	Anticipos por Devengar de Ejercicios Anteriores de GADS y Empresas Publicas- Compra de Bienes y/o Se	1,273,489.53	0.00	0.00	969,595.87	1,273,489.53	969,595.87	303,893.66	0.00
1 2 4 9 7 0 8	De Anticipos por Devengar de Ejercicios Anteriores de GAD¿s y Empresas Públicas Construcción de Obra	9,998,214.66	0.00	0.00	7,787,410.33	9,998,214.66	7,787,410.33	2,210,804.33	0.00



Cuentas	DESCRIPCION	SALDOS INICIALES		FLUJOS		SUMAS		SALDOS FINALES	
		DEUDOR	ACREEDOR	DEBITOS	CREDITOS	DEBITOS	CREDITOS	DEUDOR	ACREEDOR
1 2 4 98	Cuentas por Cobrar de Años Anteriores	23,389,175.00	0.00	0.00	8,518,724.84	23,389,175.00	8,518,724.84	14,870,450.16	0.00
1 2 4 98 01	Cuentas por Cobrar de Años Anteriores	23,389,175.00	0.00	0.00	8,518,724.84	23,389,175.00	8,518,724.84	14,870,450.16	0.00
1 2 5	Inversiones Diferidas	54,052.33	0.00	354,948.88	359,400.39	409,001.21	359,400.39	49,600.82	0.00
1 2 5 31	Prepagos de Seguros Costos Financieros y Otros Gastos - Corrientes	54,052.33	0.00	354,948.88	359,400.39	409,001.21	359,400.39	49,600.82	0.00
1 2 5 31 01	Prepagos de Seguros	54,052.33	0.00	354,948.88	359,400.39	409,001.21	359,400.39	49,600.82	0.00
1 2 6	Inversiones no Recuperables	3,046.67	0.00	0.00	0.00	3,046.67	0.00	3,046.67	0.00
1 2 6 07	Deudores Financieros no Recuperables	3,391.19	0.00	0.00	0.00	3,391.19	0.00	3,391.19	0.00
1 2 6 99	(-) Provisión para Incobrables	0.00	344.52	0.00	0.00	0.00	344.52	0.00	344.52
1 2 6 99 07	(-) Provisión para Incobrables - Deudores Financieros	0.00	344.52	0.00	0.00	0.00	344.52	0.00	344.52
1 3	INVERSIONES PARA CONSUMO PRODUCCIÓN Y COMERCIALIZACIÓN	1,112,351.75	0.00	2,052,485.39	2,111,278.20	3,164,837.14	2,111,278.20	1,053,558.94	0.00
1 3 1	Existencias para Consumo Corriente	1,112,351.75	0.00	2,052,485.39	2,111,278.20	3,164,837.14	2,111,278.20	1,053,558.94	0.00
1 3 1 01	Existencias de Bienes de Uso y Consumo Corriente	1,112,351.75	0.00	2,052,485.39	2,111,278.20	3,164,837.14	2,111,278.20	1,053,558.94	0.00
1 3 1 01 01	Existencias de Alimentos y Bebidas	0.00	0.00	38,372.49	38,372.49	38,372.49	38,372.49	0.00	0.00
1 3 1 01 02	Existencias de Vestuario Lencería Prendas de Protección y Accesorios para Uniformes Militares y Pol	118,934.42	0.00	673,370.80	600,187.16	792,305.22	600,187.16	192,118.06	0.00
1 3 1 01 03	Existencias de Combustibles y Lubricantes	104.00	0.00	261,423.23	237,135.89	261,527.23	237,135.89	24,391.34	0.00
1 3 1 01 04	Existencias de Materiales de Oficina	260,089.80	0.00	212,485.22	226,175.48	472,575.02	226,175.48	246,399.54	0.00
1 3 1 01 05	Existencias de Materiales de Aseo	44,296.43	0.00	36,510.13	49,924.66	80,806.56	49,924.66	30,881.90	0.00
1 3 1 01 06	Existencias de Herramientas (Bienes de Uso y Consumo Corriente)	1,745.96	0.00	0.00	1,745.96	1,745.96	1,745.96	0.00	0.00
1 3 1 01 07	Existencias de Materiales de Impresión Fotografía Reproducción y Publicaciones	16,363.61	0.00	17,633.68	19,233.34	33,997.29	19,233.34	14,763.95	0.00
1 3 1 01 08	Existencias de Instrumental Médico Menor	2,401.43	0.00	1,780.57	2,834.69	4,182.00	2,834.69	1,347.31	0.00
1 3 1 01 09	Existencias de Medicamentos	138,206.68	0.00	146,540.63	145,468.31	284,747.31	145,468.31	139,279.00	0.00
1 3 1 01 10	Dispositivos Médicos para Laboratorio Clínico y Patológico	110,089.36	0.00	174,898.06	184,100.60	284,987.42	184,100.60	100,886.82	0.00
1 3 1 01 11	Materiales de Insumos Bienes Materiales y Suministros para la Construcción Eléctricos Plomería Carpi	18,528.41	0.00	29,054.56	37,334.74	47,582.97	37,334.74	10,248.23	0.00
1 3 1 01 12	Existencias de Materiales Didácticos	12,653.95	0.00	346.42	11,221.70	13,000.37	11,221.70	1,778.67	0.00
1 3 1 01 13	Existencias de Repuestos y Accesorios	28,492.24	0.00	344,958.69	179,898.24	373,450.93	179,898.24	193,552.69	0.00



REPÚBLICA DEL ECUADOR
GOBIERNO AUTÓNOMO DESCENTRALIZADO MUNICIPALIDAD DE AMBATO
BALANCE DE COMPROBACION DE SUMAS Y SALDOS

Ejercicio Fiscal: 2019

Entidad: 938-0000-0000

Al 31 de Diciembre del 2019

Expresado en Dólares

Página: 4 de 20

Información al: 09/01/2020 01:49:35

Fecha: 09/01/2020 10:48:14

Reporte: R00805863.rdlc

Impreso por: IMADMTA



CUENTAS	DESCRIPCION	SALDOS INICIALES		FLUJOS		SUMAS		SALDOS FINALES	
		DEUDOR	ACREEDOR	DEBITOS	CREDITOS	DEBITOS	CREDITOS	DEUDOR	ACREEDOR
1 3 1 01 14	Existencias para Actividades Agropecuarias Pesca y Caza	6,000.00	0.00	10,999.61	12,000.00	16,999.61	12,000.00	4,999.61	0.00
1 3 1 01 19	Adquisición de Accesorios e Insumos Químicos y Orgánicos	14,329.59	0.00	47,548.88	24,619.34	61,878.47	24,619.34	37,259.13	0.00
1 3 1 01 20	Menaje de Cocina de Hogar Accesorios Descartables y Accesorios de Oficina	756.55	0.00	53.76	571.29	810.31	571.29	239.02	0.00
1 3 1 01 22	Condecoraciones y Homenajes en Actos Protocolarios	7,048.20	0.00	2,614.00	9,446.20	9,662.20	9,446.20	216.00	0.00
1 3 1 01 23	Alimentos Medicinas Productos Farmacéuticos Dispositivos Médicos de Aseo y Accesorios para Sanidad	1,919.90	0.00	41,193.53	22,068.70	43,113.43	22,068.70	21,044.73	0.00
1 3 1 01 24	Insumos Bienes y Materiales para la Producción de Programas de Radio y Televisión Eventos Culturales	21,895.07	0.00	0.00	443.26	21,895.07	443.26	21,451.81	0.00
1 3 1 01 26	Dispositivos Médicos de Uso General	2,029.65	0.00	8,905.30	2,029.65	10,934.95	2,029.65	8,905.30	0.00
1 3 1 01 32	Existencias de Dispositivos Médicos para Odontología	2,473.38	0.00	3,795.83	2,473.38	6,269.21	2,473.38	3,795.83	0.00
1 3 1 01 37	Combustibles Lubricantes y Aditivos en General para Vehículos Terrestres	53,493.79	0.00	0.00	53,493.79	53,493.79	53,493.79	0.00	0.00
1 3 1 01 40	Combustibles Lubricantes y Aditivos en General para Maquinarias Plantas Eléctricas Equipos y otros i	64,727.86	0.00	0.00	64,727.86	64,727.86	64,727.86	0.00	0.00
1 3 1 01 41	Repuestos y Accesorios para Vehículos Terrestres	98,735.60	0.00	0.00	98,735.60	98,735.60	98,735.60	0.00	0.00
1 3 1 01 44	Repuestos y Accesorios para Maquinarias Plantas Eléctricas Equipos y Otros	86,916.99	0.00	0.00	86,916.99	86,916.99	86,916.99	0.00	0.00
1 3 1 01 99	Existencias de Otros de Uso y Consumo Corriente	118.88	0.00	0.00	118.88	118.88	118.88	0.00	0.00
1 4	INVERSIONES EN BIENES DE LARGA DURACIÓN	132,544,781.25	0.00	522,550.45	1,622,012.93	133,067,331.70	1,622,012.93	131,445,318.77	0.00
1 4 1	Bienes de Administración	132,544,781.25	0.00	522,550.45	1,622,012.93	133,067,331.70	1,622,012.93	131,445,318.77	0.00
1 4 1 01	Bienes Muebles	19,570,653.22	0.00	509,416.48	24,036.06	20,080,069.70	24,036.06	20,056,033.64	0.00
1 4 1 01 03	Mobiliarios (Bienes de Larga Duración)	1,296,963.57	0.00	54,814.07	6,218.26	1,351,777.64	6,218.26	1,345,559.38	0.00
1 4 1 01 04	Maquinarias y Equipos (Bienes de Larga Duración)	7,784,229.15	0.00	182,720.81	3,367.15	7,966,949.96	3,367.15	7,963,582.81	0.00
1 4 1 01 05	Vehículos (Bienes de Larga Duración)	6,014,665.20	0.00	105,398.48	0.00	6,120,063.68	0.00	6,120,063.68	0.00
1 4 1 01 06	Herramientas (Bienes de Larga Duración)	134,511.88	0.00	3,426.28	0.00	137,938.16	0.00	137,938.16	0.00
1 4 1 01 07	Equipos Sistemas y Paquetes Informáticos	3,799,057.12	0.00	144,256.54	7,036.35	3,943,313.66	7,036.35	3,936,277.31	0.00
1 4 1 01 08	Bienes Artísticos y Culturales	518,441.75	0.00	11,386.00	0.00	529,827.75	0.00	529,827.75	0.00
1 4 1 01 09	Libros y Colecciones	12,476.59	0.00	0.00	0.00	12,476.59	0.00	12,476.59	0.00
1 4 1 01 10	Pertrechos para la Defensa y Seguridad Pública	14.30	0.00	0.00	7,414.30	7,414.30	7,414.30	0.00	0.00



REPÚBLICA DEL ECUADOR
GOBIERNO AUTONOMO DESCENTRALIZADO MUNICIPALIDAD DE AMBATO
BALANCE DE COMPROBACION DE SUMAS Y SALDOS
Al 31 de Diciembre del 2019
Expresado en Dólares



CUENTAS	DESCRIPCION	SALDOS INICIALES		FLUJOS		SUMAS		SALDOS FINALES	
		DEUDOR	ACREEDOR	DEBITOS	CREDITOS	DEBITOS	CREDITOS	DEUDOR	ACREEDOR
1 4 1 01 11	Partes y Repuestos	2,893.66	0.00	0.00	0.00	2,893.66	0.00	2,893.66	0.00
1 4 1 01 12	Bienes de Seguridad Nacional Estratégica	0.00	0.00	7,414.30	0.00	7,414.30	0.00	7,414.30	0.00
1 4 1 03	Bienes Inmuebles	127,259,085.68	0.00	0.00	0.00	127,259,085.68	0.00	127,259,085.68	0.00
1 4 1 03 01	Terrenos (Bienes Inmuebles)	96,036,607.61	0.00	0.00	0.00	96,036,607.61	0.00	96,036,607.61	0.00
1 4 1 03 02	Edificios Locales y Residencias (Bienes Inmuebles)	31,222,478.07	0.00	0.00	0.00	31,222,478.07	0.00	31,222,478.07	0.00
1 4 1 99	(-) Depreciación Acumulada	0.00	14,284,957.65	13,133.97	1,597,976.87	13,133.97	15,882,934.52	0.00	15,869,800.55
1 4 1 99 02	(-) Depreciación Acumulada de Edificios Locales y Residencias	0.00	1,973,707.04	0.00	18,760.74	0.00	1,992,467.78	0.00	1,992,467.78
1 4 1 99 03	(-) Depreciación Acumulada de Mobiliarios	0.00	863,022.76	5,365.12	60,186.94	5,365.12	923,209.70	0.00	917,844.58
1 4 1 99 04	(-) Depreciación Acumulada de Maquinarias y Equipos	0.00	4,095,304.60	2,250.16	538,855.94	2,250.16	4,634,160.54	0.00	4,631,910.38
1 4 1 99 05	(-) Depreciación Acumulada de Vehículos	0.00	4,718,530.55	0.00	282,234.66	0.00	5,000,765.21	0.00	5,000,765.21
1 4 1 99 06	(-) Depreciación Acumulada de Herramientas	0.00	6,126.32	0.00	3,369.98	0.00	9,496.30	0.00	9,496.30
1 4 1 99 07	(-) Depreciación Acumulada de Equipos Sistemas y Paquetes Informáticos	0.00	2,549,066.84	5,518.69	694,407.25	5,518.69	3,243,474.09	0.00	3,237,955.40
1 4 1 99 11	(-) Depreciación Acumulada de Partes y Repuestos	0.00	0.00	0.00	161.36	0.00	161.36	0.00	161.36
1 4 1 99 99	(-) Depreciación Acumulada de Otros Bienes Inmuebles	0.00	79,199.54	0.00	0.00	0.00	79,199.54	0.00	79,199.54
1 5	INVERSIONES EN OBRAS EN PROYECTOS Y PROGRAMAS	118,102,247.48	0.00	75,241,269.43	31,073,318.86	193,343,516.91	31,073,318.86	162,270,198.05	0.00
1 5 1	Inversiones en Obras en Proceso	114,490,228.50	0.00	75,241,269.43	31,073,318.86	189,731,497.93	31,073,318.86	158,658,179.07	0.00
1 5 1 12	Remuneraciones Complementarias	0.00	0.00	66,931.24	0.00	66,931.24	0.00	66,931.24	0.00
1 5 1 12 03	Decimotercer Sueldo	0.00	0.00	33,400.16	0.00	33,400.16	0.00	33,400.16	0.00
1 5 1 12 04	Decimocuarto Sueldo	0.00	0.00	33,531.08	0.00	33,531.08	0.00	33,531.08	0.00
1 5 1 15	Remuneraciones Temporales	0.00	0.00	398,552.62	0.00	398,552.62	0.00	398,552.62	0.00
1 5 1 15 09	Horas Extraordinarias y Suplementarias	0.00	0.00	9,528.17	0.00	9,528.17	0.00	9,528.17	0.00
1 5 1 15 10	Servicios Personales por Contrato	0.00	0.00	389,024.45	0.00	389,024.45	0.00	389,024.45	0.00
1 5 1 16	Aportes Patronales a la Seguridad Social	0.00	0.00	64,786.81	0.00	64,786.81	0.00	64,786.81	0.00
1 5 1 16 01	Aporte Patronal	0.00	0.00	45,324.24	0.00	45,324.24	0.00	45,324.24	0.00
1 5 1 16 02	Fondo de Reserva	0.00	0.00	19,462.57	0.00	19,462.57	0.00	19,462.57	0.00
1 5 1 18	Indemnizaciones	0.00	0.00	438,884.99	0.00	438,884.99	0.00	438,884.99	0.00



REPÚBLICA DEL ECUADOR
GOBIERNO AUTÓNOMO DESCENTRALIZADO MUNICIPALIDAD DE AMBATO
BALANCE DE COMPROBACION DE SUMAS Y SALDOS

Ejercicio Fiscal: 2019

Entidad: 938-0000-0000

Al 31 de Diciembre del 2019

Expresado en Dólares



CUENTAS	DESCRIPCION	SALDOS INICIALES		FLUJOS		SUMAS		SALDOS FINALES	
		DEUDOR	ACREEDOR	DEBITOS	CREDITOS	DEBITOS	CREDITOS	DEUDOR	ACREEDOR
1 5 1 18 06	Beneficio por Jubilación	0.00	0.00	315,195.17	0.00	315,195.17	0.00	315,195.17	0.00
1 5 1 18 07	Compensación por Vacaciones no Gozadas por Cesación de Funciones	0.00	0.00	23,979.82	0.00	23,979.82	0.00	23,979.82	0.00
1 5 1 18 09	Por Renuncia Voluntaria	0.00	0.00	99,710.00	0.00	99,710.00	0.00	99,710.00	0.00
1 5 1 31	Servicios Básicos	0.00	0.00	351,456.00	0.00	351,456.00	0.00	351,456.00	0.00
1 5 1 31 05	Telecomunicaciones	0.00	0.00	351,456.00	0.00	351,456.00	0.00	351,456.00	0.00
1 5 1 32	Servicios Generales	0.00	0.00	225,917.97	0.00	225,917.97	0.00	225,917.97	0.00
1 5 1 32 01	Transporte de Personal	0.00	0.00	5,600.00	0.00	5,600.00	0.00	5,600.00	0.00
1 5 1 32 04	Edición Impresión Reproducción Publicaciones Suscripciones Fotocopiado Traducción Empastado Enmarcac	0.00	0.00	19,492.78	0.00	19,492.78	0.00	19,492.78	0.00
1 5 1 32 05	Espectáculos Culturales y Sociales	0.00	0.00	7,500.00	0.00	7,500.00	0.00	7,500.00	0.00
1 5 1 32 07	Difusión Información y Publicidad	0.00	0.00	10,473.93	0.00	10,473.93	0.00	10,473.93	0.00
1 5 1 32 35	Servicio de Alimentación	0.00	0.00	182,851.26	0.00	182,851.26	0.00	182,851.26	0.00
1 5 1 34	Instalación Mantenimiento y Reparaciones	0.00	0.00	438,023.50	0.00	438,023.50	0.00	438,023.50	0.00
1 5 1 34 04	Gastos en Maquinarias y Equipos (Instalación Mantenimiento y Reparaciones)	0.00	0.00	13,358.96	0.00	13,358.96	0.00	13,358.96	0.00
1 5 1 34 18	Mantenimiento de Áreas Verdes y Arreglo de Vías Internas	0.00	0.00	424,664.54	0.00	424,664.54	0.00	424,664.54	0.00
1 5 1 36	Contratación de Estudios e Investigaciones	0.00	0.00	1,763,784.70	0.00	1,763,784.70	0.00	1,763,784.70	0.00
1 5 1 36 01	Consultoría Asesoría e Investigación Especializada	0.00	0.00	440,455.25	0.00	440,455.25	0.00	440,455.25	0.00
1 5 1 36 02	Servicios de Auditoría	0.00	0.00	2,800.00	0.00	2,800.00	0.00	2,800.00	0.00
1 5 1 36 04	Fiscalización e Inspecciones Técnicas	0.00	0.00	918,007.77	0.00	918,007.77	0.00	918,007.77	0.00
1 5 1 36 05	Estudio y Diseño de Proyectos	0.00	0.00	212,439.27	0.00	212,439.27	0.00	212,439.27	0.00
1 5 1 36 06	Honorarios por Contratos Civiles de Servicios	0.00	0.00	183,658.41	0.00	183,658.41	0.00	183,658.41	0.00
1 5 1 36 13	Capacitación para la Ciudadanía en General	0.00	0.00	6,424.00	0.00	6,424.00	0.00	6,424.00	0.00
1 5 1 38	Existencia de Bienes de Uso y Consumo para Inversión	582,174.80	0.00	703,094.30	979,052.75	1,285,269.10	979,052.75	306,216.35	0.00
1 5 1 38 01	Existencia de Alimentos y Bebidas	12,238.43	0.00	62,618.54	61,323.81	74,856.97	61,323.81	13,533.16	0.00
1 5 1 38 02	Existencias de Vestuario Lencería Prendas de Protección carpas y Otros	15,885.02	0.00	34,007.98	48,605.40	49,893.00	48,605.40	1,287.60	0.00
1 5 1 38 03	Existencias de Combustibles y Lubricantes	193.84	0.00	253,944.74	248,623.17	256,138.58	248,623.17	7,515.41	0.00

Ejercicio Fiscal: 2019
Entidad: 938-0000-0000



Cuentas	DESCRIPCION	SALDOS INICIALES		FLUJOS		SUMAS		SALDOS FINALES	
		DEUDOR	ACREEDOR	DEBITOS	CREDITOS	DEBITOS	CREDITOS	DEUDOR	ACREEDOR
1 5 1 38 04	Existencias de Materiales de Oficina	0.00	0.00	903.19	903.19	903.19	903.19	0.00	
1 5 1 38 05	Existencias de Materiales de Aseo	4,392.45	0.00	12,004.06	12,447.78	16,396.51	12,447.78	3,948.73	0.00
1 5 1 38 06	Existencias de Herramientas y Equipos Menores	3,101.50	0.00	0.00	3,101.50	3,101.50	3,101.50	0.00	0.00
1 5 1 38 09	Existencias de Medicamentos	2,489.28	0.00	3,222.79	5,712.07	5,712.07	5,712.07	0.00	0.00
1 5 1 38 10	Dispositivos Médicos para Laboratorio Clínico y Patológico	168.03	0.00	0.00	168.03	168.03	168.03	0.00	0.00
1 5 1 38 11	Existencias de Insumos Bienes Materiales y Suministros para la Construcción Electricidad Plomería Ca	239,467.59	0.00	200,572.11	184,490.95	440,039.70	184,490.95	255,548.75	0.00
1 5 1 38 12	Existencia de Materiales Didácticos	20,701.28	0.00	46,164.62	63,384.06	66,865.90	63,384.06	3,481.84	0.00
1 5 1 38 13	Existencia de Repuestos y Accesorios	1,265.89	0.00	23,063.84	3,428.87	24,329.73	3,428.87	20,900.86	0.00
1 5 1 38 14	Existencia de Suministros para Actividades Agropecuarias Pesca y Caza	7,999.00	0.00	43,091.28	51,090.28	51,090.28	51,090.28	0.00	0.00
1 5 1 38 19	Existencia de Adquisición de Accesorios e Insumos Químicos y Orgánicos	6,730.24	0.00	9,887.92	16,618.16	16,618.16	16,618.16	0.00	0.00
1 5 1 38 20	Existencia de Menaje de Cocina de Hogar Accesorios Descartables y Accesorios de Oficina	47,772.51	0.00	13,613.23	61,385.74	61,385.74	61,385.74	0.00	0.00
1 5 1 38 23	Alimentos Medicinas Productos Farmacéuticos Dispositivos Médicos de Aseo y Accesorios para Sanidad A	19,665.00	0.00	0.00	19,665.00	19,665.00	19,665.00	0.00	0.00
1 5 1 38 37	Combustibles Lubricantes y Aditivos en General para Vehículos Terrestres	330.54	0.00	0.00	330.54	330.54	330.54	0.00	0.00
1 5 1 38 40	Combustibles Lubricantes y Aditivos en General para Maquinarias Plantas Eléctricas Equipos y otros i	174,877.24	0.00	0.00	174,877.24	174,877.24	174,877.24	0.00	0.00
1 5 1 38 41	Repuestos y Accesorios para Vehículos Terrestres	20,655.29	0.00	0.00	20,655.29	20,655.29	20,655.29	0.00	0.00
1 5 1 38 44	Repuestos y Accesorios para Maquinarias Plantas Eléctricas Equipos y Otros	2,241.67	0.00	0.00	2,241.67	2,241.67	2,241.67	0.00	0.00
1 5 1 39	Impuestos Tasas y Contribuciones	0.00	0.00	4,594.10	0.00	4,594.10	0.00	4,594.10	0.00
1 5 1 39 02	Tasas Generales Impuestos Contribuciones Permisos Licencias y Patentes	0.00	0.00	4,594.10	0.00	4,594.10	0.00	4,594.10	0.00
1 5 1 41	Bienes Muebles para Inversión	1,904,405.60	0.00	43,987.41	0.00	1,948,393.01	0.00	1,948,393.01	0.00
1 5 1 41 03	Mobiliarios (Bienes de Larga Duración)	956,381.10	0.00	18,943.45	0.00	975,324.55	0.00	975,324.55	0.00
1 5 1 41 04	Maquinarias y Equipos (Bienes de Larga Duración)	576,720.27	0.00	25,043.96	0.00	601,764.23	0.00	601,764.23	0.00
1 5 1 41 05	Vehículos (Bienes de Larga Duración)	293,788.82	0.00	0.00	0.00	293,788.82	0.00	293,788.82	0.00
1 5 1 41 06	Herramientas (Bienes de Larga Duración)	6,592.60	0.00	0.00	0.00	6,592.60	0.00	6,592.60	0.00
1 5 1 41 07	Equipos Sistemas y Paquetes Informáticos	70,922.81	0.00	0.00	0.00	70,922.81	0.00	70,922.81	0.00

Ejercicio Fiscal: 2019
Entidad: 938-0000-0000



Cuentas	DESCRIPCION	SALDOS INICIALES		FLUJOS		SUMAS		SALDOS FINALES	
		DEUDOR	ACREEDOR	DEBITOS	CREDITOS	DEBITOS	CREDITOS	DEUDOR	ACREEDOR
15 1 42	Bienes Inmuebles para Inversión	1,662,393.66	0.00	0.00	0.00	1,662,393.66	0.00	1,662,393.66	0.00
15 1 42 01	Terrenos (Bienes Inmuebles)	1,662,393.66	0.00	0.00	0.00	1,662,393.66	0.00	1,662,393.66	0.00
15 1 43	Bienes de Expropiaciones para Inversión	6,920,456.50	0.00	1,072,161.63	0.00	7,992,618.13	0.00	7,992,618.13	0.00
15 1 43 01	Terrenos (Expropiación de Bienes)	6,447,519.60	0.00	1,048,069.68	0.00	7,495,589.28	0.00	7,495,589.28	0.00
15 1 43 02	Edificios Locales y Residencias (Expropiación de Bienes)	472,936.90	0.00	24,091.95	0.00	497,028.85	0.00	497,028.85	0.00
15 1 45	Bienes Muebles no Depreciables para Inversión	0.00	0.00	6,075.66	0.00	6,075.66	0.00	6,075.66	0.00
15 1 45 03	Mobiliarios (Bienes Muebles no Depreciables)	0.00	0.00	1,778.00	0.00	1,778.00	0.00	1,778.00	0.00
15 1 45 06	Herramientas (Bienes Muebles no Depreciables)	0.00	0.00	4,297.66	0.00	4,297.66	0.00	4,297.66	0.00
15 1 51	Obras de Infraestructura	0.00	0.00	39,618,562.93	0.00	39,618,562.93	0.00	39,618,562.93	0.00
15 1 51 03	Infraestructura de Alcantarillado	0.00	0.00	18,371,015.35	0.00	18,371,015.35	0.00	18,371,015.35	0.00
15 1 51 04	Infraestructura de Urbanización y Embellecimiento	0.00	0.00	2,463,915.12	0.00	2,463,915.12	0.00	2,463,915.12	0.00
15 1 51 05	Obras Públicas de Transporte y Vías	0.00	0.00	9,066,115.58	0.00	9,066,115.58	0.00	9,066,115.58	0.00
15 1 51 07	Construcciones y Edificaciones	0.00	0.00	9,717,516.88	0.00	9,717,516.88	0.00	9,717,516.88	0.00
15 1 54	Obras en Líneas Redes e Instalaciones Eléctricas y Telecomunicaciones	0.00	0.00	175,828.80	0.00	175,828.80	0.00	175,828.80	0.00
15 1 54 02	Líneas Redes e Instalaciones de Telecomunicaciones	0.00	0.00	175,828.80	0.00	175,828.80	0.00	175,828.80	0.00
15 1 55	Mantenimiento y Reparaciones Mayores de Obras	0.00	0.00	8,083,431.97	0.00	8,083,431.97	0.00	8,083,431.97	0.00
15 1 55 01	En Obras de Infraestructura	0.00	0.00	8,083,431.97	0.00	8,083,431.97	0.00	8,083,431.97	0.00
15 1 58	Transferencias para Inversión al Sector Público	0.00	0.00	6,753,990.19	0.00	6,753,990.19	0.00	6,753,990.19	0.00
15 1 58 02	A Entidades Descentralizadas y Autónomas	0.00	0.00	404,645.82	0.00	404,645.82	0.00	404,645.82	0.00
15 1 58 03	A Empresas Públicas	0.00	0.00	6,349,344.37	0.00	6,349,344.37	0.00	6,349,344.37	0.00
15 1 59	Donaciones para Inversión al Sector Privado Interno	0.00	0.00	76,500.00	0.00	76,500.00	0.00	76,500.00	0.00
15 1 59 04	Transferencias y Donaciones al Sector Privado no Financiero	0.00	0.00	76,500.00	0.00	76,500.00	0.00	76,500.00	0.00
15 1 92	Acumulación de Costos en Inversiones en Obras en Proceso	203,956,830.46	0.00	0.00	14,954,704.61	203,956,830.46	14,954,704.61	189,002,125.85	0.00
15 1 98	(-) Aplicación a Gastos de Gestión	0.00	99,819,037.49	14,954,704.61	14,959,704.61	14,954,704.61	114,778,742.10	0.00	99,824,037.49
15 1 99	(-) Depreciación Acumulada Bienes de Inversión	0.00	716,995.03	0.00	179,856.89	0.00	896,851.92	0.00	896,851.92
15 1 99 03	(-) Depreciación Acumulada de Mobiliarios	0.00	392,836.17	0.00	85,600.53	0.00	478,436.70	0.00	478,436.70



REPÚBLICA DEL ECUADOR
GOBIERNO AUTONOMO DESCENTRALIZADO MUNICIPALIDAD DE AMBATO
BALANCE DE COMPROBACION DE SUMAS Y SALDOS
Al 31 de Diciembre del 2019
Expresado en Dólares



Cuentas	DESCRIPCION	SALDOS INICIALES		FLUJOS		SUMAS		SALDOS FINALES	
		DEUDOR	ACREEDOR	DEBITOS	CREDITOS	DEBITOS	CREDITOS	DEUDOR	ACREEDOR
1 5 1 99 04	(-) Depreciación Acumulada de Maquinarias y Equipos	0.00	174,575.26	0.00	52,844.02	0.00	227,419.28	0.00	227,419.28
1 5 1 99 05	(-) Depreciación Acumulada de Vehículos	0.00	96,007.90	0.00	33,137.04	0.00	129,144.94	0.00	129,144.94
1 5 1 99 06	(-) Depreciación Acumulada de Herramientas	0.00	352.12	0.00	446.11	0.00	798.23	0.00	798.23
1 5 1 99 07	(-) Depreciación Acumulada de Equipos Sistemas y Paquetes Informáticos	0.00	53,223.58	0.00	7,829.19	0.00	61,052.77	0.00	61,052.77
1 5 2	Inversiones en Programas en Ejecución	3,612,018.98	0.00	0.00	0.00	3,612,018.98	0.00	3,612,018.98	0.00
1 5 2 92	Acumulación de Costos en Inversiones en Programas en Ejecución	3,795,783.77	0.00	0.00	0.00	3,795,783.77	0.00	3,795,783.77	0.00
1 5 2 98	(-) Aplicación a Gastos de Gestión	0.00	183,764.79	0.00	0.00	0.00	183,764.79	0.00	183,764.79
2	PASIVOS	0.00	47,650,048.91	173,850,364.99	178,630,516.03	173,850,364.99	226,280,564.94	0.00	52,430,199.95
2 1	DEUDA FLOTANTE	0.00	2,104,779.52	165,472,180.89	168,720,185.71	165,472,180.89	170,824,965.23	0.00	5,352,784.34
2 1 2	Depósitos y Fondos de Terceros	0.00	2,104,779.52	46,659,143.32	49,419,618.73	46,659,143.32	51,524,398.25	0.00	4,865,254.93
2 1 2 01	Depósitos de Intermediación	0.00	30,967.60	1,169,480.07	1,169,350.00	1,169,480.07	1,200,317.60	0.00	30,837.53
2 1 2 03	Fondos de Terceros	0.00	141,678.43	11,946,218.75	14,164,945.45	11,946,218.75	14,306,623.88	0.00	2,360,405.13
2 1 2 05	Anticipos por Bienes y Servicios	0.00	183.88	29,058.01	35,367.13	29,058.01	35,551.01	0.00	6,493.00
2 1 2 11	Garantías Recibidas	0.00	236,067.92	85,513.36	100,896.53	85,513.36	336,964.45	0.00	251,451.09
2 1 2 40	Descuentos y Retenciones Generados en Gastos - Administración Pública Central	0.00	553,484.47	12,952,411.21	13,471,159.70	12,952,411.21	14,024,644.17	0.00	1,072,232.96
2 1 2 50	Fondos a Otorgarse - Administración Pública Central	0.00	0.00	20,476,461.92	20,477,899.92	20,476,461.92	20,477,899.92	0.00	1,438.00
2 1 2 61	Acreedores por Conciliación Bancaria	0.00	1,142,397.22	0.00	0.00	0.00	1,142,397.22	0.00	1,142,397.22
2 1 3	Cuentas por Pagar	0.00	0.00	118,813,037.57	119,300,566.98	118,813,037.57	119,300,566.98	0.00	487,529.41
2 1 3 51	Cuentas por Pagar Gastos en Personal	0.00	0.00	23,871,050.59	23,871,050.59	23,871,050.59	23,871,050.59	0.00	0.00
2 1 3 53	Cuentas por Pagar Bienes y Servicios de Consumo	0.00	0.00	14,521,048.57	14,521,048.57	14,521,048.57	14,521,048.57	0.00	0.00
2 1 3 56	Cuentas por Pagar Gastos Financieros	0.00	0.00	3,528,951.33	3,528,951.33	3,528,951.33	3,528,951.33	0.00	0.00
2 1 3 57	Cuentas por Pagar Otros Gastos	0.00	0.00	592,256.36	592,256.36	592,256.36	592,256.36	0.00	0.00
2 1 3 58	Cuentas por Pagar Transferencias y Donaciones Corrientes	0.00	0.00	1,203,499.61	1,203,499.61	1,203,499.61	1,203,499.61	0.00	0.00
2 1 3 71	Cuentas por Pagar Gastos en Personal para Inversión	0.00	0.00	969,155.66	969,155.66	969,155.66	969,155.66	0.00	0.00
2 1 3 73	Cuentas por Pagar Bienes y Servicios para Inversión	0.00	0.00	3,290,247.39	3,290,247.39	3,290,247.39	3,290,247.39	0.00	0.00



REPÚBLICA DEL ECUADOR
GOBIERNO AUTÓNOMO DESCENTRALIZADO MUNICIPALIDAD DE AMBATO
BALANCE DE COMPROBACION DE SUMAS Y SALDOS

Ejercicio Fiscal: 2019

Entidad: 938-0000-0000

Al 31 de Diciembre del 2019

Expresado en Dólares

Página: 10 de 20

Información al: 09/01/2020 01:49:36

Fecha: 09/01/2020 10:48:34

Reporte: R00805863.rdlc

Impreso por: IMADMTA



CUENTAS	DESCRIPCION	SALDOS INICIALES		FLUJOS		SUMAS		SALDOS FINALES	
		DEUDOR	ACREEDOR	DEBITOS	CREDITOS	DEBITOS	CREDITOS	DEUDOR	ACREEDOR
2 1 3 75	Cuentas por Pagar Obras Públicas	0.00	0.00	47,720,833.70	47,877,823.70	47,720,833.70	47,877,823.70	0.00	156,990.00
2 1 3 77	Cuentas por Pagar Otros Gastos de Inversión	0.00	0.00	4,594.10	4,594.10	4,594.10	4,594.10	0.00	0.00
2 1 3 78	Cuentas por Pagar Transferencias y Donaciones para Inversión	0.00	0.00	6,845,876.83	6,845,876.83	6,845,876.83	6,845,876.83	0.00	0.00
2 1 3 81	Cuentas por Pagar Impuesto al Valor Agregado	0.00	0.00	6,665,511.94	6,992,481.50	6,665,511.94	6,992,481.50	0.00	326,969.56
2 1 3 81 01	Cuentas por Pagar Impuesto al Valor Agregado Contribuyente Especial - Proveedor 100%	0.00	0.00	161,933.58	161,933.58	161,933.58	161,933.58	0.00	0.00
2 1 3 81 02	Cuentas por Pagar Impuesto al Valor Agregado Persona Natural - SRI 100%	0.00	0.00	69,663.95	78,778.22	69,663.95	78,778.22	0.00	9,114.27
2 1 3 81 03	Cuentas por Pagar Impuesto al Valor Agregado Bienes - Proveedor 70%	0.00	0.00	3,670,233.05	3,683,420.21	3,670,233.05	3,683,420.21	0.00	13,187.16
2 1 3 81 04	Cuentas por Pagar Impuesto al Valor Agregado Bienes - SRI 30%	0.00	0.00	1,368,114.56	1,578,608.41	1,368,114.56	1,578,608.41	0.00	210,493.85
2 1 3 81 05	Cuentas por Pagar Impuesto al Valor Agregado Servicios - Proveedor 30%	0.00	0.00	231,950.43	231,950.43	231,950.43	231,950.43	0.00	0.00
2 1 3 81 06	Cuentas por Pagar Impuesto al Valor Agregado Servicios - SRI 70%	0.00	0.00	461,050.54	541,218.27	461,050.54	541,218.27	0.00	80,167.73
2 1 3 81 07	Cuentas por Pagar Impuesto al Valor Agregado Facturado - Cobrado 100%	0.00	0.00	87,223.30	93,273.13	87,223.30	93,273.13	0.00	6,049.83
2 1 3 81 08	Cuentas Por Pagar Impuesto al Valor Agregado Sociedades - SRI 100%	0.00	0.00	2,217.60	2,217.60	2,217.60	2,217.60	0.00	0.00
2 1 3 81 09	Cuentas Por Pagar Impuesto al Valor Agregado Bienes Contribuyente Especial - SRI 10%	0.00	0.00	2,014.96	3,935.48	2,014.96	3,935.48	0.00	1,920.52
2 1 3 81 10	Cuentas Por Pagar Impuesto al Valor Agregado Bienes Contribuyente Especial - Proveedor 90%	0.00	0.00	35,418.01	35,418.01	35,418.01	35,418.01	0.00	0.00
2 1 3 81 11	Cuentas Por pagar Impuesto al Valor Agregado Servicios Contribuyente Especial - SRI 20%	0.00	0.00	109,889.35	115,925.55	109,889.35	115,925.55	0.00	6,036.20
2 1 3 81 12	Cuentas Por Pagar impuesto al Valor Agregado Servicios Contribuyente Especial - Proveedor 80%	0.00	0.00	463,702.61	463,702.61	463,702.61	463,702.61	0.00	0.00
2 1 3 81 13	Cuentas Por Pagar Impuesto al Valor Agregado Contribuyente Especial - SRI 100%	0.00	0.00	2,100.00	2,100.00	2,100.00	2,100.00	0.00	0.00
2 1 3 83	Cuentas por Pagar de Años Anteriores	0.00	0.00	358,516.44	362,086.29	358,516.44	362,086.29	0.00	3,569.85
2 1 3 83 81	Cuentas por Pagar de Años Anteriores Impuesto al Valor Agregado	0.00	0.00	358,516.44	362,086.29	358,516.44	362,086.29	0.00	3,569.85
2 1 3 84	Cuentas por Pagar Inversiones en Bienes de Larga Duración	0.00	0.00	1,606,985.29	1,606,985.29	1,606,985.29	1,606,985.29	0.00	0.00
2 1 3 96	Cuentas por Pagar Amortización de la Deuda Pública	0.00	0.00	7,091,630.61	7,091,630.61	7,091,630.61	7,091,630.61	0.00	0.00
2 1 3 98	Cuentas por Pagar de Años Anteriores	0.00	0.00	542,879.15	542,879.15	542,879.15	542,879.15	0.00	0.00
2 2	DEUDA PÚBLICA	0.00	45,545,269.39	8,378,184.10	9,910,330.32	8,378,184.10	55,455,599.71	0.00	47,077,415.61
2 2 3	Empréstitos	0.00	43,697,208.01	7,091,630.61	9,540,563.57	7,091,630.61	53,237,771.58	0.00	46,146,140.97



CUENTAS	DESCRIPCION	SALDOS INICIALES		FLUJOS		SUMAS		SALDOS FINALES	
		DEUDOR	ACREEDOR	DEBITOS	CREDITOS	DEBITOS	CREDITOS	DEUDOR	ACREEDOR
2 2 3 01	Créditos Internos	0.00	43,697,208.01	7,091,630.61	9,540,563.57	7,091,630.61	53,237,771.58	0.00	46,146,140.97
2 2 3 01 01	Créditos del Sector Público Financiero	0.00	43,697,208.01	7,091,630.61	9,540,563.57	7,091,630.61	53,237,771.58	0.00	46,146,140.97
2 2 4	Financieros	0.00	1,848,061.38	1,286,553.49	369,766.75	1,286,553.49	2,217,828.13	0.00	931,274.64
2 2 4 83	Cuentas por Pagar Años Anteriores	0.00	0.00	362,086.29	362,373.82	362,086.29	362,373.82	0.00	287.53
2 2 4 83 81	Cuentas por Pagar de Años Anteriores Impuesto al Valor Agregado	0.00	0.00	362,086.29	362,373.82	362,086.29	362,373.82	0.00	287.53
2 2 4 85	Cuentas por Pagar del Año Anterior	0.00	362,373.82	362,373.82	0.00	362,373.82	362,373.82	0.00	0.00
2 2 4 85 81	Cuentas por Pagar del Año Anterior - Impuesto al Valor Agregado	0.00	362,373.82	362,373.82	0.00	362,373.82	362,373.82	0.00	0.00
2 2 4 98	Cuentas por Pagar de Años Anteriores	0.00	1,485,687.56	562,093.38	7,392.93	562,093.38	1,493,080.49	0.00	930,987.11
2 2 4 98 01	Cuentas por Pagar de Años Anteriores	0.00	1,485,687.56	562,093.38	7,392.93	562,093.38	1,493,080.49	0.00	930,987.11
6	PATRIMONIO	0.00	289,595,917.38	100,761,842.06	133,160,077.63	100,761,842.06	422,755,995.01	0.00	321,994,152.95
6 1	PATRIMONIO ACUMULADO	0.00	289,595,917.38	39,374,450.73	39,459,797.77	39,374,450.73	329,055,715.15	0.00	289,681,264.42
6 1 1	Patrimonio Público	0.00	250,465,829.65	89,850.75	39,305,285.52	89,850.75	289,771,115.17	0.00	289,681,264.42
6 1 1 09	Patrimonio de Gobiernos Autónomos Descentralizados	0.00	250,465,829.65	84,532.51	39,299,967.28	84,532.51	289,765,796.93	0.00	289,681,264.42
6 1 1 88	(-) Donaciones Entregadas en Bienes Muebles e Inmuebles	0.00	0.00	838.24	838.24	838.24	838.24	0.00	0.00
6 1 1 99	Donaciones Recibidas en Bienes Muebles e Inmuebles	0.00	0.00	4,480.00	4,480.00	4,480.00	4,480.00	0.00	0.00
6 1 8	Resultados de Ejercicios	0.00	39,258,309.88	39,284,599.98	26,290.10	39,284,599.98	39,284,599.98	0.00	0.00
6 1 8 01	Resultados Ejercicios Anteriores	0.00	39,258,309.88	39,284,599.98	26,290.10	39,284,599.98	39,284,599.98	0.00	0.00
6 1 9	(-) Disminución Patrimonial	128,222.15	0.00	0.00	128,222.15	128,222.15	128,222.15	0.00	0.00
6 1 9 92	(-) Disminución de Activos Financieros	58,242.41	0.00	0.00	58,242.41	58,242.41	58,242.41	0.00	0.00
6 1 9 93	(-) Disminución de Existencias	61,800.20	0.00	0.00	61,800.20	61,800.20	61,800.20	0.00	0.00
6 1 9 94	(-) Disminución de Bienes Larga Duración	8,179.54	0.00	0.00	8,179.54	8,179.54	8,179.54	0.00	0.00
6 2	INGRESOS DE GESTIÓN	0.00	0.00	0.00	93,700,279.86	0.00	93,700,279.86	0.00	93,700,279.86
6 2 1	Impuestos	0.00	0.00	0.00	15,217,050.79	0.00	15,217,050.79	0.00	15,217,050.79
6 2 1 01	Impuesto sobre la Renta Utilidades y Ganancias de Capital	0.00	0.00	0.00	1,868,185.31	0.00	1,868,185.31	0.00	1,868,185.31
6 2 1 01 02	A la Utilidad por la Venta de Predios Urbanos y Plusvalía	0.00	0.00	0.00	1,868,185.31	0.00	1,868,185.31	0.00	1,868,185.31
6 2 1 02	Impuesto Sobre la Propiedad	0.00	0.00	0.00	10,736,819.68	0.00	10,736,819.68	0.00	10,736,819.68



REPÚBLICA DEL ECUADOR
GOBIERNO AUTONOMO DESCENTRALIZADO MUNICIPALIDAD DE AMBATO
BALANCE DE COMPROBACION DE SUMAS Y SALDOS

Ejercicio Fiscal: 2019

Entidad: 938-0000-0000

Al 31 de Diciembre del 2019

Expresado en Dólares

Página: 12 de 20

Información al: 09/01/2020 01:49:35

Fecha: 09/01/2020 10:48:14

Reporte: R00805863.rdlc

Impreso por: IMADMTA



CUENTAS	DESCRIPCION	SALDOS INICIALES		FLUJOS		SUMAS		SALDOS FINALES	
		DEUDOR	ACREEDOR	DEBITOS	CREDITOS	DEBITOS	CREDITOS	DEUDOR	ACREEDOR
6 2 1 02 01	A los Predios Urbanos	0.00	0.00	0.00	4,605,830.67	0.00	4,605,830.67	0.00	4,605,830.67
6 2 1 02 02	A los Predios Rurales	0.00	0.00	0.00	1,134,650.21	0.00	1,134,650.21	0.00	1,134,650.21
6 2 1 02 05	De Vehículos Motorizados de Transporte Terrestre	0.00	0.00	0.00	689,044.52	0.00	689,044.52	0.00	689,044.52
6 2 1 02 06	De Alcabalas	0.00	0.00	0.00	2,130,581.82	0.00	2,130,581.82	0.00	2,130,581.82
6 2 1 02 07	A los Activos Totales	0.00	0.00	0.00	2,176,712.46	0.00	2,176,712.46	0.00	2,176,712.46
6 2 1 03	Impuesto al Consumo de Bienes y Servicios	0.00	0.00	0.00	342,733.01	0.00	342,733.01	0.00	342,733.01
6 2 1 03 12	A los Espectáculos Públicos	0.00	0.00	0.00	342,733.01	0.00	342,733.01	0.00	342,733.01
6 2 1 07	Impuestos Diversos	0.00	0.00	0.00	2,269,312.79	0.00	2,269,312.79	0.00	2,269,312.79
6 2 1 07 04	Patentes Comerciales Industriales Financieras Inmobiliarias Profesionales y de Servicios	0.00	0.00	0.00	2,269,312.79	0.00	2,269,312.79	0.00	2,269,312.79
6 2 3	Tasas y Contribuciones	0.00	0.00	0.00	16,852,864.29	0.00	16,852,864.29	0.00	16,852,864.29
6 2 3 01	Tasas Generales	0.00	0.00	0.00	8,913,121.12	0.00	8,913,121.12	0.00	8,913,121.12
6 2 3 01 02	Acceso a Lugares Públicos	0.00	0.00	0.00	1,663,106.52	0.00	1,663,106.52	0.00	1,663,106.52
6 2 3 01 03	Ocupación de Lugares Públicos	0.00	0.00	0.00	304,663.54	0.00	304,663.54	0.00	304,663.54
6 2 3 01 08	Prestación de Servicios	0.00	0.00	0.00	2,988,329.91	0.00	2,988,329.91	0.00	2,988,329.91
6 2 3 01 10	Control de Alimentos y Establecimientos Comerciales e Industriales	0.00	0.00	0.00	282.43	0.00	282.43	0.00	282.43
6 2 3 01 11	Inscripciones Registros y Matrículas	0.00	0.00	0.00	1,012,314.82	0.00	1,012,314.82	0.00	1,012,314.82
6 2 3 01 12	Permisos Licencias y Patentes	0.00	0.00	0.00	1,281,246.31	0.00	1,281,246.31	0.00	1,281,246.31
6 2 3 01 14	Servicios de Rastros	0.00	0.00	0.00	627,618.93	0.00	627,618.93	0.00	627,618.93
6 2 3 01 16	Recolección de Basura y Aseo Público	0.00	0.00	0.00	360,109.26	0.00	360,109.26	0.00	360,109.26
6 2 3 01 18	Aprobación de Planos e Inspección de Construcciones	0.00	0.00	0.00	221,084.30	0.00	221,084.30	0.00	221,084.30
6 2 3 01 99	Otras Tasas Generales	0.00	0.00	0.00	454,365.10	0.00	454,365.10	0.00	454,365.10
6 2 3 03	Tasas por Derechos	0.00	0.00	0.00	14,448.85	0.00	14,448.85	0.00	14,448.85
6 2 3 03 08	Regalías Mineras	0.00	0.00	0.00	14,448.85	0.00	14,448.85	0.00	14,448.85
6 2 3 04	Contribuciones	0.00	0.00	0.00	7,925,294.32	0.00	7,925,294.32	0.00	7,925,294.32
6 2 3 04 06	Apertura Pavimentación Ensanche y Construcción de Vías de Toda Clase	0.00	0.00	0.00	1,032,716.13	0.00	1,032,716.13	0.00	1,032,716.13
6 2 3 04 08	Aceras Bordillos y Cercas	0.00	0.00	0.00	399,971.24	0.00	399,971.24	0.00	399,971.24



CUENTAS	DESCRIPCION	SALDOS INICIALES		FLUJOS		SUMAS		SALDOS FINALES	
		DEUDOR	ACREEDOR	DEBITOS	CREDITOS	DEBITOS	CREDITOS	DEUDOR	ACREEDOR
6 2 3 04 09	Obras de Alcantarillado y Canalización	0.00	0.00	0.00	203,805.54	0.00	203,805.54	0.00	203,805.54
6 2 3 04 99	Otras Contribuciones	0.00	0.00	0.00	6,288,801.41	0.00	6,288,801.41	0.00	6,288,801.41
6 2 4	Venta de Bienes y Servicios e Ingresos Operativos	0.00	0.00	0.00	729,269.02	0.00	729,269.02	0.00	729,269.02
6 2 4 02	Ventas de Productos y Materiales	0.00	0.00	0.00	162,848.95	0.00	162,848.95	0.00	162,848.95
6 2 4 02 05	Instrumental Médico Menor Insumos Médicos y Medicinas	0.00	0.00	0.00	157,689.13	0.00	157,689.13	0.00	157,689.13
6 2 4 02 99	Productos y Materiales Varios	0.00	0.00	0.00	5,159.82	0.00	5,159.82	0.00	5,159.82
6 2 4 03	Ventas no Industriales	0.00	0.00	0.00	425,859.86	0.00	425,859.86	0.00	425,859.86
6 2 4 03 01	Agua Potable	0.00	0.00	0.00	6,318.29	0.00	6,318.29	0.00	6,318.29
6 2 4 03 04	Energía Eléctrica	0.00	0.00	0.00	297,610.60	0.00	297,610.60	0.00	297,610.60
6 2 4 03 10	Espectáculos Públicos	0.00	0.00	0.00	30,120.00	0.00	30,120.00	0.00	30,120.00
6 2 4 03 99	Otros Servicios Técnicos y Especializados	0.00	0.00	0.00	91,810.97	0.00	91,810.97	0.00	91,810.97
6 2 4 04	Ventas de Desechos y Residuos	0.00	0.00	0.00	12,403.29	0.00	12,403.29	0.00	12,403.29
6 2 4 04 01	Ventas de Desechos y Residuos Agropecuarios y Forestales	0.00	0.00	0.00	12,403.29	0.00	12,403.29	0.00	12,403.29
6 2 4 23	Ventas de Inmuebles de Administración	0.00	0.00	0.00	128,156.92	0.00	128,156.92	0.00	128,156.92
6 2 4 23 01	Ventas de Terrenos	0.00	0.00	0.00	96,014.16	0.00	96,014.16	0.00	96,014.16
6 2 4 23 99	Ventas de Otros Bienes Inmuebles	0.00	0.00	0.00	32,142.76	0.00	32,142.76	0.00	32,142.76
6 2 5	Rentas de Inversiones y Otros	0.00	0.00	0.00	13,359,561.23	0.00	13,359,561.23	0.00	13,359,561.23
6 2 5 01	Rentas de Inversiones	0.00	0.00	0.00	28,339.73	0.00	28,339.73	0.00	28,339.73
6 2 5 01 06	Dividendos de Sociedades y Empresas Públicas	0.00	0.00	0.00	28,339.73	0.00	28,339.73	0.00	28,339.73
6 2 5 02	Rentas de Arrendamientos de Bienes	0.00	0.00	0.00	1,569,675.47	0.00	1,569,675.47	0.00	1,569,675.47
6 2 5 02 01	Rentas de Terrenos	0.00	0.00	0.00	3.72	0.00	3.72	0.00	3.72
6 2 5 02 02	Rentas de Edificios Locales y Residencias	0.00	0.00	0.00	32,218.10	0.00	32,218.10	0.00	32,218.10
6 2 5 02 04	Rentas de Maquinarias y Equipos	0.00	0.00	0.00	110,664.96	0.00	110,664.96	0.00	110,664.96
6 2 5 02 99	Otras Rentas de Arrendamientos de Bienes	0.00	0.00	0.00	1,426,788.69	0.00	1,426,788.69	0.00	1,426,788.69
6 2 5 03	Intereses por Mora	0.00	0.00	0.00	1,092,427.29	0.00	1,092,427.29	0.00	1,092,427.29
6 2 5 03 01	Tributarias	0.00	0.00	0.00	138,965.28	0.00	138,965.28	0.00	138,965.28



REPÚBLICA DEL ECUADOR
GOBIERNO AUTONOMO DESCENTRALIZADO MUNICIPALIDAD DE AMBATO
BALANCE DE COMPROBACION DE SUMAS Y SALDOS



Ejercicio Fiscal: 2019
Entidad: 938-0000-0000

Al 31 de Diciembre del 2019
Expresado en Dólares

CUENTAS	DESCRIPCION	SALDOS INICIALES		FLUJOS		SUMAS		SALDOS FINALES	
		DEUDOR	ACREEDOR	DEBITOS	CREDITOS	DEBITOS	CREDITOS	DEUDOR	ACREEDOR
6 2 5 03 99	Otros Intereses por Mora	0.00	0.00	0.00	953,462.01	0.00	953,462.01	0.00	953,462.01
6 2 5 04	Multas	0.00	0.00	0.00	10,262,731.62	0.00	10,262,731.62	0.00	10,262,731.62
6 2 5 04 02	Infracciones a Ordenanzas Municipales	0.00	0.00	0.00	774,222.42	0.00	774,222.42	0.00	774,222.42
6 2 5 04 04	Incumplimientos de Contratos	0.00	0.00	0.00	255,149.78	0.00	255,149.78	0.00	255,149.78
6 2 5 04 16	Infracciones a la Ley Orgánica de Transporte Terrestre Tránsito y Seguridad Vial	0.00	0.00	0.00	9,025,384.41	0.00	9,025,384.41	0.00	9,025,384.41
6 2 5 04 99	Otras Multas	0.00	0.00	0.00	207,975.01	0.00	207,975.01	0.00	207,975.01
6 2 5 22	Indemnizaciones y Valores no Reclamados	0.00	0.00	0.00	26,738.86	0.00	26,738.86	0.00	26,738.86
6 2 5 22 01	Indemnizaciones por Siniestros	0.00	0.00	0.00	26,738.86	0.00	26,738.86	0.00	26,738.86
6 2 5 24	Otros Ingresos no Clasificados	0.00	0.00	0.00	379,648.26	0.00	379,648.26	0.00	379,648.26
6 2 5 24 99	Otros no Especificados	0.00	0.00	0.00	379,648.26	0.00	379,648.26	0.00	379,648.26
6 2 6	Transferencias Recibidas	0.00	0.00	0.00	47,533,914.60	0.00	47,533,914.60	0.00	47,533,914.60
6 2 6 01	Transferencias y Donaciones Corrientes del Sector Público	0.00	0.00	0.00	6,063,435.41	0.00	6,063,435.41	0.00	6,063,435.41
6 2 6 01 01	Del Presupuesto General del Estado	0.00	0.00	0.00	5,968,435.40	0.00	5,968,435.40	0.00	5,968,435.40
6 2 6 01 04	De Gobiernos Autónomos Descentralizados	0.00	0.00	0.00	95,000.01	0.00	95,000.01	0.00	95,000.01
6 2 6 21	Transferencias y Donaciones de Capital e Inversión del Sector Público	0.00	0.00	0.00	35,239,877.96	0.00	35,239,877.96	0.00	35,239,877.96
6 2 6 21 01	Del Presupuesto General del Estado	0.00	0.00	0.00	35,239,877.96	0.00	35,239,877.96	0.00	35,239,877.96
6 2 6 30	Compensación del IVA	0.00	0.00	0.00	6,230,601.23	0.00	6,230,601.23	0.00	6,230,601.23
6 2 6 30 02	Del Presupuesto General del Estado a Gobiernos Autónomos Descentralizados Municipales.	0.00	0.00	0.00	6,230,601.23	0.00	6,230,601.23	0.00	6,230,601.23
6 2 9	Actualizaciones y Ajustes	0.00	0.00	0.00	7,619.93	0.00	7,619.93	0.00	7,619.93
6 2 9 51	Actualización de Activos	0.00	0.00	0.00	2,078.41	0.00	2,078.41	0.00	2,078.41
6 2 9 99	Donaciones Recibidas en Bienes Muebles e Inmuebles	0.00	0.00	0.00	5,541.52	0.00	5,541.52	0.00	5,541.52
6 3	GASTOS DE GESTIÓN	0.00	0.00	61,387,391.33	0.00	61,387,391.33	0.00	61,387,391.33	0.00
6 3 1	Inversiones Públicas	0.00	0.00	15,740,652.62	0.00	15,740,652.62	0.00	15,740,652.62	0.00
6 3 1 53	Inversiones en Bienes Nacionales de Uso Público	0.00	0.00	14,959,704.61	0.00	14,959,704.61	0.00	14,959,704.61	0.00
6 3 1 54	Inversiones en Existencias Nacionales de Uso Público	0.00	0.00	780,948.01	0.00	780,948.01	0.00	780,948.01	0.00
6 3 3	Remuneraciones	0.00	0.00	23,871,050.59	0.00	23,871,050.59	0.00	23,871,050.59	0.00

Ejercicio Fiscal: 2019
Entidad: 938-0000-0000

Al 31 de Diciembre del 2019

Expresado en Dólares



CUENTAS	DESCRIPCION	SALDOS INICIALES		FLUJOS		SUMAS		SALDOS FINALES	
		DEUDOR	ACREEDOR	DEBITOS	CREDITOS	DEBITOS	CREDITOS	DEUDOR	ACREEDOR
6 3 3 01	Remuneraciones Básicas	0.00	0.00	16,554,979.57	0.00	16,554,979.57	0.00	16,554,979.57	0.00
6 3 3 01 05	Remuneraciones Unificadas	0.00	0.00	12,902,446.40	0.00	12,902,446.40	0.00	12,902,446.40	0.00
6 3 3 01 06	Salarios Unificados	0.00	0.00	3,652,533.17	0.00	3,652,533.17	0.00	3,652,533.17	0.00
6 3 3 02	Remuneraciones Complementarias	0.00	0.00	2,067,475.49	0.00	2,067,475.49	0.00	2,067,475.49	0.00
6 3 3 02 03	Decimotercer Sueldo	0.00	0.00	1,415,780.84	0.00	1,415,780.84	0.00	1,415,780.84	0.00
6 3 3 02 04	Decimocuarto Sueldo	0.00	0.00	651,694.65	0.00	651,694.65	0.00	651,694.65	0.00
6 3 3 03	Remuneraciones Compensatorias	0.00	0.00	473,092.50	0.00	473,092.50	0.00	473,092.50	0.00
6 3 3 03 06	Alimentación	0.00	0.00	473,092.50	0.00	473,092.50	0.00	473,092.50	0.00
6 3 3 04	Subsidios	0.00	0.00	77,402.88	0.00	77,402.88	0.00	77,402.88	0.00
6 3 3 04 01	Por Cargas Familiares	0.00	0.00	11,896.59	0.00	11,896.59	0.00	11,896.59	0.00
6 3 3 04 08	Subsidio de Antigüedad	0.00	0.00	65,506.29	0.00	65,506.29	0.00	65,506.29	0.00
6 3 3 05	Remuneraciones Temporales	0.00	0.00	1,188,925.28	0.00	1,188,925.28	0.00	1,188,925.28	0.00
6 3 3 05 07	Honorarios	0.00	0.00	174,498.29	0.00	174,498.29	0.00	174,498.29	0.00
6 3 3 05 09	Horas Extraordinarias y Suplementarias	0.00	0.00	711,566.65	0.00	711,566.65	0.00	711,566.65	0.00
6 3 3 05 10	Servicios Personales por Contrato	0.00	0.00	146,633.18	0.00	146,633.18	0.00	146,633.18	0.00
6 3 3 05 12	Subrogación	0.00	0.00	63,956.58	0.00	63,956.58	0.00	63,956.58	0.00
6 3 3 05 13	Encargos	0.00	0.00	92,270.58	0.00	92,270.58	0.00	92,270.58	0.00
6 3 3 06	Aportes Patronales a la Seguridad Social	0.00	0.00	3,321,042.01	0.00	3,321,042.01	0.00	3,321,042.01	0.00
6 3 3 06 01	Aporte Patronal	0.00	0.00	2,023,826.24	0.00	2,023,826.24	0.00	2,023,826.24	0.00
6 3 3 06 02	Fondo de Reserva	0.00	0.00	1,297,215.77	0.00	1,297,215.77	0.00	1,297,215.77	0.00
6 3 3 07	Indemnizaciones	0.00	0.00	188,132.86	0.00	188,132.86	0.00	188,132.86	0.00
6 3 3 07 04	Compensación por Desahucio	0.00	0.00	1,916.85	0.00	1,916.85	0.00	1,916.85	0.00
6 3 3 07 07	Compensación por Vacaciones no Gozadas por Cesación de Funciones	0.00	0.00	186,216.01	0.00	186,216.01	0.00	186,216.01	0.00
6 3 4	Bienes y Servicios de Consumo	0.00	0.00	14,578,095.42	0.00	14,578,095.42	0.00	14,578,095.42	0.00
6 3 4 01	Servicios Básicos	0.00	0.00	1,247,424.20	0.00	1,247,424.20	0.00	1,247,424.20	0.00
6 3 4 01 01	Agua Potable	0.00	0.00	416,437.37	0.00	416,437.37	0.00	416,437.37	0.00



REPÚBLICA DEL ECUADOR
GOBIERNO AUTONOMO DESCENTRALIZADO MUNICIPALIDAD DE AMBATO
BALANCE DE COMPROBACION DE SUMAS Y SALDOS

Ejercicio Fiscal: 2019

Entidad: 938-0000-0000

Al 31 de Diciembre del 2019

Expresado en Dólares

Página: 16 de 20

Información al: 09/01/2020 01:49:35

Fecha: 09/01/2020 10:48:14

Reporte: R00805863.rdlc

Impreso por: IMADMTA



CUENTAS	DESCRIPCION	SALDOS INICIALES		FLUJOS		SUMAS		SALDOS FINALES	
		DEUDOR	ACREEDOR	DEBITOS	CREDITOS	DEBITOS	CREDITOS	DEUDOR	ACREEDOR
6 3 4 01 02	Agua de Riego	0.00	0.00	500.00	0.00	500.00	0.00	500.00	0.00
6 3 4 01 04	Energía Eléctrica	0.00	0.00	638,268.53	0.00	638,268.53	0.00	638,268.53	0.00
6 3 4 01 05	Telecomunicaciones	0.00	0.00	190,168.98	0.00	190,168.98	0.00	190,168.98	0.00
6 3 4 01 06	Servicios de Correo	0.00	0.00	2,049.32	0.00	2,049.32	0.00	2,049.32	0.00
6 3 4 02	Servicios Generales	0.00	0.00	5,065,613.87	0.00	5,065,613.87	0.00	5,065,613.87	0.00
6 3 4 02 03	Almacenamiento Embalaje Envase y Recarga de Extintores	0.00	0.00	5,796.00	0.00	5,796.00	0.00	5,796.00	0.00
6 3 4 02 04	Edición Impresión Reproducción Publicaciones Suscripciones Fotocopiado Traducción Empastado Enmarcac	0.00	0.00	424,026.34	0.00	424,026.34	0.00	424,026.34	0.00
6 3 4 02 05	Espectáculos Culturales y Sociales	0.00	0.00	1,451,223.11	0.00	1,451,223.11	0.00	1,451,223.11	0.00
6 3 4 02 07	Difusión Información y Publicidad	0.00	0.00	230,643.71	0.00	230,643.71	0.00	230,643.71	0.00
6 3 4 02 08	Servicios de Seguridad y Vigilancia	0.00	0.00	2,254,803.99	0.00	2,254,803.99	0.00	2,254,803.99	0.00
6 3 4 02 09	Servicios de Aseo Lavado de Vestimenta de Trabajo Fumigación Desinfección y Limpieza de las Instal	0.00	0.00	478,428.78	0.00	478,428.78	0.00	478,428.78	0.00
6 3 4 02 10	Servicios de Guardería	0.00	0.00	44,198.63	0.00	44,198.63	0.00	44,198.63	0.00
6 3 4 02 21	Servicios Personales Eventuales sin Relación de Dependencia	0.00	0.00	21,973.07	0.00	21,973.07	0.00	21,973.07	0.00
6 3 4 02 22	Servicios y Derechos en Producción y Programación de Radio y Televisión	0.00	0.00	24,640.00	0.00	24,640.00	0.00	24,640.00	0.00
6 3 4 02 26	Servicios Médicos Hospitalarios y Complementarios	0.00	0.00	89,544.35	0.00	89,544.35	0.00	89,544.35	0.00
6 3 4 02 35	Servicio de Alimentación	0.00	0.00	31,676.15	0.00	31,676.15	0.00	31,676.15	0.00
6 3 4 02 48	Eventos Oficiales	0.00	0.00	1,427.90	0.00	1,427.90	0.00	1,427.90	0.00
6 3 4 02 49	Eventos Públicos Promocionales	0.00	0.00	7,231.84	0.00	7,231.84	0.00	7,231.84	0.00
6 3 4 03	Traslados Instalaciones Viáticos y Subsistencias	0.00	0.00	2,137.29	0.00	2,137.29	0.00	2,137.29	0.00
6 3 4 03 03	Viáticos y Subsistencias en el Interior	0.00	0.00	2,137.29	0.00	2,137.29	0.00	2,137.29	0.00
6 3 4 04	Instalación Mantenimiento y Reparaciones	0.00	0.00	452,462.01	0.00	452,462.01	0.00	452,462.01	0.00
6 3 4 04 02	Edificios Locales Residencias y Cableado Estructurado (Instalación Mantenimiento y Reparaciones)	0.00	0.00	35,185.13	0.00	35,185.13	0.00	35,185.13	0.00
6 3 4 04 03	Gastos en Mobiliarios (Instalación Mantenimiento y Reparaciones)	0.00	0.00	8,505.68	0.00	8,505.68	0.00	8,505.68	0.00
6 3 4 04 04	Gastos en Maquinarias y Equipos (Instalación Mantenimiento y Reparaciones)	0.00	0.00	174,970.70	0.00	174,970.70	0.00	174,970.70	0.00



CUENTAS	DESCRIPCION	SALDOS INICIALES		FLUJOS		SUMAS		SALDOS FINALES	
		DEUDOR	ACREEDOR	DEBITOS	CREDITOS	DEBITOS	CREDITOS	DEUDOR	ACREEDOR
6 3 4 04 05	Gastos en Vehículos (Instalación Mantenimiento y Reparaciones)	0.00	0.00	227,350.90	0.00	227,350.90	0.00	227,350.90	0.00
6 3 4 04 08	Bienes Artísticos Culturales y Accesorios de la Escolta Presidencial	0.00	0.00	6,449.60	0.00	6,449.60	0.00	6,449.60	0.00
6 3 4 05	Arrendamientos de Bienes	0.00	0.00	98,655.40	0.00	98,655.40	0.00	98,655.40	0.00
6 3 4 05 02	Arrendamiento de Edificios Locales Residencias Parqueaderos Casilleros Judiciales y Bancarios	0.00	0.00	98,655.40	0.00	98,655.40	0.00	98,655.40	0.00
6 3 4 06	Contratación de Estudios e Investigaciones	0.00	0.00	5,442,806.78	0.00	5,442,806.78	0.00	5,442,806.78	0.00
6 3 4 06 01	Consultoría Asesoría e Investigación Especializada	0.00	0.00	23,553.60	0.00	23,553.60	0.00	23,553.60	0.00
6 3 4 06 02	Servicios de Auditoría	0.00	0.00	1,680.00	0.00	1,680.00	0.00	1,680.00	0.00
6 3 4 06 06	Honorarios por Contratos Civiles de Servicios	0.00	0.00	408,677.38	0.00	408,677.38	0.00	408,677.38	0.00
6 3 4 06 07	Servicios Técnicos Especializados	0.00	0.00	4,830,339.57	0.00	4,830,339.57	0.00	4,830,339.57	0.00
6 3 4 06 09	Investigación Profesional y Análisis de Laboratorio	0.00	0.00	10,874.08	0.00	10,874.08	0.00	10,874.08	0.00
6 3 4 06 12	Capacitación a Servidores Públicos	0.00	0.00	146,739.59	0.00	146,739.59	0.00	146,739.59	0.00
6 3 4 06 13	Capacitación para la Ciudadanía en General	0.00	0.00	20,942.56	0.00	20,942.56	0.00	20,942.56	0.00
6 3 4 07	Gastos en Informática	0.00	0.00	444,326.54	0.00	444,326.54	0.00	444,326.54	0.00
6 3 4 07 01	Desarrollo Actualización Asistencia Técnica y Soporte de Sistemas Informáticos	0.00	0.00	52,599.64	0.00	52,599.64	0.00	52,599.64	0.00
6 3 4 07 02	Arrendamiento y Licencias de Uso de Paquetes Informáticos	0.00	0.00	207,775.80	0.00	207,775.80	0.00	207,775.80	0.00
6 3 4 07 03	Arrendamiento de Equipos Informáticos	0.00	0.00	94,531.19	0.00	94,531.19	0.00	94,531.19	0.00
6 3 4 07 04	Mantenimiento y Reparación de Equipos y Sistemas Informáticos	0.00	0.00	89,419.91	0.00	89,419.91	0.00	89,419.91	0.00
6 3 4 08	Bienes de Uso y Consumo Corriente	0.00	0.00	1,805,539.12	0.00	1,805,539.12	0.00	1,805,539.12	0.00
6 3 4 08 01	Alimentos y Bebidas	0.00	0.00	38,372.49	0.00	38,372.49	0.00	38,372.49	0.00
6 3 4 08 02	Vestuario Lencería Prendas de Protección y Accesorios para Uniformes Militares y Policías	0.00	0.00	600,187.16	0.00	600,187.16	0.00	600,187.16	0.00
6 3 4 08 03	Combustibles y Lubricantes	0.00	0.00	237,135.89	0.00	237,135.89	0.00	237,135.89	0.00
6 3 4 08 04	Materiales de Oficina	0.00	0.00	226,175.48	0.00	226,175.48	0.00	226,175.48	0.00
6 3 4 08 05	Materiales de Aseo	0.00	0.00	49,924.66	0.00	49,924.66	0.00	49,924.66	0.00
6 3 4 08 07	Materiales de Impresión Fotografía Reproducción y Publicaciones	0.00	0.00	19,233.34	0.00	19,233.34	0.00	19,233.34	0.00
6 3 4 08 08	Instrumental Médico Menor	0.00	0.00	2,834.69	0.00	2,834.69	0.00	2,834.69	0.00

REPÚBLICA DEL ECUADOR
GOBIERNO AUTONOMO DESCENTRALIZADO MUNICIPALIDAD DE AMBATO
BALANCE DE COMPROBACION DE SUMAS Y SALDOS
Al 31 de Diciembre del 2019
Expresado en Dólares



CUENTAS	DESCRIPCION	SALDOS INICIALES		FLUJOS		SUMAS		SALDOS FINALES	
		DEUDOR	ACREEDOR	DEBITOS	CREDITOS	DEBITOS	CREDITOS	DEUDOR	ACREEDOR
6 3 4 08 09	Existencias de Medicamentos	0.00	0.00	145,468.31	0.00	145,468.31	0.00	145,468.31	0.00
6 3 4 08 10	Dispositivos Médicos para Laboratorio Clínico y Patológico	0.00	0.00	184,100.60	0.00	184,100.60	0.00	184,100.60	0.00
6 3 4 08 11	Insumos Bienes Materiales y Suministros para la Construcción Eléctricos Plomería Carpintería Señaliz	0.00	0.00	37,334.74	0.00	37,334.74	0.00	37,334.74	0.00
6 3 4 08 12	Materiales Didácticos	0.00	0.00	11,221.70	0.00	11,221.70	0.00	11,221.70	0.00
6 3 4 08 13	Repuestos y Accesorios	0.00	0.00	179,898.24	0.00	179,898.24	0.00	179,898.24	0.00
6 3 4 08 14	Suministros para Actividades Agropecuarias Pesca y Caza	0.00	0.00	12,000.00	0.00	12,000.00	0.00	12,000.00	0.00
6 3 4 08 19	Adquisición de Accesorios e Insumos Químicos y Orgánicos	0.00	0.00	24,619.34	0.00	24,619.34	0.00	24,619.34	0.00
6 3 4 08 20	Menaje de Cocina de Hogar Accesorios Descartables y Accesorios de Oficina	0.00	0.00	571.29	0.00	571.29	0.00	571.29	0.00
6 3 4 08 22	Condecoraciones y Homenajes en Actos Protocolarios	0.00	0.00	9,446.20	0.00	9,446.20	0.00	9,446.20	0.00
6 3 4 08 23	Alimentos Medicinas Productos Farmacéuticos Dispositivos Médicos de Aseo y Accesorios para Sanidad A	0.00	0.00	22,068.70	0.00	22,068.70	0.00	22,068.70	0.00
6 3 4 08 24	Insumos Bienes y Materiales para la Producción de Programas de Radio y Televisión Eventos Culturales	0.00	0.00	443.26	0.00	443.26	0.00	443.26	0.00
6 3 4 08 26	Alimentos Medicinas Productos Farmacéuticos Dispositivos Médicos de Aseo y Accesorios para Sanidad A	0.00	0.00	2,029.65	0.00	2,029.65	0.00	2,029.65	0.00
6 3 4 08 32	Existencias de Dispositivos Médicos para Odontología	0.00	0.00	2,473.38	0.00	2,473.38	0.00	2,473.38	0.00
6 3 4 45	Bienes Muebles no Depreciables	0.00	0.00	19,130.21	0.00	19,130.21	0.00	19,130.21	0.00
6 3 4 45 03	Mobiliarios (Bienes Muebles no Depreciables)	0.00	0.00	6,230.78	0.00	6,230.78	0.00	6,230.78	0.00
6 3 4 45 04	Maquinarias y Equipos (Bienes Muebles no Depreciables)	0.00	0.00	7,711.20	0.00	7,711.20	0.00	7,711.20	0.00
6 3 4 45 06	Herramientas (Bienes Muebles no Depreciables)	0.00	0.00	4,669.29	0.00	4,669.29	0.00	4,669.29	0.00
6 3 4 45 07	Equipos Sistemas y Paquetes Informáticos	0.00	0.00	518.94	0.00	518.94	0.00	518.94	0.00
6 3 5	Gastos Financieros y Otros	0.00	0.00	4,125,659.20	0.00	4,125,659.20	0.00	4,125,659.20	0.00
6 3 5 01	Impuestos Tasas y Contribuciones	0.00	0.00	104,997.39	0.00	104,997.39	0.00	104,997.39	0.00
6 3 5 01 02	Tasas Generales Impuestos Contribuciones Permisos Licencias y Patentes	0.00	0.00	104,997.39	0.00	104,997.39	0.00	104,997.39	0.00
6 3 5 02	Intereses y Otros Cargos Deuda Pública Interna	0.00	0.00	3,528,951.33	0.00	3,528,951.33	0.00	3,528,951.33	0.00
6 3 5 02 01	Intereses al Sector Público Financiero	0.00	0.00	3,482,316.54	0.00	3,482,316.54	0.00	3,482,316.54	0.00



REPÚBLICA DEL ECUADOR
GOBIERNO AUTONOMO DESCENTRALIZADO MUNICIPALIDAD DE AMBATO
BALANCE DE COMPROBACION DE SUMAS Y SALDOS
Al 31 de Diciembre del 2019
Expresado en Dólares

Ejercicio Fiscal: 2019
Entidad: 938-0000-0000

Página: 19 de 20
Información al: 09/01/2020 01:49:35
Fecha: 09/01/2020 10:48:14
Reporte: R00805863.rdlc
Impreso por: IMADMTA



CUENTAS	DESCRIPCION	SALDOS INICIALES		FLUJOS		SUMAS		SALDOS FINALES	
		DEUDOR	ACREEDOR	DEBITOS	CREDITOS	DEBITOS	CREDITOS	DEUDOR	ACREEDOR
6 3 5 02 06	Comisiones y Otros Cargos	0.00	0.00	46,634.79	0.00	46,634.79	0.00	46,634.79	0.00
6 3 5 04	Seguros Costos Financieros y Otros Gastos	0.00	0.00	491,710.48	0.00	491,710.48	0.00	491,710.48	0.00
6 3 5 04 01	Seguros	0.00	0.00	359,400.39	0.00	359,400.39	0.00	359,400.39	0.00
6 3 5 04 03	Comisiones Bancarias	0.00	0.00	16,130.07	0.00	16,130.07	0.00	16,130.07	0.00
6 3 5 04 06	Costas Judiciales Trámites Notariales Legalizaciones de Documentos y Arreglos Extrajudiciales	0.00	0.00	23,555.07	0.00	23,555.07	0.00	23,555.07	0.00
6 3 5 04 15	Indemnizaciones por Sentencias Judiciales	0.00	0.00	92,624.95	0.00	92,624.95	0.00	92,624.95	0.00
6 3 6	Transferencias Entregadas	0.00	0.00	1,218,886.25	0.00	1,218,886.25	0.00	1,218,886.25	0.00
6 3 6 01	Transferencias Corrientes al Sector Público	0.00	0.00	615,051.13	0.00	615,051.13	0.00	615,051.13	0.00
6 3 6 01 01	A Entidades del Presupuesto General del Estado	0.00	0.00	406,029.47	0.00	406,029.47	0.00	406,029.47	0.00
6 3 6 01 02	A Entidades Descentralizadas y Autónomas (Transferencias Corrientes al Sector Público)	0.00	0.00	198,519.09	0.00	198,519.09	0.00	198,519.09	0.00
6 3 6 01 03	A Empresas Públicas	0.00	0.00	10,502.57	0.00	10,502.57	0.00	10,502.57	0.00
6 3 6 02	Transferencias Corrientes al Sector Privado Interno	0.00	0.00	588,448.48	0.00	588,448.48	0.00	588,448.48	0.00
6 3 6 02 04	Al Sector Privado no Financiero	0.00	0.00	223,526.46	0.00	223,526.46	0.00	223,526.46	0.00
6 3 6 02 09	A Jubilados Patronales	0.00	0.00	364,922.02	0.00	364,922.02	0.00	364,922.02	0.00
6 3 6 10	Transferencias para Inversión al Sector Público	0.00	0.00	15,386.64	0.00	15,386.64	0.00	15,386.64	0.00
6 3 6 10 01	A Entidades del Presupuesto General del Estado	0.00	0.00	15,386.64	0.00	15,386.64	0.00	15,386.64	0.00
6 3 8	Costo de Ventas y Otros	0.00	0.00	1,777,833.76	0.00	1,777,833.76	0.00	1,777,833.76	0.00
6 3 8 51	Depreciación Bienes de Administración	0.00	0.00	1,597,976.87	0.00	1,597,976.87	0.00	1,597,976.87	0.00
6 3 8 52	Depreciación Bienes de Inversión	0.00	0.00	179,856.89	0.00	179,856.89	0.00	179,856.89	0.00
6 3 9	Actualizaciones y Ajustes	0.00	0.00	75,213.49	0.00	75,213.49	0.00	75,213.49	0.00
6 3 9 52	Actualización del Patrimonio	0.00	0.00	1,745.97	0.00	1,745.97	0.00	1,745.97	0.00
6 3 9 88	Donaciones Entregadas en Bienes Muebles e Inmuebles	0.00	0.00	838.24	0.00	838.24	0.00	838.24	0.00
6 3 9 93	Gasto por Pérdida de Inventarios	0.00	0.00	61,800.20	0.00	61,800.20	0.00	61,800.20	0.00
6 3 9 94	Gasto por Pérdida de Activos Fijos	0.00	0.00	10,829.08	0.00	10,829.08	0.00	10,829.08	0.00
9	CUENTAS DE ORDEN	0.00	0.00	11,884,811.37	11,884,811.37	11,884,811.37	11,884,811.37	0.00	0.00



Ejercicio Fiscal: 2019
Entidad: 938-0000-0000

Al 31 de Diciembre del 2019
Expresado en Dólares

Cuentas	DESCRIPCION	SALDOS INICIALES		FLUJOS		SUMAS		SALDOS FINALES	
		DEUDOR	ACREEDOR	DEBITOS	CREDITOS	DEBITOS	CREDITOS	DEUDOR	ACREEDOR
9 1	CUENTAS DE ORDEN DEUDORAS	88,668,576.16	0.00	9,921,511.65	1,963,299.72	98,590,087.81	1,963,299.72	96,626,788.09	0.00
9 1 1	Cuentas de Orden Deudoras	88,668,576.16	0.00	9,921,511.65	1,963,299.72	98,590,087.81	1,963,299.72	96,626,788.09	0.00
9 1 1 07	Especies Valoradas Emitidas	937,919.69	0.00	2,551,602.03	1,960,086.87	3,489,521.72	1,960,086.87	1,529,434.85	0.00
9 1 1 09	Garantías en Valores Bienes y Documentos	72,179,989.03	0.00	7,344,513.39	0.00	79,524,502.42	0.00	79,524,502.42	0.00
9 1 1 11	Bienes Recibidos en Custodia	284,229.13	0.00	0.00	0.00	284,229.13	0.00	284,229.13	0.00
9 1 1 13	Bienes Recibidos en Comodato	3,743.45	0.00	0.00	0.00	3,743.45	0.00	3,743.45	0.00
9 1 1 15	Juicios en Curso	44,039.72	0.00	0.00	0.00	44,039.72	0.00	44,039.72	0.00
9 1 1 17	Bienes no Depreciables	585,933.38	0.00	25,396.23	3,212.85	611,329.61	3,212.85	608,116.76	0.00
9 1 1 23	Títulos de Crédito Emitidos	14,632,721.76	0.00	0.00	0.00	14,632,721.76	0.00	14,632,721.76	0.00
9 2	CUENTAS DE ORDEN ACREEDORAS	0.00	88,668,576.16	1,963,299.72	9,921,511.65	1,963,299.72	98,590,087.81	0.00	96,626,788.09
9 2 1	Cuentas de Orden Acreedoras	0.00	88,668,576.16	1,963,299.72	9,921,511.65	1,963,299.72	98,590,087.81	0.00	96,626,788.09
9 2 1 07	Emisión de Especies Valoradas	0.00	937,919.69	1,960,086.87	2,551,602.03	1,960,086.87	3,489,521.72	0.00	1,529,434.85
9 2 1 09	Responsabilidad por Garantías en Valores Bienes y Documentos	0.00	72,179,989.03	0.00	7,344,513.39	0.00	79,524,502.42	0.00	79,524,502.42
9 2 1 11	Responsabilidad por Bienes Recibidos en Custodia	0.00	284,229.13	0.00	0.00	0.00	284,229.13	0.00	284,229.13
9 2 1 13	Responsabilidad por Bienes Recibidos en Comodato	0.00	3,743.45	0.00	0.00	0.00	3,743.45	0.00	3,743.45
9 2 1 15	Responsabilidad por Juicios en Curso	0.00	44,039.72	0.00	0.00	0.00	44,039.72	0.00	44,039.72
9 2 1 17	Responsabilidad por Bienes no Depreciables	0.00	585,933.38	3,212.85	25,396.23	3,212.85	611,329.61	0.00	608,116.76
9 2 1 23	Emisión de Títulos de Crédito	0.00	14,632,721.76	0.00	0.00	0.00	14,632,721.76	0.00	14,632,721.76
TOTAL:		541,047,864.08	541,047,864.08	624,042,879.31	624,042,879.31	1,165,090,743.39	1,165,090,743.39	649,213,331.59	649,213,331.59

DIRECTOR (A) FINANCIERO (A)
ING. PRISCILA FERNÁNDEZ

CONTADOR (A)
ING. ALAJENDRA MONTERO



ALCALDE DE AMBATO
DR. JAVIER ALTAMIRANO



Al 31 de diciembre del 2019
Expresado en Dólares

CUENTAS	DENOMINACION	EJERCICIO VIGENTE
	ACTIVO	374,424,352.90
	CORRIENTE	55,286,016.08
1 1 1	Efectivo y Equivalente de Efectivo	39,156,448.99
1 1 1 03	Banco Central del Ecuador Moneda de Curso Legal	36,023,015.68
1 1 1 04	Banco Central del Ecuador Fondos de Préstamos y Donaciones - TE	3,132,717.54
1 1 1 33	Notas de Crédito por Efectivizar	715.77
1 1 2	Anticipo de Fondos	4,484,460.66
1 1 2 03	Anticipos a Contratistas de Obras de Infraestructura	2,157,410.59
1 1 2 05	Anticipos a Proveedores de Bienes y/o Servicios	293,375.43
1 1 2 21	Egresos Realizados por Recuperar (IESS)	8,997.16
1 1 2 22	Egresos Realizados por Recuperar (Pagos efectuados al SRI)	8,814.52
1 1 2 35	Descuentos para Compensaciones	84.54
1 1 2 40	Descuentos y Retenciones Generados en Ingresos	0.10
1 1 2 50	Por Recuperación de Fondos	0.00
1 1 2 61	Deudores por Conciliación Bancaria	2,015,778.32
1 1 3	Cuentas por Cobrar	10,591,547.49
1 1 3 11	Cuentas por Cobrar Impuestos	1,561,487.70
1 1 3 13	Cuentas por Cobrar Tasas y Contribuciones	1,902,824.52
1 1 3 14	Cuentas por Cobrar Venta de Bienes y Servicios	49,685.80
1 1 3 17	Cuentas por Cobrar Rentas de Inversiones y Multas	647,022.69
1 1 3 18	Cuentas por Cobrar Transferencias y Donaciones Corrientes	0.00
1 1 3 19	Cuentas por Cobrar Otros Ingresos	137,376.06
1 1 3 24	Cuentas por Cobrar Venta de Activos no Financieros	25,962.47
1 1 3 28	Cuentas por Cobrar Transferencias y Donaciones de Capital e Inversión	6,230,095.39
1 1 3 36	Cuentas por Cobrar Financiamiento Público	0.00
1 1 3 81	Cuentas por Cobrar Impuesto al Valor Agregado	321.43
1 1 3 81 01	Cuentas por Cobrar Impuesto al Valor Agregado - Compras	0.00
1 1 3 81 02	Cuentas por Cobrar Impuesto al Valor Agregado ¿ Ventas	321.43
1 1 3 97	Cuentas por Cobrar Anticipos de Fondos de Años Anteriores	0.00
1 1 3 98	Cuentas por Cobrar de Años Anteriores	36,771.43
1 2 1	Inversiones Temporales	0.00
1 2 9	Inversiones Temporales Recibidas en Dación de Pago	0.00
1 3 1	Inventarios para Consumo Corriente	1,053,558.94
1 3 1 01	Existencias de Bienes de Uso y Consumo Corriente	1,053,558.94
1 3 1 01 01	Existencias de Alimentos y Bebidas	0.00
1 3 1 01 02	Existencias de Vestuario Lencería Prendas de Protección y Accesorios para Uniformes	192,118.06
1 3 1 01 03	Existencias de Combustibles y Lubricantes	24,391.34
1 3 1 01 04	Existencias de Materiales de Oficina	246,399.54
1 3 1 01 05	Existencias de Materiales de Aseo	30,881.90
1 3 1 01 06	Existencias de Herramientas (Bienes de Uso y Consumo Corriente)	0.00
1 3 1 01 07	Existencias de Materiales de Impresión Fotografía Reproducción y Publicaciones	14,763.95
1 3 1 01 08	Existencias de Instrumental Médico Menor	1,347.31
1 3 1 01 09	Existencias de Medicamentos	139,279.00
1 3 1 01 10	Dispositivos Médicos para Laboratorio Clínico y Patológico	100,886.82
1 3 1 01 11	Materiales de Insumos Bienes Materiales y Suministros para la Construcción Eléctricos	10,248.23
1 3 1 01 12	Existencias de Materiales Didácticos	1,778.67
1 3 1 01 13	Existencias de Repuestos y Accesorios	193,552.69
1 3 1 01 14	Existencias para Actividades Agropecuarias Pesca y Caza	4,999.61
1 3 1 01 19	Adquisición de Accesorios e Insumos Químicos y Orgánicos	37,259.13
1 3 1 01 20	Menaje de Cocina de Hogar Accesorios Descartables y Accesorios de Oficina	239.02
1 3 1 01 22	Condecoraciones y Homenajes en Actos Protocolarios	216.00
1 3 1 01 23	Alimentos Medicinas Productos Farmacéuticos Dispositivos Médicos de Aseo y	21,044.73
1 3 1 01 24	Insumos Bienes y Materiales para la Producción de Programas de Radio y Televisión	21,451.81
1 3 1 01 26	Dispositivos Médicos de Uso General	8,905.30





Al 31 de diciembre del 2019
Expresado en Dólares

CUENTAS	DENOMINACION	EJERCICIO VIGENTE
1 3 1 01 32	Existencias de Dispositivos Médicos para Odontología	3,795.83
1 3 1 01 37	Combustibles Lubricantes y Aditivos en General para Vehículos Terrestres	0.00
1 3 1 01 40	Combustibles Lubricantes y Aditivos en General para Maquinarias Plantas Eléctricas	0.00
1 3 1 01 41	Repuestos y Accesorios para Vehículos Terrestres	0.00
1 3 1 01 44	Repuestos y Accesorios para Maquinarias Plantas Eléctricas Equipos y Otros	0.00
1 3 1 01 99	Existencias de Otros de Uso y Consumo Corriente	0.00
1 3 2	Inventarios para Producción	0.00
	NO CORRIENTE	319,138,336.82
	INVERSIONES	7,887,841.05
1 2 2	Inversiones Permanentes en Títulos y Valores	7,887,841.05
1 2 2 05	Inversiones en Títulos y Valores	7,887,841.05
1 2 2 05 04	Acciones	7,887,841.05
1 2 3	Inversiones en Prestamos y Anticipos	0.00
1 2 3 04	Recuperación por Pérdida de Recursos Públicos	0.00
1 2 3 04 01	Recuperación por Pérdida de Recursos Públicos a Servidores	0.00
1 2 3 04 02	Recuperación por Pérdida de Recursos Públicos de Aseguradoras y otros	0.00
	DEUDORES FINANCIEROS	17,482,331.46
1 2 4	Deudores Financieros	17,482,331.46
1 2 4 04	Recuperación por Pérdida de Recursos Públicos	1,487.94
1 2 4 04 01	Recuperación por Pérdida de Recursos Públicos a Servidores	760.10
1 2 4 04 02	Recuperación por Pérdida de Recursos Públicos de Aseguradoras y otros	727.84
1 2 4 82	Anticipos de Fondos de Años Anteriores	5,127.82
1 2 4 82 12	Regulación de Cuentas de Disponibilidades Años Anteriores	5,127.82
1 2 4 85	Cuentas por Cobrar del Año Anterior	90,567.55
1 2 4 85 81	Cuentas por Cobrar del Año Anterior Impuesto al Valor Agregado Compras	90,567.55
1 2 4 97	Anticipos de Fondos de Años Anteriores	2,514,697.99
1 2 4 97 07	Anticipos por Devengar de Ejercicios Anteriores de GADS y Empresas Publicas- Compra	303,893.66
1 2 4 97 08	De Anticipos por Devengar de Ejercicios Anteriores de GAD¿s y Empresas Públicas	2,210,804.33
1 2 4 98	Cuentas por Cobrar de Años Anteriores	14,870,450.16
1 2 4 98 01	Cuentas por Cobrar de Años Anteriores	14,870,450.16
	OTROS ACTIVOS FINANCIEROS	52,647.49
1 2 5	Servicios y Otros Pagos Diferidos	49,600.82
1 2 5 31	Prepagos de Seguros Costos Financieros y Otros Gastos - Corrientes	49,600.82
1 2 5 31 01	Prepagos de Seguros	49,600.82
1 2 5 99	(-) Amortización Acumulada	0.00
1 2 6	Cuentas de Dudosa Recuperacion	3,046.67
1 2 6 07	Deudores Financieros no Recuperables	3,391.19
1 2 6 99	(-) Provisiones para Incobrables	344.52
1 2 6 99 07	(-) Provisión para Incobrables - Deudores Financieros	344.52
1 2 8	Inversiones en Prestamos y Anticipos Recibidos en Dación de Pagos	0.00
	INVERSIONES EN BIENES DE LARGA DURACI¿N	131,445,318.77
1 4 1	Propiedad Planta y Equipo de Administración	131,445,318.77
1 4 1 01	Bienes Muebles	20,056,033.64
1 4 1 01 03	Mobiliarios (Bienes de Larga Duración)	1,345,559.38
1 4 1 01 04	Maquinarias y Equipos (Bienes de Larga Duración)	7,963,582.81
1 4 1 01 05	Vehículos (Bienes de Larga Duración)	6,120,063.68
1 4 1 01 06	Herramientas (Bienes de Larga Duración)	137,938.16
1 4 1 01 07	Equipos Sistemas y Paquetes Informáticos	3,936,277.31
1 4 1 01 08	Bienes Artísticos y Culturales	529,827.75
1 4 1 01 09	Libros y Colecciones	12,476.59
1 4 1 01 10	Pertrechos para la Defensa y Seguridad Pública	0.00
1 4 1 01 11	Partes y Repuestos	2,893.66
1 4 1 01 12	Bienes de Seguridad Nacional Estratégica	7,414.30
1 4 1 03	Bienes Inmuebles	127,259,085.68





Al 31 de diciembre del 2019
Expresado en Dólares

CUENTAS	DENOMINACION	EJERCICIO VIGENTE
1 4 1 03 01	Terrenos (Bienes Inmuebles)	96,036,607.61
1 4 1 03 02	Edificios Locales y Residencias (Bienes Inmuebles)	31,222,478.07
1 4 1 99	(-) Depreciación Acumulada	15,869,800.55
1 4 1 99 02	(-) Depreciación Acumulada de Edificios Locales y Residencias	1,992,467.78
1 4 1 99 03	(-) Depreciación Acumulada de Mobiliarios	917,844.58
1 4 1 99 04	(-) Depreciación Acumulada de Maquinarias y Equipos	4,631,910.38
1 4 1 99 05	(-) Depreciación Acumulada de Vehículos	5,000,765.21
1 4 1 99 06	(-) Depreciación Acumulada de Herramientas	9,496.30
1 4 1 99 07	(-) Depreciación Acumulada de Equipos Sistemas y Paquetes Informáticos	3,237,955.40
1 4 1 99 11	(-) Depreciación Acumulada de Partes y Repuestos	161.36
1 4 1 99 99	(-) Depreciación Acumulada de Otros Bienes Inmuebles	79,199.54
1 4 2	Propiedad Planta y Equipo de Producción	0.00
1 4 2 99	(-) Depreciación Acumulada	0.00
1 4 3	Bienes de Infraestructura	0.00
1 4 3 01	Obras de Infraestructura	0.00
1 4 3 01 15	Planta de Esterización de Residuos	0.00
1 4 3 99	(-) Depreciación Acumulada	0.00
1 4 4	Bienes de Proyectos	0.00
1 4 4 99	(-) Depreciación Acumulada	0.00
1 4 5	Bienes de Programas	0.00
1 4 5 99	(-) Depreciación Acumulada	0.00
1 4 6	INMOBILIAR-Bienes Muebles e Inmuebles recibidos	0.00
1 4 6 99	(-)INMOBILIAR-Depreciación Acumulada	0.00
1 4 7	Bienes Declarados en Real Propiedad	0.00
1 4 7 99	(-) Depreciación Acumulada	0.00
1 4 8	Bienes Concesionados	0.00
1 4 8 99	(-) Depreciación Acumulada	0.00
1 4 9	Activos Intangibles	0.00
1 4 9 97	(-) Amortización Acumulada	0.00
	INVERSIONES EN PROYECTOS Y PROGRAMAS	162,270,198.05
1 3 3	Inversiones en Productos en Procesos	0.00
1 3 4	Existencias de Bienes de Uso y Consumo para Inversión	0.00
1 3 5	Inversiones en Comercialización y Distribución	0.00
1 5 1	Inversiones en Obras en Proceso	158,658,179.07
1 5 1 12	Remuneraciones Complementarias	66,931.24
1 5 1 12 03	Decimotercer Sueldo	33,400.16
1 5 1 12 04	Decimocuarto Sueldo	33,531.08
1 5 1 15	Remuneraciones Temporales	398,552.62
1 5 1 15 09	Horas Extraordinarias y Suplementarias	9,528.17
1 5 1 15 10	Servicios Personales por Contrato	389,024.45
1 5 1 16	Aportes Patronales a la Seguridad Social	64,786.81
1 5 1 16 01	Aporte Patronal	45,324.24
1 5 1 16 02	Fondo de Reserva	19,462.57
1 5 1 18	Indemnizaciones	438,884.99
1 5 1 18 06	Beneficio por Jubilación	315,195.17
1 5 1 18 07	Compensación por Vacaciones no Gozadas por Cesación de Funciones	23,979.82
1 5 1 18 09	Por Renuncia Voluntaria	99,710.00
1 5 1 31	Servicios Básicos	351,456.00
1 5 1 31 05	Telecomunicaciones	351,456.00
1 5 1 32	Servicios Generales	225,917.97
1 5 1 32 01	Transporte de Personal	5,600.00
1 5 1 32 04	Edición Impresión Reproducción Publicaciones Suscripciones Fotocopiado Traducción	19,492.78
1 5 1 32 05	Espectáculos Culturales y Sociales	7,500.00
1 5 1 32 07	Difusión Información y Publicidad	10,473.93





Al 31 de diciembre del 2019
Expresado en Dólares

CUENTAS	DENOMINACION	EJERCICIO VIGENTE
1 5 1 32 35	Servicio de Alimentación	182,851.26
1 5 1 34	Instalación Mantenimiento y Reparaciones	438,023.50
1 5 1 34 04	Gastos en Maquinarias y Equipos (Instalación Mantenimiento y Reparaciones)	13,358.96
1 5 1 34 18	Mantenimiento de Áreas Verdes y Arreglo de Vías Internas	424,664.54
1 5 1 36	Contratación de Estudios e Investigaciones	1,763,784.70
1 5 1 36 01	Consultoría Asesoría e Investigación Especializada	440,455.25
1 5 1 36 02	Servicios de Auditoría	2,800.00
1 5 1 36 04	Fiscalización e Inspecciones Técnicas	918,007.77
1 5 1 36 05	Estudio y Diseño de Proyectos	212,439.27
1 5 1 36 06	Honorarios por Contratos Civiles de Servicios	183,658.41
1 5 1 36 13	Capacitación para la Ciudadanía en General	6,424.00
1 5 1 38	Existencia de Bienes de Uso y Consumo para Inversión	306,216.35
1 5 1 38 01	Existencia de Alimentos y Bebidas	13,533.16
1 5 1 38 02	Existencias de Vestuario Lencería Prendas de Protección carpas y Otros	1,287.60
1 5 1 38 03	Existencias de Combustibles y Lubricantes	7,515.41
1 5 1 38 04	Existencias de Materiales de Oficina	0.00
1 5 1 38 05	Existencias de Materiales de Aseo	3,948.73
1 5 1 38 06	Existencias de Herramientas y Equipos Menores	0.00
1 5 1 38 09	Existencias de Medicamentos	0.00
1 5 1 38 10	Dispositivos Médicos para Laboratorio Clínico y Patológico	0.00
1 5 1 38 11	Existencias de Insumos Bienes Materiales y Suministros para la Construcción Electricidad	255,548.75
1 5 1 38 12	Existencia de Materiales Didácticos	3,481.84
1 5 1 38 13	Existencia de Repuestos y Accesorios	20,900.86
1 5 1 38 14	Existencia de Suministros para Actividades Agropecuarias Pesca y Caza	0.00
1 5 1 38 19	Existencia de Adquisición de Accesorios e Insumos Químicos y Orgánicos	0.00
1 5 1 38 20	Existencia de Menaje de Cocina de Hogar Accesorios Descartables y Accesorios de	0.00
1 5 1 38 23	Alimentos Medicinas Productos Farmacéuticos Dispositivos Médicos de Aseo y Accesorios	0.00
1 5 1 38 37	Combustibles Lubricantes y Aditivos en General para Vehículos Terrestres	0.00
1 5 1 38 40	Combustibles Lubricantes y Aditivos en General para Maquinarias Plantas Eléctricas	0.00
1 5 1 38 41	Repuestos y Accesorios para Vehículos Terrestres	0.00
1 5 1 38 44	Repuestos y Accesorios para Maquinarias Plantas Eléctricas Equipos y Otros	0.00
1 5 1 39	Impuestos Tasas y Contribuciones	4,594.10
1 5 1 39 02	Tasas Generales Impuestos Contribuciones Permisos Licencias y Patentes	4,594.10
1 5 1 41	Bienes Muebles para Inversión	1,948,393.01
1 5 1 41 03	Mobiliarios (Bienes de Larga Duración)	975,324.55
1 5 1 41 04	Maquinarias y Equipos (Bienes de Larga Duración)	601,764.23
1 5 1 41 05	Vehículos (Bienes de Larga Duración)	293,788.82
1 5 1 41 06	Herramientas (Bienes de Larga Duración)	6,592.60
1 5 1 41 07	Equipos Sistemas y Paquetes Informáticos	70,922.81
1 5 1 42	Bienes Inmuebles para Inversión	1,662,393.66
1 5 1 42 01	Terrenos (Bienes Inmuebles)	1,662,393.66
1 5 1 43	Bienes de Expropiaciones para Inversión	7,992,618.13
1 5 1 43 01	Terrenos (Expropiación de Bienes)	7,495,589.28
1 5 1 43 02	Edificios Locales y Residencias (Expropiación de Bienes)	497,028.85
1 5 1 45	Bienes Muebles no Depreciables para Inversión	6,075.66
1 5 1 45 03	Mobiliarios (Bienes Muebles no Depreciables)	1,778.00
1 5 1 45 06	Herramientas (Bienes Muebles no Depreciables)	4,297.66
1 5 1 51	Obras de Infraestructura	39,618,562.93
1 5 1 51 03	Infraestructura de Alcantarillado	18,371,015.35
1 5 1 51 04	Infraestructura de Urbanización y Embellecimiento	2,463,915.12
1 5 1 51 05	Obras Públicas de Transporte y Vías	9,066,115.58
1 5 1 51 07	Construcciones y Edificaciones	9,717,516.88
1 5 1 54	Obras en Líneas Redes e Instalaciones Eléctricas y Telecomunicaciones	175,828.80
1 5 1 54 02	Líneas Redes e Instalaciones de Telecomunicaciones	175,828.80





Al 31 de diciembre del 2019
Expresado en Dólares

CUENTAS	DENOMINACION	EJERCICIO VIGENTE
1 5 1 55	Mantenimiento y Reparaciones Mayores de Obras	8,083,431.97
1 5 1 55 01	En Obras de Infraestructura	8,083,431.97
1 5 1 58	Transferencias para Inversión al Sector Público	6,753,990.19
1 5 1 58 02	A Entidades Descentralizadas y Autónomas	404,645.82
1 5 1 58 03	A Empresas Públicas	6,349,344.37
1 5 1 59	Donaciones para Inversión al Sector Privado Interno	76,500.00
1 5 1 59 04	Transferencias y Donaciones al Sector Privado no Financiero	76,500.00
1 5 1 92	Acumulación de Costos en Inversiones en Obras en Proceso	189,002,125.85
1 5 1 99	(-) Depreciación Acumulada Bienes de Inversión	896,851.92
1 5 1 99 03	(-) Depreciación Acumulada de Mobiliarios	478,436.70
1 5 1 99 04	(-) Depreciación Acumulada de Maquinarias y Equipos	227,419.28
1 5 1 99 05	(-) Depreciación Acumulada de Vehículos	129,144.94
1 5 1 99 06	(-) Depreciación Acumulada de Herramientas	798.23
1 5 1 99 07	(-) Depreciación Acumulada de Equipos Sistemas y Paquetes Informáticos	61,052.77
1 5 1 98	(-) Aplicación a Gastos de Gestión	99,824,037.49
1 5 2	Inversiones en Programas en Ejecución	3,612,018.98
1 5 2 92	Acumulación de Costos en Inversiones en Programas en Ejecución	3,795,783.77
1 5 2 98	(-) Aplicación a Gastos de Gestión	183,764.79
	OTROS	0.00
1 6 1	Propiedad Planta y Equipo de Administración para Regulación y Ajustes	0.00
1 6 1 99	(-) Depreciación Acumulada	0.00
1 6 2	Propiedad Planta y Equipo de Producción para Regulación y Ajustes	0.00
1 6 2 99	(-) Depreciación Acumulada	0.00
1 6 3	Inversiones en Obras en Proceso para Regularización y Ajustes	0.00
1 6 3 99	(-) Depreciación Acumulada	0.00
1 6 4	Inversiones en Programas en Ejecución para Regularización y Ajustes	0.00
1 6 4 99	(-) Depreciación Acumulada	0.00
	PASIVO	52,430,199.95
	CORRIENTE	5,352,784.34
2 1 2	Depósitos y Fondos de Terceros	4,865,254.93
2 1 2 01	Depósitos de Intermediación	30,837.53
2 1 2 03	Fondos de Terceros	2,360,405.13
2 1 2 05	Anticipos por Bienes y Servicios	6,493.00
2 1 2 11	Garantías Recibidas	251,451.09
2 1 2 40	Descuentos y Retenciones Generados en Gastos - Administración Pública Central	1,072,232.96
2 1 2 50	Fondos a Otorgarse - Administración Pública Central	1,438.00
2 1 2 61	Acreedores por Conciliación Bancaria	1,142,397.22
2 1 3	Cuentas por Pagar	487,529.41
2 1 3 51	Cuentas por Pagar Gastos en Personal	0.00
2 1 3 53	Cuentas por Pagar Bienes y Servicios de Consumo	0.00
2 1 3 56	Cuentas por Pagar Gastos Financieros	0.00
2 1 3 57	Cuentas por Pagar Otros Gastos	0.00
2 1 3 58	Cuentas por Pagar Transferencias y Donaciones Corrientes	0.00
2 1 3 71	Cuentas por Pagar Gastos en Personal para Inversión	0.00
2 1 3 73	Cuentas por Pagar Bienes y Servicios para Inversión	0.00
2 1 3 75	Cuentas por Pagar Obras Públicas	156,990.00
2 1 3 77	Cuentas por Pagar Otros Gastos de Inversión	0.00
2 1 3 78	Cuentas por Pagar Transferencias y Donaciones para Inversión	0.00
2 1 3 81	Cuentas por Pagar Impuesto al Valor Agregado	326,969.56
2 1 3 81 01	Cuentas por Pagar Impuesto al Valor Agregado Contribuyente Especial - Proveedor 100%	0.00
2 1 3 81 02	Cuentas por Pagar Impuesto al Valor Agregado Persona Natural - SRI 100%	9,114.27
2 1 3 81 03	Cuentas por Pagar Impuesto al Valor Agregado Bienes - Proveedor 70%	13,187.16
2 1 3 81 04	Cuentas por Pagar Impuesto al Valor Agregado Bienes - SRI 30%	210,493.85
2 1 3 81 05	Cuentas por Pagar Impuesto al Valor Agregado Servicios - Proveedor 30%	0.00





Al 31 de diciembre del 2019
Expresado en Dólares

CUENTAS	DENOMINACION	EJERCICIO VIGENTE
2 1 3 81 06	Cuentas por Pagar Impuesto al Valor Agregado Servicios - SRI 70%	80,167.73
2 1 3 81 07	Cuentas por Pagar Impuesto al Valor Agregado Facturado - Cobrado 100%	6,049.83
2 1 3 81 08	Cuentas Por Pagar Impuesto al Valor Agregado Sociedades - SRI 100%	0.00
2 1 3 81 09	Cuentas Por Pagar Impuesto al Valor Agregado Bienes Contribuyente Especial - SRI 10%	1,920.52
2 1 3 81 10	Cuentas Por Pagar Impuesto al Valor Agregado Bienes Contribuyente Especial -	0.00
2 1 3 81 11	Cuentas Por pagar Impuesto al Valor Agregado Servicios Contribuyente Especial - SRI	6,036.20
2 1 3 81 12	Cuentas Por Pagar impuesto al Valor Agregado Servicios Contribuyente Especial -	0.00
2 1 3 81 13	Cuentas Por Pagar Impuesto al Valor Agregado Contribuyente Especial - SRI 100%	0.00
2 1 3 83	Cuentas por Pagar de Años Anteriores	3,569.85
2 1 3 83 81	Cuentas por Pagar de Años Anteriores Impuesto al Valor Agregado	3,569.85
2 1 3 84	Cuentas por Pagar Inversiones en Bienes de Larga Duración	0.00
2 1 3 85	Cuentas por Pagar del Año Anterior	0.00
2 1 3 85 75	Cuentas por Pagar del Año Anterior - Obras Públicas	0.00
2 1 3 85 81	Cuentas por Pagar del Año Anterior - Impuesto al Valor Agregado	0.00
2 1 3 96	Cuentas por Pagar Amortización de la Deuda Pública	0.00
2 1 3 98	Cuentas por Pagar de Años Anteriores	0.00
2 2 1	Títulos y Valores Temporales	0.00
	NO CORRIENTE	47,077,415.61
	ENDEUDAMIENTO	46,146,140.97
2 2 2	Títulos y Valores Permanentes	0.00
2 2 3	Empréstitos	46,146,140.97
2 2 3 01	Créditos Internos	46,146,140.97
2 2 3 01 01	Créditos del Sector Público Financiero	46,146,140.97
	FINANCIEROS	931,274.64
2 2 4	Financieros	931,274.64
2 2 4 83	Cuentas por Pagar Años Anteriores	287.53
2 2 4 83 81	Cuentas por Pagar de Años Anteriores Impuesto al Valor Agregado	287.53
2 2 4 85	Cuentas por Pagar del Año Anterior	0.00
2 2 4 85 75	Cuentas por Pagar del Año Anterior - Obras Públicas	0.00
2 2 4 85 81	Cuentas por Pagar del Año Anterior - Impuesto al Valor Agregado	0.00
2 2 4 98	Cuentas por Pagar de Años Anteriores	930,987.11
2 2 4 98 01	Cuentas por Pagar de Años Anteriores	930,987.11
2 2 6	Depósitos y Fondos de Terceros de Años Anteriores	0.00
	PROVISIONES	0.00
2 2 5	Créditos Diferidos	0.00
	PATRIMONIO	
	PATRIMONIO ACUMULADO	321,994,152.95
6 1 1	Patrimonio Público	289,681,264.42
6 1 1 09	Patrimonio de Gobiernos Autónomos Descentralizados	289,681,264.42
6 1 1 88	(-) Donaciones Entregadas en Bienes Muebles e Inmuebles	0.00
6 1 1 99	Donaciones Recibidas en Bienes Muebles e Inmuebles	0.00
6 1 2	Reservas	0.00
6 1 8 01	Resultados de Ejercicios Anteriores	0.00
6 1 8 05	Resultado de Traslado de Entidades en el Periodo	0.00
6 1 9	(-) Disminución Patrimonial	0.00
6 1 9 92	(-) Disminución de Activos Financieros	0.00
6 1 9 93	(-) Disminución de Existencias	0.00
6 1 9 94	(-) Disminución de Bienes Larga Duración	0.00
	Resultado del Ejercicio Vigente	32,312,888.53
	TOTAL PASIVO Y PATRIMONIO	374,424,352.90
	CUENTAS DE ORDEN	0.00





Al 31 de diciembre del 2019
Expresado en Dólares

CUENTAS	DENOMINACION	EJERCICIO VIGENTE
---------	--------------	-------------------

Priscila Fernández
Alejandra Montero

DIRECTOR (A) FINANCIERO (A)
ING. PRISCILA FERNÁNDEZ

CONTADOR (A)
ING. ALEJANDRA MONTERO

Javier Altamirano
ALCALDE DE AMBATO
DR. JAVIER ALTAMIRANO





ESTADO DE RESULTADOS

Al 31 de Diciembre del 2019

Expresado en Dólares

Cuentas	Denominación	Ejercicio Actual
	RESULTADO DE EXPLOTACIÓN	601,112.10
624	Venta de Bienes y Servicios e Ingresos Operativos	601,112.10
62401	Ventas de Derivados de Petróleo	0.00
62402	Ventas de Productos y Materiales	162,848.95
6240205	Instrumental Médico Menor Insumos Médicos y Medicinas	157,689.13
6240299	Productos y Materiales Varios	5,159.82
62403	Ventas no Industriales	425,859.86
6240301	Agua Potable	6,318.29
6240304	Energía Eléctrica	297,610.60
6240310	Espectáculos Públicos	30,120.00
6240399	Otros Servicios Técnicos y Especializados	91,810.97
62404	Ventas de Desechos y Residuos	12,403.29
6240401	Ventas de Desechos y Residuos Agropecuarios y Forestales	12,403.29
62431	Ventas Internas de Petróleo (Traslado a Filiales)	0.00
62433	Ventas Internas de Derivados de Hidrocarburos (Traslado a Petrocomercial)	0.00
62436	Ventas de bienes producto de la actividad minera	0.00
638	(-) Costo de Ventas y Otros	0.00
63801	Costo de Ventas de Derivados de Petróleo	0.00
63802	Costo de Ventas de Productos y Materiales	0.00
63803	Costo de Ventas de no Industriales	0.00
63804	Costo de Ventas de Desechos y Residuos	0.00
63835	Exportaciones de Petróleo Crudo	0.00
63835	(-) Costo de Ventas de Petróleo Crudo	0.00
	RESULTADO DE OPERACIÓN	22,716,591.42
621	Impuestos	15,217,050.79
62101	Impuesto sobre la Renta Utilidades y Ganancias de Capital	1,868,185.31
6210102	A la Utilidad por la Venta de Predios Urbanos y Plusvalía	1,868,185.31
62102	Impuesto Sobre la Propiedad	10,736,819.68
6210201	A los Predios Urbanos	4,605,830.67
6210202	A los Predios Rurales	1,134,650.21
6210205	De Vehículos Motorizados de Transporte Terrestre	689,044.52
6210206	De Alcabalas	2,130,581.82



REPÚBLICA DEL ECUADOR
GOBIERNO AUTÓNOMO DESCENTRALIZADO MUNICIPALIDAD DE AMBATO
ESTADO DE RESULTADOS
 Al 31 de Diciembre del 2019
 Expresado en Dólares



Cuentas	Denominación	Ejercicio Actual
6210207	A los Activos Totales	2,176,712.46
62103	Impuesto al Consumo de Bienes y Servicios	342,733.01
6210312	A los Espectáculos Públicos	342,733.01
62104	Impuesto al Valor Agregado	0.00
62105	Impuesto sobre el Comercio Internacional	0.00
62106	Impuesto a la Actividad Hidrocarburífera	0.00
62107	Impuestos Diversos	2,269,312.79
6210704	Patentes Comerciales Industriales Financieras Inmobiliarias Profesionales y de Servicios	2,269,312.79
622	Seguridad Social	0.00
62201	Aportaciones a la Seguridad Social.	0.00
623	Tasas y Contribuciones	16,852,864.29
62301	Tasas Generales	8,913,121.12
6230102	Acceso a Lugares Públicos	1,663,106.52
6230103	Ocupación de Lugares Públicos	304,663.54
6230108	Prestación de Servicios	2,988,329.91
6230110	Control de Alimentos y Establecimientos Comerciales e Industriales	282.43
6230111	Inscripciones Registros y Matrículas	1,012,314.82
6230112	Permisos Licencias y Patentes	1,281,246.31
6230114	Servicios de Rastros	627,618.93
6230116	Recolección de Basura y Aseo Público	360,109.26
6230118	Aprobación de Planos e Inspección de Construcciones	221,084.30
6230199	Otras Tasas Generales	454,365.10
62302	Tasas Portuarias y Aeroportuarias	0.00
62303	Tasas por Derechos	14,448.85
6230308	Regalías Mineras	14,448.85
62304	Contribuciones	7,925,294.32
6230406	Apertura Pavimentación Ensanche y Construcción de Vías de Toda Clase	1,032,716.13
6230408	Aceras Bordillos y Cercas	399,971.24
6230409	Obras de Alcantarillado y Canalización	203,805.54
6230499	Otras Contribuciones	6,288,801.41
631	(-) Gastos en Inversiones Públicas	15,740,652.62
63151	Inversiones de Desarrollo Social	0.00





ESTADO DE RESULTADOS

Al 31 de Diciembre del 2019

Expresado en Dólares

Cuentas	Denominación	Ejercicio Actual
63152	Inversiones en Actividades de Fomento	0.00
63153	Inversiones en Bienes Nacionales de Uso Público	14,959,704.61
63154	Inversiones en Existencias Nacionales de Uso Público	780,948.01
63155	Inversiones en Exploración y Evaluación de Recursos	0.00
632	(-) Prestaciones a la Seguridad Social	0.00
63201	Pensiones y Prestaciones	0.00
63202	Subsidios	0.00
63203	Atención Médica Prestadores Internos	0.00
63204	Atención Médica Prestadores Externos	0.00
63205	Gastos Prestacionales por Otros Conceptos	0.00
633	(-) Gastos en Remuneraciones	23,871,050.59
63301	Remuneraciones Básicas	16,554,979.57
6330105	Remuneraciones Unificadas	12,902,446.40
6330106	Salarios Unificados	3,652,533.17
63302	Remuneraciones Complementarias	2,067,475.49
6330203	Decimotercer Sueldo	1,415,780.84
6330204	Decimocuarto Sueldo	651,694.65
63303	Remuneraciones Compensatorias	473,092.50
6330306	Alimentación	473,092.50
63304	Subsidios	77,402.88
6330401	Por Cargas Familiares	11,896.59
6330408	Subsidio de Antigüedad	65,506.29
63305	Remuneraciones Temporales	1,188,925.28
6330507	Honorarios	174,498.29
6330509	Horas Extraordinarias y Suplementarias	711,566.65
6330510	Servicios Personales por Contrato	146,633.18
6330512	Subrogación	63,956.58
6330513	Encargos	92,270.58
63306	Aportes Patronales a la Seguridad Social	3,321,042.01
6330601	Aporte Patronal	2,023,826.24
6330602	Fondo de Reserva	1,297,215.77
63307	Indemnizaciones	188,132.86





ESTADO DE RESULTADOS

Al 31 de Diciembre del 2019

Expresado en Dólares

Cuentas	Denominación	Ejercicio Actual
6330704	Compensación por Desahucio	1,916.85
6330707	Compensación por Vacaciones no Gozadas por Cesación de Funciones	186,216.01
634	(-) Gastos en Bienes y Servicios de Consumo	14,578,095.42
63401	Servicios Básicos	1,247,424.20
6340101	Agua Potable	416,437.37
6340102	Agua de Riego	500.00
6340104	Energía Eléctrica	638,268.53
6340105	Telecomunicaciones	190,168.98
6340106	Servicios de Correo	2,049.32
63402	Servicios Generales	5,065,613.87
6340203	Almacenamiento Embalaje Envase y Recarga de Extintores	5,796.00
6340204	Edición Impresión Reproducción Publicaciones Suscripciones Fotocopiado Traducción Empastado Enmarcación	424,026.34
6340205	Espectáculos Culturales y Sociales	1,451,223.11
6340207	Difusión Información y Publicidad	230,643.71
6340208	Servicios de Seguridad y Vigilancia	2,254,803.99
6340209	Servicios de Aseo Lavado de Vestimenta de Trabajo Fumigación Desinfección y Limpieza de las Instalaciones	478,428.78
6340210	Servicios de Guardería	44,198.63
6340221	Servicios Personales Eventuales sin Relación de Dependencia	21,973.07
6340222	Servicios y Derechos en Producción y Programación de Radio y Televisión	24,640.00
6340226	Servicios Médicos Hospitalarios y Complementarios	89,544.35
6340235	Servicio de Alimentación	31,676.15
6340248	Eventos Oficiales	1,427.90
6340249	Eventos Públicos Promocionales	7,231.84
63403	Traslados Instalaciones Viáticos y Subsistencias	2,137.29
6340303	Viáticos y Subsistencias en el Interior	2,137.29
63404	Instalación Mantenimiento y Reparaciones	452,462.01
6340402	Edificios Locales Residencias y Cableado Estructurado (Instalación Mantenimiento y Reparaciones)	35,185.13
6340403	Gastos en Mobiliarios (Instalación Mantenimiento y Reparaciones)	8,505.68
6340404	Gastos en Maquinarias y Equipos (Instalación Mantenimiento y Reparaciones)	174,970.70
6340405	Gastos en Vehículos (Instalación Mantenimiento y Reparaciones)	227,350.90
6340408	Bienes Artísticos Culturales y Accesorios de la Escolta Presidencial	6,449.60
63405	Arrendamientos de Bienes	98,655.40





ESTADO DE RESULTADOS

Al 31 de Diciembre del 2019

Expresado en Dólares

Cuentas	Denominación	Ejercicio Actual
6340502	Arrendamiento de Edificios Locales Residencias Parqueaderos Casilleros Judiciales y Bancarios	98,655.40
63406	Contratación de Estudios e Investigaciones	5,442,806.78
6340601	Consultoría Asesoría e Investigación Especializada	23,553.60
6340602	Servicios de Auditoría	1,680.00
6340606	Honorarios por Contratos Civiles de Servicios	408,677.38
6340607	Servicios Técnicos Especializados	4,830,339.57
6340609	Investigación Profesional y Análisis de Laboratorio	10,874.08
6340612	Capacitación a Servidores Públicos	146,739.59
6340613	Capacitación para la Ciudadanía en General	20,942.56
63407	Gastos en Informática	444,326.54
6340701	Desarrollo Actualización Asistencia Técnica y Soporte de Sistemas Informáticos	52,599.64
6340702	Arrendamiento y Licencias de Uso de Paquetes Informáticos	207,775.80
6340703	Arrendamiento de Equipos Informáticos	94,531.19
6340704	Mantenimiento y Reparación de Equipos y Sistemas Informáticos	89,419.91
63408	Bienes de Uso y Consumo Corriente	1,805,539.12
6340801	Alimentos y Bebidas	38,372.49
6340802	Vestuario Lencería Prendas de Protección y Accesorios para Uniformes Militares y Policías	600,187.16
6340803	Combustibles y Lubricantes	237,135.89
6340804	Materiales de Oficina	226,175.48
6340805	Materiales de Aseo	49,924.66
6340807	Materiales de Impresión Fotografía Reproducción y Publicaciones	19,233.34
6340808	Instrumental Médico Menor	2,834.69
6340809	Existencias de Medicamentos	145,468.31
6340810	Dispositivos Médicos para Laboratorio Clínico y Patológico	184,100.60
6340811	Insumos Bienes Materiales y Suministros para la Construcción Eléctricos Plomería Carpintería	37,334.74
6340812	Materiales Didácticos	11,221.70
6340813	Repuestos y Accesorios	179,898.24
6340814	Suministros para Actividades Agropecuarias Pesca y Caza	12,000.00
6340819	Adquisición de Accesorios e Insumos Químicos y Orgánicos	24,619.34
6340820	Menaje de Cocina de Hogar Accesorios Descartables y Accesorios de Oficina	571.29
6340822	Condecoraciones y Homenajes en Actos Protocolarios	9,446.20
6340823	Alimentos Medicinas Productos Farmacéuticos Dispositivos Médicos de Aseo y Accesorios para Sanidad A	22,068.70





ESTADO DE RESULTADOS

Al 31 de Diciembre del 2019

Expresado en Dólares

Cuentas	Denominación	Ejercicio Actual
6340824	Insumos Bienes y Materiales para la Producción de Programas de Radio y Televisión Eventos Culturales	443.26
6340826	Alimentos Medicinas Productos Farmacéuticos Dispositivos Médicos de Aseo y Accesorios para Sanidad A	2,029.65
6340832	Existencias de Dispositivos Médicos para Odontología	2,473.38
63410	Materiales y Equipos para la Defensa y Seguridad Pública	0.00
63411	Otros Gastos Corrientes	0.00
63445	Bienes Muebles no Depreciables	19,130.21
6344503	Mobiliarios (Bienes Muebles no Depreciables)	6,230.78
6344504	Maquinarias y Equipos (Bienes Muebles no Depreciables)	7,711.20
6344506	Herramientas (Bienes Muebles no Depreciables)	4,669.29
6344507	Equipos Sistemas y Paquetes Informáticos	518.94
63446	Bienes Biológicos no Depreciables	0.00
63447	Gastos en Intangibles	0.00
635	(-) Gastos Financieros y Otros	596,707.87
63501	Impuestos Tasas y Contribuciones	104,997.39
6350102	Tasas Generales Impuestos Contribuciones Permisos Licencias y Patentes	104,997.39
63504	Seguros Comisiones Financieras y Otros	491,710.48
6350401	Seguros	359,400.39
6350403	Comisiones Bancarias	16,130.07
6350406	Costas Judiciales Trámites Notariales Legalizaciones de Documentos y Arreglos Extrajudiciales	23,555.07
6350415	Indemnizaciones por Sentencias Judiciales	92,624.95
63505	Dietas	0.00
637	(-) Obligaciones no Reconocidas de Ejercicios Anteriores	0.00
63799	Obligaciones no Reconocidas ni Pagadas en Ejercicios Anteriores	0.00
TRANSFERENCIAS NETAS		46,315,028.35
626	Transferencias Recibidas	47,533,914.60
62601	Transferencias y Donaciones Corrientes del Sector Público	6,063,435.41
6260101	Del Presupuesto General del Estado	5,968,435.40
6260104	De Gobiernos Autónomos Descentralizados	95,000.01
62602	Donaciones Corrientes del Sector Privado Interno	0.00
62603	Donaciones Corrientes del Sector Externo	0.00
62604	Aportes y Participaciones Corrientes del Sector Público	0.00
62605	Subsidios	0.00





ESTADO DE RESULTADOS

Al 31 de Diciembre del 2019

Expresado en Dólares

Cuentas	Denominación	Ejercicio Actual
62606	Aportes y Participaciones Corrientes de Gobiernos Autónomos Descentralizados y Regímenes Especiales	0.00
62607	Participaciones Corrientes de la Fuente Fiscal del Presupuesto del Gobierno Central en los Ingresos	0.00
62608	Participaciones Corrientes de los Entes Públicos en los Ingresos Petroleros	0.00
62609	Participaciones Corrientes del Sector Público en Preasignaciones	0.00
62610	Transferencias Corrientes a la Seguridad Social	0.00
62611	De Fondos de Contingencia	0.00
62621	Transferencias y Donaciones de Capital e Inversión del Sector Público	35,239,877.96
6262101	Del Presupuesto General del Estado	35,239,877.96
62622	Donaciones de Capital del Sector Privado Interno	0.00
62623	Donaciones de Capital del Exterior	0.00
62624	Aportes y Participaciones de Capital del Sector Público	0.00
62626	Aportes y Participaciones de Capital e Inversión a los Gobiernos Autónomos Descentralizados y Régime	0.00
62627	Participaciones de Capital de la Fuente Fiscal del Presupuesto del Gobierno Central en los Ingresos	0.00
62628	Participaciones de Capital de los Entes Financieros en los Ingresos Petroleros	0.00
62629	Participaciones de Capital del Sector Público en Preasignaciones	0.00
62630	Compensación del IVA	6,230,601.23
6263002	Del Presupuesto General del Estado a Gobiernos Autónomos Descentralizados Municipales.	6,230,601.23
62631	Participaciones de los Ingresos de Capital de la Fuente Fiscal de Presupuesto General del Estado	0.00
62632	Sobre ajustes a contratos de explotación de recursos naturales no renovables.	0.00
636	(-) Transferencias Entregadas	1,218,886.25
63601	Transferencias Corrientes al Sector Público	615,051.13
6360101	A Entidades del Presupuesto General del Estado	406,029.47
6360102	A Entidades Descentralizadas y Autónomas (Transferencias Corrientes al Sector Público)	198,519.09
6360103	A Empresas Públicas	10,502.57
63602	Transferencias Corrientes al Sector Privado Interno	588,448.48
6360204	Al Sector Privado no Financiero	223,526.46
6360209	A Jubilados Patronales	364,922.02
63603	Donaciones Corrientes al Exterior	0.00
63604	Participaciones Corrientes al Sector Público	0.00
63605	Subsidios	0.00
63606	Aportes y Participaciones Corrientes a Gobiernos Autónomos Descentralizados y Regímenes Especiales	0.00
63607	Participaciones Corrientes en los Ingresos Petroleros a favor de la Fuente Fiscal del Presupuesto de	0.00





ESTADO DE RESULTADOS

Al 31 de Diciembre del 2019

Expresado en Dólares

Cuentas	Denominación	Ejercicio Actual
63608	Por participaciones Corrientes de los Entes Públicos y Privados en los Ingresos Petroleros	0.00
63609	Por Participaciones Corrientes de los Entes Públicos y Privados en Ingresos Preasignados	0.00
63610	Transferencias para Inversión al Sector Público	15,386.64
6361001	A Entidades del Presupuesto General del Estado	15,386.64
63611	Fondo de Contingencias	0.00
63613	Transferencias y Donaciones de Inversión al Exterior	0.00
63614	Aportes y Participaciones al Sector Público	0.00
63615	Subsidios E Incentivos Económicos de Inversión	0.00
63616	Aportes y Participaciones para Inversión a Gobiernos Autónomos Descentralizados y Regímenes Especial	0.00
63617	Participaciones de Capital en los Ingresos Petroleros a Favor de la Fuente Fiscal del Presupuesto de	0.00
63618	Por Participaciones de Capital de los Entes Públicos y Privados en los Ingresos Petroleros	0.00
63619	Por Participaciones para Inversión de los Entes Públicos y Privados en Ingresos Preasignados	0.00
63620	Transferencias por Convenios Internacionales	0.00
63621	Pensiones a Héroes y Heroínas Nacionales	0.00
63622	Transferencias y Donaciones de Capital al Sector Privado Interno	0.00
63624	Aportes y Participaciones de Capital al Sector Público	0.00
63626	Aportes y Participaciones para Capital e Inversión a Gobiernos Autónomos Descentralizados y Regímenes	0.00
63627	Participaciones de Capital en los Ingresos Petroleros a Favor de la Fuente Fiscal del Presupuesto de	0.00
63629	Por Participaciones de Capital de los Entes Públicos y Privados en Ingresos Preasignados	0.00
63630	Transferencias de Capital por Reintegros del IVA	0.00
63631	Transferencias Corrientes a la Seguridad Social	0.00
	RESULTADO FINANCIERO	9,424,222.78
625	Rentas de Inversiones y Otros	12,953,174.11
62501	Rentas de Inversiones	28,339.73
6250106	Dividendos de Sociedades y Empresas Públicas	28,339.73
62502	Rentas de Arrendamientos de Bienes	1,569,675.47
6250201	Rentas de Terrenos	3.72
6250202	Rentas de Edificios Locales y Residencias	32,218.10
6250204	Rentas de Maquinarias y Equipos	110,664.96
6250299	Otras Rentas de Arrendamientos de Bienes	1,426,788.69
62503	Intereses por Mora	1,092,427.29
6250301	Tributarias	138,965.28





ESTADO DE RESULTADOS

Al 31 de Diciembre del 2019

Expresado en Dólares

Cuentas	Denominación	Ejercicio Actual
6250399	Otros Intereses por Mora	953,462.01
62504	Multas	10,262,731.62
6250402	Infracciones a Ordenanzas Municipales	774,222.42
6250404	Incumplimientos de Contratos	255,149.78
6250416	Infracciones a la Ley Orgánica de Transporte Terrestre Tránsito y Seguridad Vial	9,025,384.41
6250499	Otras Multas	207,975.01
62506	Utilidad en venta de bienes	0.00
635	(-) Gastos Financieros y Otros	3,528,951.33
63502	Intereses y Otros Cargos Deuda Pública Interna	3,528,951.33
6350201	Intereses al Sector Público Financiero	3,482,316.54
6350206	Comisiones y Otros Cargos	46,634.79
63503	Intereses y Otros Cargos Deuda Pública Externa	0.00
63507	Intereses Descuentos Comisiones y Otros Cargos en Títulos y Valores	0.00
63508	Costos Financieros por Venta Anticipada de Petróleo	0.00
63509	Gastos Financieros por Disminución	0.00
	OTROS INGRESOS Y GASTOS	1,310,883.28
624	VENTA DE BIENES Y SERVICIOS	128,156.92
62406	Ventas por Prestación de Servicios de Salud	0.00
62407	Ventas de Inmobiliarios	0.00
62421	Ventas de Bienes Muebles de Administración	0.00
62422	Ventas de Bienes Muebles de Producción	0.00
62423	Ventas de Inmuebles de Administración	128,156.92
6242301	Ventas de Terrenos	96,014.16
6242399	Ventas de Otros Bienes Inmuebles	32,142.76
62424	Ventas de Inmuebles de Producción	0.00
62425	Ventas de Activos Biológicos de Administración	0.00
62426	Ventas de Bienes Biológicos de Producción	0.00
62427	Ventas de Intangibles	0.00
638	(-) Costo de Ventas y Diferidos	0.00
63807	Costo de Ventas de Existencias de Inmobiliarios	0.00
63808	Costo de Ventas de Instrumental Médico Menor Insumos Médicos y Medicinas	0.00
63821	Costo de Ventas de Bienes Muebles de Administración	0.00





ESTADO DE RESULTADOS

Al 31 de Diciembre del 2019

Expresado en Dólares

Cuentas	Denominación	Ejercicio Actual
63822	Costo de Ventas de Inmuebles de Producción	0.00
63823	Costo de Ventas de Bienes Inmuebles de Administración	0.00
63824	Costo de Ventas de Inmuebles de Producción	0.00
63825	Costo de Ventas de Bienes Biológicos de Administración	0.00
63826	Costo de Ventas de Bienes Biológicos de Producción	0.00
63827	Costo de Ventas de Intangibles	0.00
63837	Costos de Comercialización y Distribución	0.00
63838	Costos de Ventas de Servicios	0.00
63839	Costos de Producción	0.00
638	(-) Depreciaciones Amortizaciones y Otros	1,777,833.76
63851	Depreciación de Bienes de Administración	1,597,976.87
63852	Depreciación de Bienes de Inversión	179,856.89
63853	Amortización de Intangibles	0.00
63854	Amortización de Incobrables	0.00
63855	Depreciación de Bienes de Infraestructura	0.00
63856	Depreciación de Bienes Concesionados	0.00
63857	Amortización en Gastos de Inversión	0.00
63891	Costo de Pérdidas en Activos Financieros	0.00
63892	Costo de Pérdidas en Existencias	0.00
63893	Costo de Pérdidas en Bienes de Larga Duración	0.00
63898	Pérdida por Deterioro	0.00
625	RENTAS DE INVERSIONES Y OTROS	406,387.12
62521	Garantías y Fianzas	0.00
62522	Indemnizaciones y Valores no Reclamados	26,738.86
6252201	Indemnizaciones por Siniestros	26,738.86
62523	Remates de Bienes y Especies	0.00
62524	Otros Ingresos no Clasificados	379,648.26
6252499	Otros no Especificados	379,648.26
62525	Ingresos por Chatarrización	0.00
629	ACTUALIZACIONES Y AJUSTES DE INGRESOS	7,619.93
62951	Actualización de Activos	2,078.41
62952	Ajustes de Ejercicios Anteriores	0.00






ESTADO DE RESULTADOS

Al 31 de Diciembre del 2019

Expresado en Dólares

Cuentas	Denominación	Ejercicio Actual
62953	Actualización Pasivo Deuda Pública	0.00
62996	Traslado Rendimientos de Filiales y otros	0.00
62997	Donaciones Recibidas en Inventarios	0.00
62999	Donaciones Recibidas en Bienes Muebles e Inmuebles	5,541.52
639	(-) ACTUALIZACIONES Y AJUSTES DE GASTOS	75,213.49
63951	Actualización de Pasivos	0.00
63952	Actualización del Patrimonio	1,745.97
63953	Ajustes de Ejercicios Anteriores	0.00
63987	Donaciones Entregadas en Inventarios	0.00
63988	Donaciones Entregadas en Bienes Muebles e Inmuebles	838.24
63992	Gasto por Pérdida de Activos Financieros	0.00
63993	Gasto por Pérdida de Inventarios	61,800.20
63994	Gasto por Pérdida de Activos Fijos	10,829.08
63996	Traslado Pérdidas de Filiales y otros	0.00
RESULTADO DEL EJERCICIO VIGENTE: Superavit / Déficit (-)		32,312,888.53


DIRECTOR (A) FINANCIERO (A)
ING. PRISCILA FERNÁNDEZ


CONTADOR (A)
ING. ALEJANDRA MONTÉRO


ALCALDE DE AMBATO
DR. JAVIER ALTAMIRANO





Al: 31 de diciembre de 2019

Expresado en Dólares

DENOMINACION	AÑO ANTERIOR	AÑO VIGENTE	FLUJOS DE
FUENTES OPERACIONALES		47,795,627.05	Créditos
Impuestos		13,655,563.09	11311
Seguridad Social		0.00	11312
Tasas y Contribuciones		14,950,039.77	11313
Venta de Bienes y Servicios		551,426.30	11314
Rentas de Inversiones y Multas		12,306,151.42	11317
Transferencias y Donaciones Corrientes		6,063,435.41	11318
Otros Ingresos		269,011.06	11319
USOS OPERACIONALES		43,716,806.46	Débitos
Gastos en Personal		23,871,050.59	21351
Prestación de la Seguridad Social		0.00	21352
Bienes y Servicios de Consumo		14,521,048.57	21353
Cuota Fiscal Corriente		0.00	21355
Gastos Financieros		3,528,951.33	21356
Otros Gastos Corrientes		592,256.36	21357
Transferencias y Donaciones		1,203,499.61	21358
SUPERAVIT / DÉFICIT CORRIENTE		4,078,820.59	
FUENTES DE CAPITAL		35,342,578.25	Créditos
Venta de Activos no Financieros		102,194.45	11324
Transferencias y Donaciones de Capital e Inversión		35,240,383.80	11328
USOS DE PRODUCCIÓN INVERSIÓN Y CAPITAL		60,437,692.97	Débitos
Gastos en Personal para Producción		0.00	21361
Bienes y Servicios para Producción		0.00	21363
Otros Gastos de Producción		0.00	21367
Gastos en Personal para Inversión		969,155.66	21371
Bienes y Servicios para Inversión		3,290,247.39	21373
Obras Públicas		47,720,833.70	21375
Otros Gastos de Inversión		4,594.10	21377
Transferencias y Donaciones para Inversión		6,845,876.83	21378
Inversiones en Bienes de Larga Duración		1,606,985.29	21384
Inversiones Financieras		0.00	21387
Recuperación de Inversiones		0.00	11327
Transferencias y Donaciones de Capital		0.00	21388
SUPERAVIT / DÉFICIT DE CAPITAL		-25,095,114.72	
SUPERAVIT / DÉFICIT BRUTO		-21,016,294.13	
FINANCIAMIENTO DEL DÉFICIT O APLICACIÓN DEL			





APLICACIÓN DEL SUPERAVITO FINANCIAMIENTO DEL DEFICIT

DENOMINACION	AÑO ANTERIOR	AÑO VIGENTE	FLUJOS DE
FUENTES DE FINANCIAMIENTO		26,689,213.84	Créditos
Financiamiento Público		9,540,563.57	11336
Cuentas por Cobrar por Ventas Anticipadas de Petróleo		0.00	11339
Cobros y Anticipos de Fondos de Años Anteriores		8,757,006.20	11397
Cobros Pendientes de Años Anteriores		8,391,644.07	11398
USOS DE FINANCIAMIENTO		7,634,509.76	Débitos
Amortización de Pasivos Diferidos por Ventas Anticipadas Petróleo		0.00	21394
Amortización Deuda Pública		7,091,630.61	21396
Depósitos y Fondos de Terceros de Años Anteriores		0.00	21397
Pagos de Años Anteriores		542,879.15	21398
Obligaciones no Reconocidas ni Pagadas en Años Anteriores		0.00	21399
SUPERAVIT / DÉFICIT DE FINANCIAMIENTO		19,054,704.08	
FLUJOS NO PRESUPUESTARIOS			Créditos
FUENTES		6,992,160.07	Créditos
Cuentas por Cobrar Títulos y Valores Temporales del Tesoro		0.00	11340
Cuentas por Cobrar - Operaciones de Microcrédito		0.00	11341
IVA por Compensar con Notas de Crédito Emitidas		0.00	11351
Anticipos por Obligaciones de Otros Entes Públicos de Años		0.00	11377
Cobros IVA		6,992,160.07	11381
Cuentas por Cobrar Anticipos de Fondos de Años Anteriores		0.00	11382
Cobros Años Anteriores		0.00	11383
Cuentas por Cobrar del Año Anterior		0.00	11385
Cuentas por Cobrar Créditos Otorgados		0.00	11393
Cuentas por Cobrar Servidores Públicos		0.00	11395
USOS		7,024,028.38	Débitos
Cuentas por Pagar Notas de Crédito		0.00	21315
Devolución de Excedentes		0.00	21330
Títulos y Valores Temporales del Tesoro Nacional		0.00	21340
Pagos IVA		6,665,511.94	21381
Pagos de Depósitos y Fondos de Terceros de Años Anteriores		0.00	21382
Pagos Años Anteriores		358,516.44	21383
Pagos del Año Anterior		0.00	21385
Pagos de Años Anteriores al 2008		0.00	21386
Cuentas por Pagar Acreedores por Subrogaciones de Deuda		0.00	21393
Cuentas por Pagar Impuesto a la Renta Sobre Utilidades del		0.00	21395
FLUJOS NETOS		-31,868.31	
VARIACIONES NO PRESUPUESTARIAS			
VARIACIONES NETAS		1,993,458.36	
De Disponibilidades (SI - SF)		1,709,436.56	111
Anticipos de Fondos (SI - SF)		-2,476,453.61	112
Disminución de Disponibilidades (SI - SF)		0.00	61991
Depósitos y Fondos de Terceros (SF - SI)		2,760,475.41	212
DIFERENCIAS		0.00	
SUPERAVIT O DÉFICIT BRUTO		21,016,294.13	







GOBIERNO AUTONOMO DESCENTRALIZADO MUNICIPALIDAD DE AMBATO
ESTADO DEL FLUJO DEL EFECTIVO

Al: 31 de diciembre de 2019

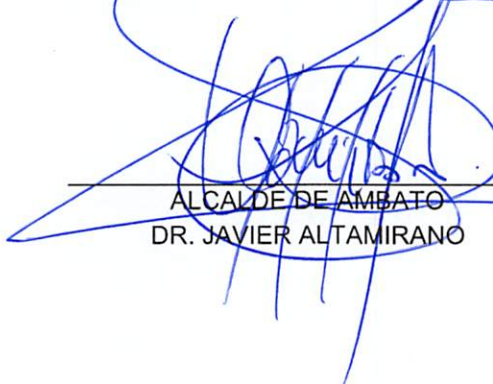
Expresado en Dólares



DIRECTOR (A) FINANCIERO
ING. PRISCILA FERNANDEZ



CONTADOR (A)
ING. ALEJANDRA MONTERO



ALCALDE DE AMBATO
DR. JAVIER ALTAMIRANO





Expresado en Dólares

EJERCICIO: 2019
CÓDIGO ENTIDAD: 938 - 0000 - 0000
REPORTE: R00818590.rdlc


CUENTAS	CONCEPTOS	CODIFICADO	EJECUCION	DIFERENCIA
INGRESOS CORRIENTES		51,925,116.80	52,094,023.82	-168,907.02
11	Impuestos	14,676,500.00	15,217,050.79	-540,550.79
12	Seguridad Social	0.00	0.00	0.00
13	Tasas y Contribuciones	16,737,002.00	16,852,864.29	-115,862.29
14	Ventas de Bienes y Servicios	639,880.26	601,112.10	38,768.16
17	Rentas de Inversiones y Multas	12,900,788.00	12,953,174.11	-52,386.11
18	Transferencias y Donaciones Corrientes	6,812,946.54	6,063,435.41	749,511.13
19	Otros Ingresos	158,000.00	406,387.12	-248,387.12
GASTOS CORRIENTES		52,672,272.82	43,716,806.46	8,955,466.36
51	Gastos de Personal	25,587,934.18	23,871,050.59	1,716,883.59
52	Seguridad Social	0.00	0.00	0.00
53	Bienes y Servicios de Consumo	21,101,912.36	14,521,048.57	6,580,863.79
56	Gastos Financieros	3,529,051.08	3,528,951.33	99.75
57	Otros Gastos Corrientes	931,629.53	592,256.36	339,373.17
58	Transferencias y Donaciones Corrientes	1,521,745.67	1,203,499.61	318,246.06
59	Previsiones para Preasignados	0.00	0.00	0.00
SUPERAVIT O DEFICIT CORRIENTE		-747,156.02	8,377,217.36	-9,124,373.38
INGRESOS DE CAPITAL		47,012,197.54	41,598,636.11	5,413,561.43
24	Ventas de Activos de Larga Duración	195,000.00	128,156.92	66,843.08
27	Recuperación de Inversiones	0.00	0.00	0.00
28	Transferencias y Donaciones de Capital	46,817,197.54	41,470,479.19	5,346,718.35
GASTOS DE PRODUCCIÓN		0.00	0.00	0.00
61	Gastos de Personal para Producción	0.00	0.00	0.00
63	Bienes y Servicios para Producción	0.00	0.00	0.00
67	Otros Gastos de Producción	0.00	0.00	0.00
GASTOS DE INVERSIÓN		112,422,118.53	58,987,697.68	53,434,420.85
71	Gastos de Personal para Inversión	1,267,852.61	969,155.66	298,696.95
73	Bienes y Servicios para Inversión	5,906,837.61	3,290,247.39	2,616,590.22
75	Obras Publicas	94,425,156.37	47,877,823.70	46,547,332.67
77	Otros Gastos de Inversión	100,585.00	4,594.10	95,990.90
78	Transferencias y Donaciones de Inversión	10,721,686.94	6,845,876.83	3,875,810.11







EJERCICIO: 2019
CÓDIGO ENTIDAD: 938 - 0000 - 0000
REPORTE: R00818590.rdlc

CUENTAS	CONCEPTOS	CODIFICADO	EJECUCION	DIFERENCIA
GASTOS DE CAPITAL		10,939,980.46	1,606,985.29	9,332,995.17
84	Activos de Larga Duración	10,939,980.46	1,606,985.29	9,332,995.17
87	Inversiones Financieras	0.00	0.00	0.00
88	Transferencias y Donaciones de Capital	0.00	0.00	0.00
SUPERAVIT O DEFICIT DE INVERSIÓN		-76,349,901.45	-18,996,046.86	-57,353,854.59
INGRESOS DE FINANCIAMIENTO		85,030,169.90	26,725,985.27	58,304,184.63
36	Financiamiento Publico	11,531,178.59	9,540,563.57	1,990,615.02
37	Saldos Disponibles	42,792,925.94	0.00	42,792,925.94
38	Cuentas por Cobrar Años Anteriores	30,706,065.37	8,757,006.20	21,949,059.17
	Cuentas por Cobrar Años Anteriores	0.00	8,428,415.50	-8,428,415.50
39	Ventas Anticipadas de Petróleo	0.00	0.00	0.00
APLICACION AL FINANCIAMIENTO		7,933,112.43	7,634,509.76	298,602.67
98	Cuentas por Pagar Amortización de Pasivos Diferidos por Ventas Anticipadas de Petróleo	0.00	0.00	0.00
96	Amortización de Deuda Publica	7,093,168.19	7,091,630.61	1,537.58
97	Pasivo Circulante	839,944.24	0.00	839,944.24
	Pasivo Circulante	0.00	542,879.15	-542,879.15
99	Otros Pasivos	0.00	0.00	0.00
SUPERAVIT O DEFICIT DE FINANCIAMIENTO		77,097,057.47	19,091,475.51	58,005,581.96
SUPERAVIT O DEFICIT PRESUPUESTARIO		0.00	8,472,646.01	-8,472,646.01


DIRECTOR (A) FINANCIERO (A)
ING. PRISCILA FERNÁNDEZ


CONTADOR (A)
ING. ALEJANDRA MONTERO


ALCALDE DE AMBATO
DR. JAVIER ALTAMIRANO



[PRODUCCION]
Ejecución de Ingresos - Reportes - Información Agroupada
Ejecución del Presupuesto de Ingresos (Grupos Dinámicos)
 Expresado en Dólares

Entidad Institucional = 938, Unidad Ejecutora = 0000

- Clase -

DEL MES DE ENERO AL MES DE DICIEMBRE

PAGINA : 1 DE 1
 FECHA : 09/01/2020
 HORA : 10:55.34
 REPORTE : R00813216.rdlc

EJERCICIO: 2,019

DESCRIPCION	ASIGNADO	MODIFICADO	CODIFICADO	DEVENGADO	SALDO POR DEVENGAR	RECAUDADO	SALDO POR RECAUDAR
110000 IMPUESTOS	14,350,500.00	326,000.00	14,676,500.00	15,217,050.79	-540,550.79	13,654,255.84	1,562,794.95
130000 TASAS Y CONTRIBUCIONES	16,471,202.00	265,800.00	16,737,002.00	16,852,864.29	-115,862.29	14,950,940.76	1,901,923.53
140000 VENTAS DE BIENES Y SERVICIOS DE ENTIDADES E INGRESOS OPERATIVOS DE EMPRESAS PUBLICAS	506,182.00	133,698.26	639,880.26	601,112.10	38,768.16	551,425.57	49,686.53
170000 RENTAS DE INVERSIONES Y MULTAS	12,620,188.00	280,600.00	12,900,788.00	12,953,174.11	-52,386.11	12,305,782.71	647,391.40
180000 TRANSFERENCIAS O DONACIONES CORRIENTES	6,229,359.92	583,586.62	6,812,946.54	6,063,435.41	749,511.13	6,063,435.41	0.00
190000 OTROS INGRESOS	158,000.00	0.00	158,000.00	406,387.12	-248,387.12	269,010.86	137,376.26
240000 VENTA DE ACTIVOS NO FINANCIEROS	195,000.00	0.00	195,000.00	128,156.92	66,843.08	102,194.45	25,962.47
280000 TRANSFERENCIAS O DONACIONES DE CAPITAL E INVERSION	41,445,114.65	5,372,082.89	46,817,197.54	41,470,479.19	5,346,718.35	35,240,383.80	6,230,095.39
360000 FINANCIAMIENTO PUBLICO	25,064,294.43	-13,533,115.84	11,531,178.59	9,540,563.57	1,990,615.02	9,540,563.57	0.00
370000 SALDOS DISPONIBLES	23,420,793.87	19,372,132.07	42,792,925.94	0.00	42,792,925.94	0.00	0.00
380000 CUENTAS PENDIENTES POR COBRAR	48,045,118.19	-17,339,052.82	30,706,065.37	17,185,421.70	13,520,643.67	17,149,426.17	35,995.53
TOTAL :	<u>188,505,753.06</u>	<u>-4,538,268.82</u>	<u>183,967,484.24</u>	<u>120,418,645.20</u>	<u>63,548,839.04</u>	<u>109,827,419.14</u>	<u>10,597,226.06</u>



JEFE (A) PRESUPUESTO (E)
 LIC. ISABEL BARRENO



DIRECTOR (A) FINANCIERO (A)
 ING. PRISCILA FERNÁNDEZ



ALCALDE DE AMBATO
 DR. JAVIER ALTAMIRANO


Ejecución de Gastos - Reportes - Información Agregada
Ejecución del Presupuesto (Grupos Dinámicos)
Expresado en Dólares

Entidad Institucional = 938, Unidad Ejecutora = 0000
- Grupo Gasto -
DEL MES DE ENERO AL MES DE DICIEMBRE


PAGINA : 1 DE 1
FECHA : 09/01/2020
HORA : 10:56:50
REPORTE : R00804768.rdlc

EJERCICIO: 2,019

DESCRIPCION	ASIGNADO	MODIFICADO	CODIFICADO	MONTO CERTIFICADO	COMPROMETIDO	DEVENGADO	PAGADO	SALDO POR COMPROMETER	SALDO POR DEVENGAR	SALDO POR PAGAR	% EJEC
510000 EGRESOS EN PERSONAL	25,103,712.97	484,221.21	25,587,934.18	0.00	23,871,050.59	23,871,050.59	23,871,050.59	1,716,883.59	1,716,883.59	0.00	93.29
530000 BIENES Y SERVICIOS DE CONSUMO	22,447,245.60	-1,345,333.24	21,101,912.36	0.00	15,116,555.60	14,521,048.57	14,521,048.57	5,985,356.76	6,580,863.79	0.00	68.81
560000 EGRESOS FINANCIEROS	3,783,551.00	-254,499.92	3,529,051.08	0.00	3,528,951.33	3,528,951.33	3,528,951.33	99.75	99.75	0.00	100.00
570000 OTROS EGRESOS CORRIENTES	1,242,790.58	-311,161.05	931,629.53	0.00	592,961.30	592,256.36	592,256.36	338,668.23	339,373.17	0.00	63.57
580000 TRANSFERENCIAS O DONACIONES CORRIENTES	1,638,500.00	-116,754.33	1,521,745.67	0.00	1,203,499.61	1,203,499.61	1,203,499.61	318,246.06	318,246.06	0.00	79.09
710000 EGRESOS EN PERSONAL PARA INVERSION	1,497,572.61	-229,720.00	1,267,852.61	0.00	969,155.66	969,155.66	969,155.66	298,696.95	298,696.95	0.00	76.44
730000 BIENES Y SERVICIOS PARA INVERSION	6,309,675.60	-402,837.99	5,906,837.61	0.00	3,884,346.02	3,290,247.39	3,290,247.39	2,022,491.59	2,616,590.22	0.00	55.70
750000 OBRAS PUBLICAS	103,335,987.79	-8,910,831.42	94,425,156.37	0.00	57,335,500.31	47,877,823.70	47,720,833.70	37,089,656.06	46,547,332.67	156,990.00	50.70
770000 OTROS EGRESOS DE INVERSION	207,585.00	-107,000.00	100,585.00	0.00	4,594.10	4,594.10	4,594.10	95,990.90	95,990.90	0.00	4.57
780000 TRANSFERENCIAS O DONACIONES PARA INVERSION	9,036,444.00	1,685,242.94	10,721,686.94	0.00	6,845,876.83	6,845,876.83	6,845,876.83	3,875,810.11	3,875,810.11	0.00	63.85
840000 EGRESOS DE CAPITAL	6,450,103.91	4,489,876.55	10,939,980.46	0.00	1,623,194.57	1,606,985.29	1,606,985.29	9,316,785.89	9,332,995.17	0.00	14.69
960000 AMORTIZACION DE LA DEUDA PUBLICA	5,874,414.00	1,218,754.19	7,093,168.19	0.00	7,091,630.61	7,091,630.61	7,091,630.61	1,537.58	1,537.58	0.00	99.98
970000 PASIVO CIRCULANTE	1,578,170.00	-738,225.76	839,944.24	0.00	542,879.16	542,879.15	542,879.15	297,065.08	297,065.09	0.00	64.63
TOTAL :	188,505,753.06	-4,538,268.82	183,967,484.24	0.00	122,610,195.69	111,945,999.19	111,789,009.19	61,357,288.55	72,021,485.05	156,990.00	60.85


JEFE (A) PRESUPUESTO (E)
LIC. ISABEL BARRENO


DIRECTOR (A) FINANCIERO (A)
ING. PRISCILA FERNÁNDEZ


ALCALDE DE AMBATO
DR. JAVIER ALTAMIRANO

Ejercicio Fiscal: 2020
Entidad: 938-0000-0000



Cuentas	DESCRIPCION	SALDOS INICIALES		FLUJOS		SUMAS		SALDOS FINALES	
		DEUDOR	ACREEDOR	DEBITOS	CREDITOS	DEBITOS	CREDITOS	DEUDOR	ACREEDOR
1	ACTIVOS	374,424,352.90	0.00	301,211,653.92	293,474,434.85	675,636,006.82	293,474,434.85	382,161,571.97	0.00
1 1	OPERACIONALES	39,156,533.63	0.00	215,929,131.46	205,991,623.91	255,085,665.09	205,991,623.91	49,094,041.18	0.00
1 1 1	Disponibilidades	39,156,448.99	0.00	107,542,873.31	113,599,828.99	146,699,322.30	113,599,828.99	33,099,493.31	0.00
1 1 1 03	Banco Central del Ecuador Moneda de Curso Legal	36,023,015.68	0.00	94,332,335.87	106,572,113.07	130,355,351.55	106,572,113.07	23,783,238.48	0.00
1 1 1 04	Banco Central del Ecuador Fondos de Préstamos y Donaciones - TE	3,132,717.54	0.00	4,160,789.19	5,534,854.55	7,293,506.73	5,534,854.55	1,758,652.18	0.00
1 1 1 33	Notas de Crédito por Efectivizar	715.77	0.00	0.00	0.00	715.77	0.00	715.77	0.00
1 1 1 35	Otros Documentos por Efectivizar	0.00	0.00	9,049,748.25	1,492,861.37	9,049,748.25	1,492,861.37	7,556,886.88	0.00
1 1 2	Anticipos de Fondos	84.64	0.00	14,445,266.63	6,880,646.49	14,445,351.27	6,880,646.49	7,564,704.78	0.00
1 1 2 03	Anticipos a Contratistas de Obras de Infraestructura	0.00	0.00	9,277,217.47	2,704,395.25	9,277,217.47	2,704,395.25	6,572,822.22	0.00
1 1 2 05	Anticipos a Proveedores de Bienes y/o Servicios	0.00	0.00	2,038,061.14	1,104,778.33	2,038,061.14	1,104,778.33	933,282.81	0.00
1 1 2 15	Fondos a Rendir Cuentas	0.00	0.00	1,868.80	0.00	1,868.80	0.00	1,868.80	0.00
1 1 2 15 01	Anticipos de Viáticos Pasajes y Otros de Viaje Institucionales	0.00	0.00	1,868.80	0.00	1,868.80	0.00	1,868.80	0.00
1 1 2 21	Egresos Realizados por Recuperar (IESS)	0.00	0.00	140,608.41	125,790.40	140,608.41	125,790.40	14,818.01	0.00
1 1 2 35	Descuentos para Compensaciones	84.54	0.00	0.00	0.00	84.54	0.00	84.54	0.00
1 1 2 40	Descuentos y Retenciones Generados en Ingresos	0.10	0.00	2,945,819.05	2,945,682.51	2,945,819.15	2,945,682.51	136.64	0.00
1 1 2 61	Deudores por Conciliación Bancaria	0.00	0.00	41,691.76	0.00	41,691.76	0.00	41,691.76	0.00
1 1 3	Cuentas por Cobrar	0.00	0.00	93,940,991.52	85,511,148.43	93,940,991.52	85,511,148.43	8,429,843.09	0.00
1 1 3 11	Cuentas por Cobrar Impuestos	0.00	0.00	13,442,933.86	11,563,357.83	13,442,933.86	11,563,357.83	1,879,576.03	0.00
1 1 3 13	Cuentas por Cobrar Tasas y Contribuciones	0.00	0.00	15,335,987.81	12,893,619.75	15,335,987.81	12,893,619.75	2,442,368.06	0.00
1 1 3 14	Cuentas por Cobrar Venta de Bienes y Servicios	0.00	0.00	498,158.69	420,366.12	498,158.69	420,366.12	77,792.57	0.00
1 1 3 17	Cuentas por Cobrar Rentas de Inversiones y Multas	0.00	0.00	6,314,084.45	5,573,127.01	6,314,084.45	5,573,127.01	740,957.44	0.00
1 1 3 18	Cuentas por Cobrar Transferencias y Donaciones Corrientes	0.00	0.00	5,075,184.15	5,075,184.15	5,075,184.15	5,075,184.15	0.00	0.00
1 1 3 19	Cuentas por Cobrar Otros Ingresos	0.00	0.00	300,032.77	293,348.09	300,032.77	293,348.09	6,684.68	0.00
1 1 3 24	Cuentas por Cobrar Venta de Activos no Financieros	0.00	0.00	85,413.46	60,122.77	85,413.46	60,122.77	25,290.69	0.00
1 1 3 28	Cuentas por Cobrar Transferencias y Donaciones de Capital e Inversión	0.00	0.00	29,278,834.39	26,029,822.57	29,278,834.39	26,029,822.57	3,249,011.82	0.00

REPÚBLICA DEL ECUADOR
GOBIERNO AUTONOMO DESCENTRALIZADO MUNICIPALIDAD DE AMBATO
BALANCE DE COMPROBACION DE SUMAS Y SALDOS
Al 31 de Diciembre del 2020
Expresado en Dólares

Ejercicio Fiscal: 2020
Entidad: 938-0000-0000



CUENTAS	DESCRIPCION	SALDOS INICIALES		FLUJOS		SUMAS		SALDOS FINALES	
		DEUDOR	ACREEDOR	DEBITOS	CREDITOS	DEBITOS	CREDITOS	DEUDOR	ACREEDOR
1 1 3 36	Cuentas por Cobrar Financiamiento Público	0.00	0.00	3,252,527.71	3,252,527.71	3,252,527.71	3,252,527.71	0.00	0.00
1 1 3 81	Cuentas por Cobrar Impuesto al Valor Agregado	0.00	0.00	3,653,587.91	3,652,484.39	3,653,587.91	3,652,484.39	1,103.52	0.00
1 1 3 81 01	Cuentas por Cobrar Impuesto al Valor Agregado - Compras	0.00	0.00	3,596,830.65	3,596,830.65	3,596,830.65	3,596,830.65	0.00	0.00
1 1 3 81 02	Cuentas por Cobrar Impuesto al Valor Agregado ¿ Ventas	0.00	0.00	56,757.26	55,653.74	56,757.26	55,653.74	1,103.52	0.00
1 1 3 82	Cuentas por Cobrar Anticipos de Fondos de Años Anteriores	0.00	0.00	294,425.09	289,410.24	294,425.09	289,410.24	5,014.85	0.00
1 1 3 82 21	Cuentas por Cobrar Años Anteriores Egresos Realizados por Recuperar	0.00	0.00	8,997.16	3,982.31	8,997.16	3,982.31	5,014.85	0.00
1 1 3 82 61	Cuentas por Cobrar Años Anteriores Deudores por Conciliación Bancaria	0.00	0.00	285,427.93	285,427.93	285,427.93	285,427.93	0.00	0.00
1 1 3 97	Cuentas por Cobrar Anticipos de Fondos de Años Anteriores	0.00	0.00	3,056,047.58	3,056,047.58	3,056,047.58	3,056,047.58	0.00	0.00
1 1 3 98	Cuentas por Cobrar de Años Anteriores	0.00	0.00	13,353,773.65	13,351,730.22	13,353,773.65	13,351,730.22	2,043.43	0.00
1 2	INVERSIONES FINANCIERAS	40,498,743.51	0.00	13,479,834.85	30,291,124.07	53,978,578.36	30,291,124.07	23,687,454.29	0.00
1 2 2	Inversiones Permanentes en Títulos y Valores	7,887,841.05	0.00	0.00	0.00	7,887,841.05	0.00	7,887,841.05	0.00
1 2 2 05	Inversiones en Títulos y Valores	7,887,841.05	0.00	0.00	0.00	7,887,841.05	0.00	7,887,841.05	0.00
1 2 2 05 04	Acciones	7,887,841.05	0.00	0.00	0.00	7,887,841.05	0.00	7,887,841.05	0.00
1 2 4	Deudores Financieros	32,558,254.97	0.00	13,245,656.03	30,040,211.69	45,803,911.00	30,040,211.69	15,763,699.31	0.00
1 2 4 04	Recuperación por Pérdida de Recursos Públicos	1,487.94	0.00	0.00	0.00	1,487.94	0.00	1,487.94	0.00
1 2 4 04 01	Recuperación por Pérdida de Recursos Públicos a Servidores	760.10	0.00	0.00	0.00	760.10	0.00	760.10	0.00
1 2 4 04 02	Recuperación por Pérdida de Recursos Públicos de Aseguradoras y otros	727.84	0.00	0.00	0.00	727.84	0.00	727.84	0.00
1 2 4 82	Anticipos de Fondos de Años Anteriores	2,038,717.82	0.00	0.00	294,425.09	2,038,717.82	294,425.09	1,744,292.73	0.00
1 2 4 82 12	Regulación de Cuentas de Disponibilidades Años Anteriores	5,127.82	0.00	0.00	0.00	5,127.82	0.00	5,127.82	0.00
1 2 4 82 21	Egresos Realizados por Recuperar de Años Anteriores	8,997.16	0.00	0.00	8,997.16	8,997.16	8,997.16	0.00	0.00
1 2 4 82 22	Egresos Realizados por Recuperar (Pagos efectuados al SRI) de Años Anteriores	8,814.52	0.00	0.00	0.00	8,814.52	0.00	8,814.52	0.00
1 2 4 82 61	Deudores por Conciliación Bancaria de Años Anteriores	2,015,778.32	0.00	0.00	285,427.93	2,015,778.32	285,427.93	1,730,350.39	0.00
1 2 4 83	Cuentas por Cobrar de Años Anteriores	90,567.55	0.00	0.00	90,309.34	90,567.55	90,309.34	258.21	0.00
1 2 4 83 81	Cuentas por Cobrar Años Anteriores Impuesto al Valor Agregado-Compras	90,567.55	0.00	0.00	90,309.34	90,567.55	90,309.34	258.21	0.00
1 2 4 85	Cuentas por Cobrar del Año Anterior	10,554,776.06	0.00	0.00	10,551,776.06	10,554,776.06	10,551,776.06	3,000.00	0.00



Ejercicio Fiscal: 2020
Entidad: 938-0000-0000

CUENTAS	DESCRIPCION	SALDOS INICIALES		FLUJOS		SUMAS		SALDOS FINALES	
		DEUDOR	ACREEDOR	DEBITOS	CREDITOS	DEBITOS	CREDITOS	DEUDOR	ACREEDOR
1 2 4 85 11	Cuentas por Cobrar del Año Anterior Impuestos	1,561,487.70	0.00	0.00	1,561,487.70	1,561,487.70	1,561,487.70	0.00	0.00
1 2 4 85 13	Cuentas por Cobrar del Año Anterior Tasas y Contribuciones	1,902,824.52	0.00	0.00	1,902,824.52	1,902,824.52	1,902,824.52	0.00	0.00
1 2 4 85 14	Cuentas por Cobrar del Año Anterior Venta de Bienes y Servicios	49,685.80	0.00	0.00	47,007.23	49,685.80	47,007.23	2,678.57	0.00
1 2 4 85 17	Cuentas por Cobrar del Año Anterior Renta de Inversiones y Multas	647,022.69	0.00	0.00	647,022.69	647,022.69	647,022.69	0.00	0.00
1 2 4 85 19	Cuentas por Cobrar del Año Anterior Otros Ingresos	137,376.06	0.00	0.00	137,376.06	137,376.06	137,376.06	0.00	0.00
1 2 4 85 24	Cuentas por Cobrar del Año Anterior Ventas de Activos Financieros	25,962.47	0.00	0.00	25,962.47	25,962.47	25,962.47	0.00	0.00
1 2 4 85 28	Cuentas por Cobrar del Año Anterior Transferencias y Donaciones de Capital	6,230,095.39	0.00	0.00	6,230,095.39	6,230,095.39	6,230,095.39	0.00	0.00
1 2 4 85 86	Cuentas por Cobrar del Año Anterior Impuesto al Valor Agregado-Ventas	321.43	0.00	0.00	0.00	321.43	0.00	321.43	0.00
1 2 4 97	Anticipos de Fondos de Años Anteriores	4,965,484.01	0.00	2,693,879.97	5,749,927.55	7,659,363.98	5,749,927.55	1,909,436.43	0.00
1 2 4 97 03	Anticipos por Devengar de Ejercicios Anteriores - Construcción de Obras	2,157,410.59	0.00	0.00	2,157,410.59	2,157,410.59	2,157,410.59	0.00	0.00
1 2 4 97 05	Anticipos por Devengar de Ejercicios Anteriores - Compra de Bienes y/o Servicios	293,375.43	0.00	0.00	293,375.43	293,375.43	293,375.43	0.00	0.00
1 2 4 97 07	Anticipos por Devengar de Ejercicios Anteriores de GADS y Empresas Publicas- Compra de Bienes y/o Se	303,893.66	0.00	293,375.43	254,954.33	597,269.09	254,954.33	342,314.76	0.00
1 2 4 97 08	De Anticipos por Devengar de Ejercicios Anteriores de GADs y Empresas Públicas Construcción de Obra	2,210,804.33	0.00	2,400,504.54	3,044,187.20	4,611,308.87	3,044,187.20	1,567,121.67	0.00
1 2 4 98	Cuentas por Cobrar de Años Anteriores	14,907,221.59	0.00	10,551,776.06	13,353,773.65	25,458,997.65	13,353,773.65	12,105,224.00	0.00
1 2 4 98 01	Cuentas por Cobrar de Años Anteriores	14,907,221.59	0.00	10,551,776.06	13,353,773.65	25,458,997.65	13,353,773.65	12,105,224.00	0.00
1 2 5	Inversiones Diferidas	49,600.82	0.00	232,589.85	247,706.03	282,190.67	247,706.03	34,484.64	0.00
1 2 5 31	Prepagos de Seguros Costos Financieros y Otros Gastos - Corrientes	49,600.82	0.00	232,589.85	247,706.03	282,190.67	247,706.03	34,484.64	0.00
1 2 5 31 01	Prepagos de Seguros	49,600.82	0.00	232,589.85	247,706.03	282,190.67	247,706.03	34,484.64	0.00
1 2 6	Inversiones no Recuperables	3,046.67	0.00	1,588.97	3,206.35	4,635.64	3,206.35	1,429.29	0.00
1 2 6 07	Deudores Financieros no Recuperables	3,391.19	0.00	0.00	1,588.97	3,391.19	1,588.97	1,802.22	0.00
1 2 6 99	(-) Provisión para Incobrables	0.00	344.52	1,588.97	1,617.38	1,588.97	1,961.90	0.00	372.93
1 2 6 99 07	(-) Provisión para Incobrables - Deudores Financieros	0.00	344.52	1,588.97	1,617.38	1,588.97	1,961.90	0.00	372.93
1 3	INVERSIONES PARA CONSUMO PRODUCCIÓN Y COMERCIALIZACIÓN	1,053,558.94	0.00	1,614,932.68	1,504,363.31	2,668,491.62	1,504,363.31	1,164,128.31	0.00
1 3 1	Existencias para Consumo Corriente	1,053,558.94	0.00	1,614,932.68	1,504,363.31	2,668,491.62	1,504,363.31	1,164,128.31	0.00



REPÚBLICA DEL ECUADOR
GOBIERNO AUTONOMO DESCENTRALIZADO MUNICIPALIDAD DE AMBATO
BALANCE DE COMPROBACION DE SUMAS Y SALDOS
Al 31 de Diciembre del 2020
Expresado en Dólares

Ejercicio Fiscal: 2020

Entidad: 938-0000-0000

Página: 4 de 21

Información al: 15/01/2021 01:23:13

Fecha: 15/01/2021 08:41:42

Reporte: R00805863.rdlc

Impreso por: IMADMTA



Cuentas	DESCRIPCION	SALDOS INICIALES		FLUJOS		SUMAS		SALDOS FINALES	
		DEUDOR	ACREEDOR	DEBITOS	CREDITOS	DEBITOS	CREDITOS	DEUDOR	ACREEDOR
13101	Existencias de Bienes de Uso y Consumo Corriente	1,053,558.94	0.00	1,614,932.68	1,504,363.31	2,668,491.62	1,504,363.31	1,164,128.31	0.00
1310101	Existencias de Alimentos y Bebidas	0.00	0.00	25,686.33	25,686.33	25,686.33	25,686.33	0.00	0.00
1310102	Existencias de Vestuario Lencería Prendas de Protección y Accesorios para Uniformes Militares y Pol	192,118.06	0.00	755,742.22	763,612.83	947,860.28	763,612.83	184,247.45	0.00
1310103	Existencias de Combustibles y Lubricantes	24,391.34	0.00	199,327.46	114,288.65	223,718.80	114,288.65	109,430.15	0.00
1310104	Existencias de Materiales de Oficina	246,399.54	0.00	41,763.67	69,515.21	288,163.21	69,515.21	218,648.00	0.00
1310105	Existencias de Materiales de Aseo	30,881.90	0.00	59,718.23	48,907.52	90,600.13	48,907.52	41,692.61	0.00
1310107	Existencias de Materiales de Impresión Fotografía Reproducción y Publicaciones	14,763.95	0.00	2,496.74	7,970.03	17,260.69	7,970.03	9,290.66	0.00
1310108	Existencias de Instrumental Médico Menor	1,347.31	0.00	17,040.72	2,735.68	18,388.03	2,735.68	15,652.35	0.00
1310109	Existencias de Medicamentos	139,279.00	0.00	79,308.63	104,162.84	218,587.63	104,162.84	114,424.79	0.00
1310110	Dispositivos Médicos para Laboratorio Clínico y Patológico	100,886.82	0.00	146,534.89	129,206.88	247,421.71	129,206.88	118,214.83	0.00
1310111	Materiales de Insumos Bienes Materiales y Suministros para la Construcción Eléctricos Plomería Carpi	10,248.23	0.00	28,257.32	16,674.52	38,505.55	16,674.52	21,831.03	0.00
1310112	Existencias de Materiales Didácticos	1,778.67	0.00	4,642.11	0.00	6,420.78	0.00	6,420.78	0.00
1310113	Existencias de Repuestos y Accesorios	193,552.69	0.00	153,339.96	97,831.68	346,892.65	97,831.68	249,060.97	0.00
1310114	Existencias para Actividades Agropecuarias Pesca y Caza	4,999.61	0.00	4,250.40	4,999.61	9,250.01	4,999.61	4,250.40	0.00
1310119	Adquisición de Accesorios e Insumos Químicos y Orgánicos	37,259.13	0.00	19,054.44	41,240.47	56,313.57	41,240.47	15,073.10	0.00
1310120	Menaje de Cocina de Hogar Accesorios Descartables y Accesorios de Oficina	239.02	0.00	0.00	53.76	239.02	53.76	185.26	0.00
1310121	Gastos para Situaciones de Emergencia	0.00	0.00	1,634.23	0.00	1,634.23	0.00	1,634.23	0.00
1310122	Condecoraciones y Homenajes en Actos Protocolarios	216.00	0.00	2,344.40	216.00	2,560.40	216.00	2,344.40	0.00
1310123	Alimentos Medicinas Productos Farmacéuticos Dispositivos Médicos de Aseo y Accesorios para Sanidad	21,044.73	0.00	67,871.42	64,560.17	88,916.15	64,560.17	24,355.98	0.00
1310124	Insumos Bienes y Materiales para la Producción de Programas de Radio y Televisión Eventos Culturales	21,451.81	0.00	3,920.00	0.00	25,371.81	0.00	25,371.81	0.00
1310126	Dispositivos Médicos de Uso General	8,905.30	0.00	0.00	8,905.30	8,905.30	8,905.30	0.00	0.00
1310132	Existencias de Dispositivos Médicos para Odontología	3,795.83	0.00	1,999.51	3,795.83	5,795.34	3,795.83	1,999.51	0.00
14	INVERSIONES EN BIENES DE LARGA DURACIÓN	131,445,318.77	0.00	15,389,960.80	10,993,732.19	146,835,279.57	10,993,732.19	135,841,547.38	0.00



Cuentas	DESCRIPCION	SALDOS INICIALES		FLUJOS		SUMAS		SALDOS FINALES	
		DEUDOR	ACREEDOR	DEBITOS	CREDITOS	DEBITOS	CREDITOS	DEUDOR	ACREEDOR
1 4 1	Bienes de Administración	131,445,318.77	0.00	15,389,960.80	10,993,732.19	146,835,279.57	10,993,732.19	135,841,547.38	0.00
1 4 1 01	Bienes Muebles	20,056,033.64	0.00	754,834.93	2,978.46	20,810,868.57	2,978.46	20,807,890.11	0.00
1 4 1 01 03	Mobiliarios (Bienes de Larga Duración)	1,345,559.38	0.00	49,683.14	725.20	1,395,242.52	725.20	1,394,517.32	0.00
1 4 1 01 04	Maquinarias y Equipos (Bienes de Larga Duración)	7,963,582.81	0.00	222,586.48	1,551.25	8,186,169.29	1,551.25	8,184,618.04	0.00
1 4 1 01 05	Vehículos (Bienes de Larga Duración)	6,120,063.68	0.00	5,000.00	0.00	6,125,063.68	0.00	6,125,063.68	0.00
1 4 1 01 06	Herramientas (Bienes de Larga Duración)	137,938.16	0.00	9,518.83	0.00	147,456.99	0.00	147,456.99	0.00
1 4 1 01 07	Equipos Sistemas y Paquetes Informáticos	3,936,277.31	0.00	458,046.51	702.01	4,394,323.82	702.01	4,393,621.81	0.00
1 4 1 01 08	Bienes Artísticos y Culturales	529,827.75	0.00	5,000.00	0.00	534,827.75	0.00	534,827.75	0.00
1 4 1 01 09	Libros y Colecciones	12,476.59	0.00	4,999.97	0.00	17,476.56	0.00	17,476.56	0.00
1 4 1 01 11	Partes y Repuestos	2,893.66	0.00	0.00	0.00	2,893.66	0.00	2,893.66	0.00
1 4 1 01 12	Bienes de Seguridad Nacional Estratégica	7,414.30	0.00	0.00	0.00	7,414.30	0.00	7,414.30	0.00
1 4 1 03	Bienes Inmuebles	127,259,085.68	0.00	13,709,874.66	6,611,766.75	140,968,960.34	6,611,766.75	134,357,193.59	0.00
1 4 1 03 01	Terrenos (Bienes Inmuebles)	96,036,607.61	0.00	13,512,793.31	0.00	109,549,400.92	0.00	109,549,400.92	0.00
1 4 1 03 02	Edificios Locales y Residencias (Bienes Inmuebles)	31,222,478.07	0.00	197,081.35	6,611,766.75	31,419,559.42	6,611,766.75	24,807,792.67	0.00
1 4 1 99	(-) Depreciación Acumulada	0.00	15,869,800.55	925,251.21	4,378,986.98	925,251.21	20,248,787.53	0.00	19,323,536.32
1 4 1 99 02	(-) Depreciación Acumulada de Edificios Locales y Residencias	0.00	1,992,467.78	922,749.05	3,344,768.29	922,749.05	5,337,236.07	0.00	4,414,487.02
1 4 1 99 03	(-) Depreciación Acumulada de Mobiliarios	0.00	917,844.58	596.25	64,677.46	596.25	982,522.04	0.00	981,925.79
1 4 1 99 04	(-) Depreciación Acumulada de Maquinarias y Equipos	0.00	4,631,910.38	1,274.10	555,689.43	1,274.10	5,187,599.81	0.00	5,186,325.71
1 4 1 99 05	(-) Depreciación Acumulada de Vehículos	0.00	5,000,765.21	0.00	221,100.08	0.00	5,221,865.29	0.00	5,221,865.29
1 4 1 99 06	(-) Depreciación Acumulada de Herramientas	0.00	9,496.30	0.00	3,751.78	0.00	13,248.08	0.00	13,248.08
1 4 1 99 07	(-) Depreciación Acumulada de Equipos Sistemas y Paquetes Informáticos	0.00	3,237,955.40	631.81	188,856.73	631.81	3,426,812.13	0.00	3,426,180.32
1 4 1 99 11	(-) Depreciación Acumulada de Partes y Repuestos	0.00	161.36	0.00	143.21	0.00	304.57	0.00	304.57
1 4 1 99 99	(-) Depreciación Acumulada de Otros Bienes Inmuebles	0.00	79,199.54	0.00	0.00	0.00	79,199.54	0.00	79,199.54
1 5	INVERSIONES EN OBRAS EN PROYECTOS Y PROGRAMAS	162,270,198.05	0.00	54,797,794.13	44,693,591.37	217,067,992.18	44,693,591.37	172,374,400.81	0.00
1 5 1	Inversiones en Obras en Proceso	158,658,179.07	0.00	54,787,454.93	44,693,591.37	213,445,634.00	44,693,591.37	168,752,042.63	0.00
1 5 1 12	Remuneraciones Complementarias	0.00	0.00	40,346.29	0.00	40,346.29	0.00	40,346.29	0.00

REPÚBLICA DEL ECUADOR
GOBIERNO AUTONOMO DESCENTRALIZADO MUNICIPALIDAD DE AMBATO
BALANCE DE COMPROBACION DE SUMAS Y SALDOS



Ejercicio Fiscal: 2020

Entidad: 938-0000-0000

Al 31 de Diciembre del 2020

Expresado en Dólares

CUENTAS	DESCRIPCION	SALDOS INICIALES		FLUJOS		SUMAS		SALDOS FINALES	
		DEUDOR	ACREEDOR	DEBITOS	CREDITOS	DEBITOS	CREDITOS	DEUDOR	ACREEDOR
1 5 1 12 03	Decimotercer Sueldo	0.00	0.00	24,643.20	0.00	24,643.20	0.00	24,643.20	0.00
1 5 1 12 04	Decimocuarto Sueldo	0.00	0.00	15,703.09	0.00	15,703.09	0.00	15,703.09	0.00
1 5 1 15	Remuneraciones Temporales	0.00	0.00	294,661.84	0.00	294,661.84	0.00	294,661.84	0.00
1 5 1 15 10	Servicios Personales por Contrato	0.00	0.00	294,661.84	0.00	294,661.84	0.00	294,661.84	0.00
1 5 1 16	Aportes Patronales a la Seguridad Social	0.00	0.00	45,060.53	0.00	45,060.53	0.00	45,060.53	0.00
1 5 1 16 01	Aporte Patronal	0.00	0.00	34,578.46	0.00	34,578.46	0.00	34,578.46	0.00
1 5 1 16 02	Fondo de Reserva	0.00	0.00	10,482.07	0.00	10,482.07	0.00	10,482.07	0.00
1 5 1 18	Indemnizaciones	0.00	0.00	764,479.84	0.00	764,479.84	0.00	764,479.84	0.00
1 5 1 18 06	Beneficio por Jubilación	0.00	0.00	701,052.50	0.00	701,052.50	0.00	701,052.50	0.00
1 5 1 18 07	Compensación por Vacaciones no Gozadas por Cesación de Funciones	0.00	0.00	10,327.34	0.00	10,327.34	0.00	10,327.34	0.00
1 5 1 18 09	Por Renuncia Voluntaria	0.00	0.00	53,100.00	0.00	53,100.00	0.00	53,100.00	0.00
1 5 1 31	Servicios Básicos	0.00	0.00	351,456.00	0.00	351,456.00	0.00	351,456.00	0.00
1 5 1 31 05	Telecomunicaciones	0.00	0.00	351,456.00	0.00	351,456.00	0.00	351,456.00	0.00
1 5 1 32	Servicios Generales	0.00	0.00	306,454.05	0.00	306,454.05	0.00	306,454.05	0.00
1 5 1 32 04	Edición Impresión Reproducción Publicaciones Suscripciones Fotocopiado Traducción Empastado Enmarcac	0.00	0.00	4,368.00	0.00	4,368.00	0.00	4,368.00	0.00
1 5 1 32 05	Espectáculos Culturales y Sociales	0.00	0.00	2,039.97	0.00	2,039.97	0.00	2,039.97	0.00
1 5 1 32 07	Difusión Información y Publicidad	0.00	0.00	11,668.07	0.00	11,668.07	0.00	11,668.07	0.00
1 5 1 32 08	Servicio de Seguridad y Vigilancia	0.00	0.00	112,603.59	0.00	112,603.59	0.00	112,603.59	0.00
1 5 1 32 09	Servicios de Aseo Lavado de Vestimenta de Trabajo Fumigación Desinfección y Limpieza de las Instala	0.00	0.00	114,484.80	0.00	114,484.80	0.00	114,484.80	0.00
1 5 1 32 20	Servicios para Actividades Agropecuarias Pesca y Caza	0.00	0.00	26,835.20	0.00	26,835.20	0.00	26,835.20	0.00
1 5 1 32 35	Servicio de Alimentación	0.00	0.00	34,454.42	0.00	34,454.42	0.00	34,454.42	0.00
1 5 1 34	Instalación Mantenimiento y Reparaciones	0.00	0.00	583,991.26	0.00	583,991.26	0.00	583,991.26	0.00
1 5 1 34 04	Gastos en Maquinarias y Equipos (Instalación Mantenimiento y Reparaciones)	0.00	0.00	22,820.59	0.00	22,820.59	0.00	22,820.59	0.00
1 5 1 34 18	Mantenimiento de Áreas Verdes y Arreglo de Vías Internas	0.00	0.00	561,170.67	0.00	561,170.67	0.00	561,170.67	0.00
1 5 1 36	Contratación de Estudios e Investigaciones	0.00	0.00	532,825.80	0.00	532,825.80	0.00	532,825.80	0.00



REPÚBLICA DEL ECUADOR
GOBIERNO AUTONOMO DESCENTRALIZADO MUNICIPALIDAD DE AMBATO
BALANCE DE COMPROBACION DE SUMAS Y SALDOS
Al 31 de Diciembre del 2020
Expresado en Dólares



Ejercicio Fiscal: 2020

Entidad: 938-0000-0000

Cuentas	DESCRIPCION	SALDOS INICIALES		FLUJOS		SUMAS		SALDOS FINALES	
		DEUDOR	ACREEDOR	DEBITOS	CREDITOS	DEBITOS	CREDITOS	DEUDOR	ACREEDOR
1 5 1 36 01	Consultoría Asesoría e Investigación Especializada	0.00	0.00	139,776.00	0.00	139,776.00	0.00	139,776.00	0.00
1 5 1 36 04	Fiscalización e Inspecciones Técnicas	0.00	0.00	201,352.86	0.00	201,352.86	0.00	201,352.86	0.00
1 5 1 36 05	Estudio y Diseño de Proyectos	0.00	0.00	152,324.82	0.00	152,324.82	0.00	152,324.82	0.00
1 5 1 36 06	Honorarios por Contratos Civiles de Servicios	0.00	0.00	39,372.12	0.00	39,372.12	0.00	39,372.12	0.00
1 5 1 38	Existencia de Bienes de Uso y Consumo para Inversión	306,216.35	0.00	1,336,828.01	1,184,589.30	1,643,044.36	1,184,589.30	458,455.06	0.00
1 5 1 38 01	Existencia de Alimentos y Bebidas	13,533.16	0.00	151,290.41	98,058.87	164,823.57	98,058.87	66,764.70	0.00
1 5 1 38 02	Existencias de Vestuario Lencería Prendas de Protección carpas y Otros	1,287.60	0.00	67,022.59	68,310.19	68,310.19	68,310.19	0.00	0.00
1 5 1 38 03	Existencias de Combustibles y Lubricantes	7,515.41	0.00	9,087.32	13,397.87	16,602.73	13,397.87	3,204.86	0.00
1 5 1 38 05	Existencias de Materiales de Aseo	3,948.73	0.00	53,167.94	11,805.59	57,116.67	11,805.59	45,311.08	0.00
1 5 1 38 09	Existencias de Medicamentos	0.00	0.00	2,041.27	1,287.75	2,041.27	1,287.75	753.52	0.00
1 5 1 38 11	Existencias de Insumos Bienes Materiales y Suministros para la Construcción Electricidad Plomería Ca	255,548.75	0.00	209,213.80	239,563.40	464,762.55	239,563.40	225,199.15	0.00
1 5 1 38 12	Existencia de Materiales Didácticos	3,481.84	0.00	64,453.48	15,206.21	67,935.32	15,206.21	52,729.11	0.00
1 5 1 38 13	Existencia de Repuestos y Accesorios	20,900.86	0.00	0.00	1,300.50	20,900.86	1,300.50	19,600.36	0.00
1 5 1 38 14	Existencia de Suministros para Actividades Agropecuarias Pesca y Caza	0.00	0.00	21,624.71	1,683.21	21,624.71	1,683.21	19,941.50	0.00
1 5 1 38 19	Existencia de Adquisición de Accesorios e Insumos Químicos y Orgánicos	0.00	0.00	27,985.88	10,087.14	27,985.88	10,087.14	17,898.74	0.00
1 5 1 38 20	Existencia de Menaje de Cocina de Hogar Accesorios Descartables y Accesorios de Oficina	0.00	0.00	16,323.01	9,270.97	16,323.01	9,270.97	7,052.04	0.00
1 5 1 38 21	Existencia de Gastos para Situaciones de Emergencia	0.00	0.00	714,617.60	714,617.60	714,617.60	714,617.60	0.00	0.00
1 5 1 39	Impuestos Tasas y Contribuciones	0.00	0.00	1,781.60	0.00	1,781.60	0.00	1,781.60	0.00
1 5 1 39 02	Tasas Generales Impuestos Contribuciones Permisos Licencias y Patentes	0.00	0.00	1,781.60	0.00	1,781.60	0.00	1,781.60	0.00
1 5 1 40	Seguros Costos Financieros y Otros Gastos	0.00	0.00	12,899.10	0.00	12,899.10	0.00	12,899.10	0.00
1 5 1 40 01	Seguros	0.00	0.00	12,899.10	0.00	12,899.10	0.00	12,899.10	0.00
1 5 1 41	Bienes Muebles para Inversión	1,948,393.01	0.00	126,621.07	136.75	2,075,014.08	136.75	2,074,877.33	0.00
1 5 1 41 03	Mobiliarios (Bienes de Larga Duración)	975,324.55	0.00	125,545.87	136.75	1,100,870.42	136.75	1,100,733.67	0.00
1 5 1 41 04	Maquinarias y Equipos (Bienes de Larga Duración)	601,764.23	0.00	1,075.20	0.00	602,839.43	0.00	602,839.43	0.00
1 5 1 41 05	Vehiculos (Bienes de Larga Duración)	293,788.82	0.00	0.00	0.00	293,788.82	0.00	293,788.82	0.00

REPÚBLICA DEL ECUADOR
GOBIERNO AUTONOMO DESCENTRALIZADO MUNICIPALIDAD DE AMBATO
BALANCE DE COMPROBACION DE SUMAS Y SALDOS
Al 31 de Diciembre del 2020
Expresado en Dólares



Cuentas	DESCRIPCION	SALDOS INICIALES		FLUJOS		SUMAS		SALDOS FINALES	
		DEUDOR	ACREEDOR	DEBITOS	CREDITOS	DEBITOS	CREDITOS	DEUDOR	ACREEDOR
1 5 1 41 06	Herramientas (Bienes de Larga Duración)	6,592.60	0.00	0.00	0.00	6,592.60	0.00	6,592.60	0.00
1 5 1 41 07	Equipos Sistemas y Paquetes Informáticos	70,922.81	0.00	0.00	0.00	70,922.81	0.00	70,922.81	0.00
1 5 1 42	Bienes Inmuebles para Inversión	1,662,393.66	0.00	0.00	0.00	1,662,393.66	0.00	1,662,393.66	0.00
1 5 1 42 01	Terrenos (Bienes Inmuebles)	1,662,393.66	0.00	0.00	0.00	1,662,393.66	0.00	1,662,393.66	0.00
1 5 1 43	Bienes de Expropiaciones para Inversión	7,992,618.13	0.00	590,899.08	0.00	8,583,517.21	0.00	8,583,517.21	0.00
1 5 1 43 01	Terrenos (Expropiación de Bienes)	7,495,589.28	0.00	590,899.08	0.00	8,086,488.36	0.00	8,086,488.36	0.00
1 5 1 43 02	Edificios Locales y Residencias (Expropiación de Bienes)	497,028.85	0.00	0.00	0.00	497,028.85	0.00	497,028.85	0.00
1 5 1 45	Bienes Muebles no Depreciables para Inversión	6,075.66	0.00	16,885.13	0.00	22,960.79	0.00	22,960.79	0.00
1 5 1 45 03	Mobiliarios (Bienes Muebles no Depreciables)	1,778.00	0.00	12,223.69	0.00	14,001.69	0.00	14,001.69	0.00
1 5 1 45 04	Maquinarias y Equipos (Bienes Muebles no Depreciables)	0.00	0.00	2,060.80	0.00	2,060.80	0.00	2,060.80	0.00
1 5 1 45 06	Herramientas (Bienes Muebles no Depreciables)	4,297.66	0.00	2,600.64	0.00	6,898.30	0.00	6,898.30	0.00
1 5 1 51	Obras de Infraestructura	0.00	0.00	17,598,985.89	0.00	17,598,985.89	0.00	17,598,985.89	0.00
1 5 1 51 01	Infraestructura de Agua Potable	0.00	0.00	142,631.28	0.00	142,631.28	0.00	142,631.28	0.00
1 5 1 51 03	Infraestructura de Alcantarillado	0.00	0.00	4,819,174.94	0.00	4,819,174.94	0.00	4,819,174.94	0.00
1 5 1 51 04	Infraestructura de Urbanización y Embellecimiento	0.00	0.00	1,793,464.96	0.00	1,793,464.96	0.00	1,793,464.96	0.00
1 5 1 51 05	Obras Públicas de Transporte y Vías	0.00	0.00	5,849,457.56	0.00	5,849,457.56	0.00	5,849,457.56	0.00
1 5 1 51 07	Construcciones y Edificaciones	0.00	0.00	4,994,257.15	0.00	4,994,257.15	0.00	4,994,257.15	0.00
1 5 1 55	Mantenimiento y Reparaciones Mayores de Obras	0.00	0.00	3,800,753.67	0.00	3,800,753.67	0.00	3,800,753.67	0.00
1 5 1 55 01	En Obras de Infraestructura	0.00	0.00	3,625,540.87	0.00	3,625,540.87	0.00	3,625,540.87	0.00
1 5 1 55 04	En Obras de Líneas Redes e Instalaciones Eléctricas y de Telecomunicaciones	0.00	0.00	175,212.80	0.00	175,212.80	0.00	175,212.80	0.00
1 5 1 58	Transferencias para Inversión al Sector Público	0.00	0.00	6,644,524.62	0.00	6,644,524.62	0.00	6,644,524.62	0.00
1 5 1 58 03	A Empresas Públicas	0.00	0.00	6,644,524.62	0.00	6,644,524.62	0.00	6,644,524.62	0.00
1 5 1 59	Donaciones para Inversión al Sector Privado Interno	0.00	0.00	72,500.00	0.00	72,500.00	0.00	72,500.00	0.00
1 5 1 59 04	Transferencias y Donaciones al Sector Privado no Financiero	0.00	0.00	72,500.00	0.00	72,500.00	0.00	72,500.00	0.00
1 5 1 92	Acumulación de Costos en Inversiones en Obras en Proceso	247,463,371.67	0.00	0.00	21,665,433.15	247,463,371.67	21,665,433.15	225,797,938.52	0.00
1 5 1 98	(-) Aplicación a Gastos de Gestión	0.00	99,824,037.49	21,665,433.15	21,665,433.15	21,665,433.15	121,489,470.64	0.00	99,824,037.49



REPÚBLICA DEL ECUADOR
GOBIERNO AUTONOMO DESCENTRALIZADO MUNICIPALIDAD DE AMBATO
BALANCE DE COMPROBACION DE SUMAS Y SALDOS
Al 31 de Diciembre del 2020
Expresado en Dólares



Cuentas	DESCRIPCION	SALDOS INICIALES		FLUJOS		SUMAS		SALDOS FINALES	
		DEUDOR	ACREEDOR	DEBITOS	CREDITOS	DEBITOS	CREDITOS	DEUDOR	ACREEDOR
1 5 1 99	(-) Depreciación Acumulada Bienes de Inversión	0.00	896.851.92	68.00	177,999.02	68.00	1,074,850.94	0.00	1,074,782.94
1 5 1 99 03	(-) Depreciación Acumulada de Mobiliarios	0.00	478,436.70	68.00	88,363.78	68.00	566,800.48	0.00	566,732.48
1 5 1 99 04	(-) Depreciación Acumulada de Maquinarias y Equipos	0.00	227,419.28	0.00	53,867.71	0.00	281,286.99	0.00	281,286.99
1 5 1 99 05	(-) Depreciación Acumulada de Vehículos	0.00	129,144.94	0.00	32,762.11	0.00	161,907.05	0.00	161,907.05
1 5 1 99 06	(-) Depreciación Acumulada de Herramientas	0.00	798.23	0.00	446.07	0.00	1,244.30	0.00	1,244.30
1 5 1 99 07	(-) Depreciación Acumulada de Equipos Sistemas y Paquetes Informáticos	0.00	61,052.77	0.00	2,559.35	0.00	63,612.12	0.00	63,612.12
1 5 2	Inversiones en Programas en Ejecución	3,612,018.98	0.00	10,339.20	0.00	3,622,358.18	0.00	3,622,358.18	0.00
1 5 2 41	Bienes Muebles para Inversión	0.00	0.00	10,339.20	0.00	10,339.20	0.00	10,339.20	0.00
1 5 2 41 03	Mobiliarios (Bienes de Larga Duración)	0.00	0.00	1,411.20	0.00	1,411.20	0.00	1,411.20	0.00
1 5 2 41 04	Maquinarias y Equipos (Bienes de Larga Duración)	0.00	0.00	1,872.00	0.00	1,872.00	0.00	1,872.00	0.00
1 5 2 41 07	Equipos Sistemas y Paquetes Informáticos	0.00	0.00	7,056.00	0.00	7,056.00	0.00	7,056.00	0.00
1 5 2 92	Acumulación de Costos en Inversiones en Programas en Ejecución	3,795,783.77	0.00	0.00	0.00	3,795,783.77	0.00	3,795,783.77	0.00
1 5 2 98	(-) Aplicación a Gastos de Gestión	0.00	183,764.79	0.00	0.00	0.00	183,764.79	0.00	183,764.79
2	PASIVOS	0.00	52,430,199.95	143,889,578.01	140,919,803.95	143,889,578.01	193,350,003.90	0.00	49,460,425.89
2 1	DEUDA FLOTANTE	0.00	1,073,802.86	134,826,708.57	137,184,886.58	134,826,708.57	138,258,689.44	0.00	3,431,980.87
2 1 2	Depósitos y Fondos de Terceros	0.00	1,073,802.86	49,081,090.63	50,823,224.60	49,081,090.63	51,897,027.46	0.00	2,815,936.83
2 1 2 01	Depósitos de Intermediación	0.00	0.00	969,442.99	1,044,747.11	969,442.99	1,044,747.11	0.00	75,304.12
2 1 2 03	Fondos de Terceros	0.00	0.00	12,139,014.59	14,180,703.61	12,139,014.59	14,180,703.61	0.00	2,041,689.02
2 1 2 05	Anticipos por Bienes y Servicios	0.00	0.00	15,749.17	17,107.35	15,749.17	17,107.35	0.00	1,358.18
2 1 2 11	Garantías Recibidas	0.00	0.00	32,239.38	93,632.67	32,239.38	93,632.67	0.00	61,393.29
2 1 2 40	Descuentos y Retenciones Generados en Gastos - Administración Pública Central	0.00	1,073,802.86	11,466,800.13	11,029,189.49	11,466,800.13	12,102,992.35	0.00	636,192.22
2 1 2 50	Fondos a Otorgarse - Administración Pública Central	0.00	0.00	24,457,844.37	24,457,844.37	24,457,844.37	24,457,844.37	0.00	0.00
2 1 3	Cuentas por Pagar	0.00	0.00	85,745,617.94	86,361,661.98	85,745,617.94	86,361,661.98	0.00	616,044.04
2 1 3 51	Cuentas por Pagar Gastos en Personal	0.00	0.00	24,646,341.06	24,646,341.06	24,646,341.06	24,646,341.06	0.00	0.00
2 1 3 53	Cuentas por Pagar Bienes y Servicios de Consumo	0.00	0.00	10,713,140.74	10,713,400.12	10,713,140.74	10,713,400.12	0.00	259.38
2 1 3 56	Cuentas por Pagar Gastos Financieros	0.00	0.00	3,282,450.81	3,282,450.81	3,282,450.81	3,282,450.81	0.00	0.00

REPÚBLICA DEL ECUADOR
GOBIERNO AUTONOMO DESCENTRALIZADO MUNICIPALIDAD DE AMBATO
BALANCE DE COMPROBACION DE SUMAS Y SALDOS
Al 31 de Diciembre del 2020
Expresado en Dólares

Ejercicio Fiscal: 2020
Entidad: 938-0000-0000



CUENTAS	DESCRIPCION	SALDOS INICIALES		FLUJOS		SUMAS		SALDOS FINALES	
		DEUDOR	ACREEDOR	DEBITOS	CREDITOS	DEBITOS	CREDITOS	DEUDOR	ACREEDOR
2 1 3 5 7	Cuentas por Pagar Otros Gastos	0.00	0.00	486,007.19	486,007.19	486,007.19	486,007.19	0.00	0.00
2 1 3 5 8	Cuentas por Pagar Transferencias y Donaciones Corrientes	0.00	0.00	1,119,875.94	1,119,875.94	1,119,875.94	1,119,875.94	0.00	0.00
2 1 3 7 1	Cuentas por Pagar Gastos en Personal para Inversión	0.00	0.00	1,144,548.50	1,144,548.50	1,144,548.50	1,144,548.50	0.00	0.00
2 1 3 7 3	Cuentas por Pagar Bienes y Servicios para Inversión	0.00	0.00	3,128,440.25	3,128,440.25	3,128,440.25	3,128,440.25	0.00	0.00
2 1 3 7 5	Cuentas por Pagar Obras Públicas	0.00	0.00	21,399,739.56	21,399,739.56	21,399,739.56	21,399,739.56	0.00	0.00
2 1 3 7 7	Cuentas por Pagar Otros Gastos de Inversión	0.00	0.00	14,680.70	14,680.70	14,680.70	14,680.70	0.00	0.00
2 1 3 7 8	Cuentas por Pagar Transferencias y Donaciones para Inversión	0.00	0.00	6,390,382.09	6,745,372.56	6,390,382.09	6,745,372.56	0.00	354,990.47
2 1 3 8 1	Cuentas por Pagar Impuesto al Valor Agregado	0.00	0.00	3,393,193.99	3,653,587.91	3,393,193.99	3,653,587.91	0.00	260,393.92
2 1 3 8 1 0 1	Cuentas por Pagar Impuesto al Valor Agregado Contribuyente Especial - Proveedor 100%	0.00	0.00	117,495.20	117,495.20	117,495.20	117,495.20	0.00	0.00
2 1 3 8 1 0 2	Cuentas por Pagar Impuesto al Valor Agregado Persona Natural - SRI 100%	0.00	0.00	41,948.12	52,489.22	41,948.12	52,489.22	0.00	10,541.10
2 1 3 8 1 0 3	Cuentas por Pagar Impuesto al Valor Agregado Bienes - Proveedor 70%	0.00	0.00	1,759,982.48	1,760,004.66	1,759,982.48	1,760,004.66	0.00	22.18
2 1 3 8 1 0 4	Cuentas por Pagar Impuesto al Valor Agregado Bienes - SRI 30%	0.00	0.00	621,226.11	754,287.59	621,226.11	754,287.59	0.00	133,061.48
2 1 3 8 1 0 5	Cuentas por Pagar Impuesto al Valor Agregado Servicios - Proveedor 30%	0.00	0.00	174,582.97	174,582.97	174,582.97	174,582.97	0.00	0.00
2 1 3 8 1 0 6	Cuentas por Pagar Impuesto al Valor Agregado Servicios - SRI 70%	0.00	0.00	297,596.27	407,360.34	297,596.27	407,360.34	0.00	109,764.07
2 1 3 8 1 0 7	Cuentas por Pagar Impuesto al Valor Agregado Facturado - Cobrado 100%	0.00	0.00	52,324.66	56,757.26	52,324.66	56,757.26	0.00	4,432.60
2 1 3 8 1 0 8	Cuentas Por Pagar Impuesto al Valor Agregado Sociedades - SRI 100%	0.00	0.00	25.30	155.62	25.30	155.62	0.00	130.32
2 1 3 8 1 0 9	Cuentas Por Pagar Impuesto al Valor Agregado Bienes Contribuyente Especial - SRI 10%	0.00	0.00	6,852.79	7,852.11	6,852.79	7,852.11	0.00	999.32
2 1 3 8 1 1 0	Cuentas Por Pagar Impuesto al Valor Agregado Bienes Contribuyente Especial - Proveedor 90%	0.00	0.00	70,669.17	70,669.17	70,669.17	70,669.17	0.00	0.00
2 1 3 8 1 1 1	Cuentas Por pagar Impuesto al Valor Agregado Servicios Contribuyente Especial - SRI 20%	0.00	0.00	48,621.48	50,064.33	48,621.48	50,064.33	0.00	1,442.85
2 1 3 8 1 1 2	Cuentas Por Pagar impuesto al Valor Agregado Servicios Contribuyente Especial - Proveedor 80%	0.00	0.00	200,257.18	200,257.18	200,257.18	200,257.18	0.00	0.00
2 1 3 8 1 1 3	Cuentas Por Pagar Impuesto al Valor Agregado Contribuyente Especial - SRI 100%	0.00	0.00	1,612.26	1,612.26	1,612.26	1,612.26	0.00	0.00
2 1 3 8 2	Cuentas por Pagar Depósitos y Fondos de Terceros del Año Anterior	0.00	0.00	1,879,305.49	1,879,305.49	1,879,305.49	1,879,305.49	0.00	0.00
2 1 3 8 2 0 3	Depósitos y Fondos de Terceros del Año Anterior - Fondos de Terceros	0.00	0.00	1,859,709.75	1,859,709.75	1,859,709.75	1,859,709.75	0.00	0.00
2 1 3 8 2 0 5	Depósitos y Fondos de Terceros del Año Anterior - Anticipos por Bienes y Servicios	0.00	0.00	183.88	183.88	183.88	183.88	0.00	0.00



REPÚBLICA DEL ECUADOR
GOBIERNO AUTONOMO DESCENTRALIZADO MUNICIPALIDAD DE AMBATO
BALANCE DE COMPROBACION DE SUMAS Y SALDOS
Al 31 de Diciembre del 2020
Expresado en Dólares



Cuentas	DESCRIPCION	SALDOS INICIALES		FLUJOS		SUMAS		SALDOS FINALES	
		DEUDOR	ACREEDOR	DEBITOS	CREDITOS	DEBITOS	CREDITOS	DEUDOR	ACREEDOR
2 1 3 82 11	Depósitos y Fondos de Terceros del Año Anterior - Garantías Recibidas	0.00	0.00	19,411.86	19,411.86	19,411.86	19,411.86	0.00	0.00
2 1 3 83	Cuentas por Pagar de Años Anteriores	0.00	0.00	316,951.98	317,352.25	316,951.98	317,352.25	0.00	400.27
2 1 3 83 81	Cuentas por Pagar de Años Anteriores Impuesto al Valor Agregado	0.00	0.00	316,951.98	317,352.25	316,951.98	317,352.25	0.00	400.27
2 1 3 84	Cuentas por Pagar Inversiones en Bienes de Larga Duración	0.00	0.00	1,446,737.60	1,446,737.60	1,446,737.60	1,446,737.60	0.00	0.00
2 1 3 96	Cuentas por Pagar Amortización de la Deuda Pública	0.00	0.00	6,211,527.15	6,211,527.15	6,211,527.15	6,211,527.15	0.00	0.00
2 1 3 98	Cuentas por Pagar de Años Anteriores	0.00	0.00	172,294.89	172,294.89	172,294.89	172,294.89	0.00	0.00
2 2	DEUDA PÚBLICA	0.00	51,356,397.09	9,062,869.44	3,734,917.37	9,062,869.44	55,091,314.46	0.00	46,028,445.02
2 2 3	Empréstitos	0.00	46,146,140.97	6,211,527.15	3,252,527.71	6,211,527.15	49,398,668.68	0.00	43,187,141.53
2 2 3 01	Créditos Internos	0.00	46,146,140.97	6,211,527.15	3,252,527.71	6,211,527.15	49,398,668.68	0.00	43,187,141.53
2 2 3 01 01	Créditos del Sector Público Financiero	0.00	46,146,140.97	6,211,527.15	3,252,527.71	6,211,527.15	49,398,668.68	0.00	43,187,141.53
2 2 4	Financieros	0.00	1,418,672.15	972,036.80	482,389.66	972,036.80	1,901,061.81	0.00	929,025.01
2 2 4 82	Depósitos y Fondos de Terceros de Año Anterior	0.00	1,438.00	0.00	0.00	0.00	1,438.00	0.00	1,438.00
2 2 4 82 50	Depósitos y Fondos de Terceros del Año Anterior ¿ Fondos a Otorgarse	0.00	1,438.00	0.00	0.00	0.00	1,438.00	0.00	1,438.00
2 2 4 83	Cuentas por Pagar Años Anteriores	0.00	3,857.38	317,352.25	313,782.40	317,352.25	317,639.78	0.00	287.53
2 2 4 83 81	Cuentas por Pagar de Años Anteriores Impuesto al Valor Agregado	0.00	3,857.38	317,352.25	313,782.40	317,352.25	317,639.78	0.00	287.53
2 2 4 85	Cuentas por Pagar del Año Anterior	0.00	482,389.66	482,389.66	0.00	482,389.66	482,389.66	0.00	0.00
2 2 4 85 75	Cuentas por Pagar del Año Anterior - Obras Públicas	0.00	155,420.10	155,420.10	0.00	155,420.10	155,420.10	0.00	0.00
2 2 4 85 81	Cuentas por Pagar del Año Anterior - Impuesto al Valor Agregado	0.00	320,919.73	320,919.73	0.00	320,919.73	320,919.73	0.00	0.00
2 2 4 85 86	Cuentas por Pagar del Año Anterior Impuesto al Valor Agregado Cobrado Año Anterior	0.00	6,049.83	6,049.83	0.00	6,049.83	6,049.83	0.00	0.00
2 2 4 98	Cuentas por Pagar de Años Anteriores	0.00	930,987.11	172,294.89	168,607.26	172,294.89	1,099,594.37	0.00	927,299.48
2 2 4 98 01	Cuentas por Pagar de Años Anteriores	0.00	930,987.11	172,294.89	168,607.26	172,294.89	1,099,594.37	0.00	927,299.48
2 2 6	Depósitos y Fondos de Terceros de Años Anteriores	0.00	3,791,583.97	1,879,305.49	0.00	1,879,305.49	3,791,583.97	0.00	1,912,278.48
2 2 6 82	Depósitos y Fondos de Terceros de Año Anterior	0.00	3,791,583.97	1,879,305.49	0.00	1,879,305.49	3,791,583.97	0.00	1,912,278.48
2 2 6 82 01	Depósitos y Fondos de Terceros del Año Anterior¿Depósitos de Intermediación	0.00	30,837.53	0.00	0.00	0.00	30,837.53	0.00	30,837.53
2 2 6 82 03	Depósitos y Fondos de Terceros del Año Anterior ¿ Fondos de Terceros	0.00	2,360,405.13	1,859,709.75	0.00	1,859,709.75	2,360,405.13	0.00	500,695.38

REPÚBLICA DEL ECUADOR
GOBIERNO AUTONOMO DESCENTRALIZADO MUNICIPALIDAD DE AMBATO
BALANCE DE COMPROBACION DE SUMAS Y SALDOS
Al 31 de Diciembre del 2020
Expresado en Dólares



Cuentas	DESCRIPCION	SALDOS INICIALES		FLUJOS		SUMAS		SALDOS FINALES	
		DEUDOR	ACREEDOR	DEBITOS	CREDITOS	DEBITOS	CREDITOS	DEUDOR	ACREEDOR
2 2 6 82 05	Depósitos y Fondos de Terceros del Año Anterior ¿ Anticipos por Bienes y Servicios	0.00	6,493.00	183.88	0.00	183.88	6,493.00	0.00	6,309.12
2 2 6 82 11	Depósitos y Fondos de Terceros del Año Anterior ¿ Garantías Recibidas	0.00	251,451.09	19,411.86	0.00	19,411.86	251,451.09	0.00	232,039.23
2 2 6 82 61	Depósitos y Fondos de Terceros del Año Anterior - Acreedores por Conciliación Bancaria	0.00	1,142,397.22	0.00	0.00	0.00	1,142,397.22	0.00	1,142,397.22
6	PATRIMONIO	0.00	321,994,152.95	105,859,583.20	116,566,576.33	105,859,583.20	438,560,729.28	0.00	332,701,146.08
6 1	PATRIMONIO ACUMULADO	0.00	321,994,152.95	32,571,024.75	32,480,715.41	32,571,024.75	354,474,868.36	0.00	321,903,843.61
6 1 1	Patrimonio Público	0.00	289,681,264.42	174,222.78	32,396,801.97	174,222.78	322,078,066.39	0.00	321,903,843.61
6 1 1 09	Patrimonio de Gobiernos Autónomos Descentralizados	0.00	289,681,264.42	174,222.78	32,396,801.97	174,222.78	322,078,066.39	0.00	321,903,843.61
6 1 8	Resultados de Ejercicios	0.00	32,312,888.53	32,396,801.97	83,913.44	32,396,801.97	32,396,801.97	0.00	0.00
6 1 8 01	Resultados Ejercicios Anteriores	0.00	32,312,888.53	32,396,801.97	83,913.44	32,396,801.97	32,396,801.97	0.00	0.00
6 2	INGRESOS DE GESTIÓN	0.00	0.00	0.00	84,085,860.92	0.00	84,085,860.92	0.00	84,085,860.92
6 2 1	Impuestos	0.00	0.00	0.00	13,442,933.86	0.00	13,442,933.86	0.00	13,442,933.86
6 2 1 01	Impuesto sobre la Renta Utilidades y Ganancias de Capital	0.00	0.00	0.00	1,371,181.89	0.00	1,371,181.89	0.00	1,371,181.89
6 2 1 01 02	A la Utilidad por la Venta de Predios Urbanos y Plusvalía	0.00	0.00	0.00	1,371,181.89	0.00	1,371,181.89	0.00	1,371,181.89
6 2 1 02	Impuesto Sobre la Propiedad	0.00	0.00	0.00	10,044,895.37	0.00	10,044,895.37	0.00	10,044,895.37
6 2 1 02 01	A los Predios Urbanos	0.00	0.00	0.00	4,564,281.59	0.00	4,564,281.59	0.00	4,564,281.59
6 2 1 02 02	A los Predios Rurales	0.00	0.00	0.00	1,139,390.52	0.00	1,139,390.52	0.00	1,139,390.52
6 2 1 02 05	De Vehículos Motorizados de Transporte Terrestre	0.00	0.00	0.00	644,823.00	0.00	644,823.00	0.00	644,823.00
6 2 1 02 06	De Alcabalas	0.00	0.00	0.00	1,495,127.56	0.00	1,495,127.56	0.00	1,495,127.56
6 2 1 02 07	A los Activos Totales	0.00	0.00	0.00	2,201,272.70	0.00	2,201,272.70	0.00	2,201,272.70
6 2 1 03	Impuesto al Consumo de Bienes y Servicios	0.00	0.00	0.00	73,810.19	0.00	73,810.19	0.00	73,810.19
6 2 1 03 12	A los Espectáculos Públicos	0.00	0.00	0.00	73,810.19	0.00	73,810.19	0.00	73,810.19
6 2 1 07	Impuestos Diversos	0.00	0.00	0.00	1,953,046.41	0.00	1,953,046.41	0.00	1,953,046.41
6 2 1 07 04	Patentes Comerciales Industriales Financieras Inmobiliarias Profesionales y de Servicios	0.00	0.00	0.00	1,953,046.41	0.00	1,953,046.41	0.00	1,953,046.41
6 2 3	Tasas y Contribuciones	0.00	0.00	0.00	15,335,987.81	0.00	15,335,987.81	0.00	15,335,987.81
6 2 3 01	Tasas Generales	0.00	0.00	0.00	6,696,850.45	0.00	6,696,850.45	0.00	6,696,850.45



REPÚBLICA DEL ECUADOR
GOBIERNO AUTONOMO DESCENTRALIZADO MUNICIPALIDAD DE AMBATO
BALANCE DE COMPROBACION DE SUMAS Y SALDOS
Al 31 de Diciembre del 2020
Expresado en Dólares



Cuentas	DESCRIPCION	SALDOS INICIALES		FLUJOS		SUMAS		SALDOS FINALES	
		DEUDOR	ACREEDOR	DEBITOS	CREDITOS	DEBITOS	CREDITOS	DEUDOR	ACREEDOR
6 2 3 01 02	Acceso a Lugares Públicos	0.00	0.00	0.00	1,002,228.80	0.00	1,002,228.80	0.00	1,002,228.80
6 2 3 01 03	Ocupación de Lugares Públicos	0.00	0.00	0.00	104,019.09	0.00	104,019.09	0.00	104,019.09
6 2 3 01 08	Prestación de Servicios	0.00	0.00	0.00	2,329,113.03	0.00	2,329,113.03	0.00	2,329,113.03
6 2 3 01 10	Control de Alimentos y Establecimientos Comerciales e Industriales	0.00	0.00	0.00	205.08	0.00	205.08	0.00	205.08
6 2 3 01 11	Inscripciones Registros y Matrículas	0.00	0.00	0.00	722,677.76	0.00	722,677.76	0.00	722,677.76
6 2 3 01 12	Permisos Licencias y Patentes	0.00	0.00	0.00	1,081,427.19	0.00	1,081,427.19	0.00	1,081,427.19
6 2 3 01 14	Servicios de Rastros	0.00	0.00	0.00	370,945.10	0.00	370,945.10	0.00	370,945.10
6 2 3 01 16	Recolección de Basura y Aseo Público	0.00	0.00	0.00	343,073.00	0.00	343,073.00	0.00	343,073.00
6 2 3 01 18	Aprobación de Planos e Inspección de Construcciones	0.00	0.00	0.00	173,055.56	0.00	173,055.56	0.00	173,055.56
6 2 3 01 99	Otras Tasas Generales	0.00	0.00	0.00	570,105.84	0.00	570,105.84	0.00	570,105.84
6 2 3 03	Tasas por Derechos	0.00	0.00	0.00	17,573.97	0.00	17,573.97	0.00	17,573.97
6 2 3 03 08	Regalías Mineras	0.00	0.00	0.00	17,573.97	0.00	17,573.97	0.00	17,573.97
6 2 3 04	Contribuciones	0.00	0.00	0.00	8,621,563.39	0.00	8,621,563.39	0.00	8,621,563.39
6 2 3 04 06	Apertura Pavimentación Ensanche y Construcción de Vías de Toda Clase	0.00	0.00	0.00	1,114,092.55	0.00	1,114,092.55	0.00	1,114,092.55
6 2 3 04 08	Aceras Bordillos y Cercas	0.00	0.00	0.00	434,995.90	0.00	434,995.90	0.00	434,995.90
6 2 3 04 09	Obras de Alcantarillado y Canalización	0.00	0.00	0.00	240,001.14	0.00	240,001.14	0.00	240,001.14
6 2 3 04 99	Otras Contribuciones	0.00	0.00	0.00	6,832,473.80	0.00	6,832,473.80	0.00	6,832,473.80
6 2 4	Venta de Bienes y Servicios e Ingresos Operativos	0.00	0.00	0.00	583,572.15	0.00	583,572.15	0.00	583,572.15
6 2 4 02	Ventas de Productos y Materiales	0.00	0.00	0.00	106,485.59	0.00	106,485.59	0.00	106,485.59
6 2 4 02 05	Instrumental Médico Menor Insumos Médicos y Medicinas	0.00	0.00	0.00	106,485.59	0.00	106,485.59	0.00	106,485.59
6 2 4 03	Ventas no Industriales	0.00	0.00	0.00	390,633.82	0.00	390,633.82	0.00	390,633.82
6 2 4 03 01	Agua Potable	0.00	0.00	0.00	5,075.67	0.00	5,075.67	0.00	5,075.67
6 2 4 03 04	Energía Eléctrica	0.00	0.00	0.00	230,075.20	0.00	230,075.20	0.00	230,075.20
6 2 4 03 10	Espectáculos Públicos	0.00	0.00	0.00	35,795.44	0.00	35,795.44	0.00	35,795.44
6 2 4 03 99	Otros Servicios Técnicos y Especializados	0.00	0.00	0.00	119,687.51	0.00	119,687.51	0.00	119,687.51
6 2 4 04	Ventas de Desechos y Residuos	0.00	0.00	0.00	1,039.28	0.00	1,039.28	0.00	1,039.28



REPÚBLICA DEL ECUADOR
GOBIERNO AUTONOMO DESCENTRALIZADO MUNICIPALIDAD DE AMBATO
BALANCE DE COMPROBACION DE SUMAS Y SALDOS
Al 31 de Diciembre del 2020
Expresado en Dólares



Cuentas	DESCRIPCION	SALDOS INICIALES		FLUJOS		SUMAS		SALDOS FINALES	
		DEUDOR	ACREEDOR	DEBITOS	CREDITOS	DEBITOS	CREDITOS	DEUDOR	ACREEDOR
6 2 4 04 01	Ventas de Desechos y Residuos Agropecuarios y Forestales	0.00	0.00	0.00	1,039.28	0.00	1,039.28	0.00	1,039.28
6 2 4 23	Ventas de Inmuebles de Administración	0.00	0.00	0.00	85,413.46	0.00	85,413.46	0.00	85,413.46
6 2 4 23 01	Ventas de Terrenos	0.00	0.00	0.00	57,547.97	0.00	57,547.97	0.00	57,547.97
6 2 4 23 99	Ventas de Otros Bienes Inmuebles	0.00	0.00	0.00	27,865.49	0.00	27,865.49	0.00	27,865.49
6 2 5	Rentas de Inversiones y Otros	0.00	0.00	0.00	6,614,117.22	0.00	6,614,117.22	0.00	6,614,117.22
6 2 5 01	Rentas de Inversiones	0.00	0.00	0.00	9,676.22	0.00	9,676.22	0.00	9,676.22
6 2 5 01 06	Dividendos de Sociedades y Empresas Públicas	0.00	0.00	0.00	3,010.85	0.00	3,010.85	0.00	3,010.85
6 2 5 01 07	Dividendos de Sociedades y Empresas Privadas	0.00	0.00	0.00	6,665.37	0.00	6,665.37	0.00	6,665.37
6 2 5 02	Rentas de Arrendamientos de Bienes	0.00	0.00	0.00	1,195,835.79	0.00	1,195,835.79	0.00	1,195,835.79
6 2 5 02 02	Rentas de Edificios Locales y Residencias	0.00	0.00	0.00	17,488.21	0.00	17,488.21	0.00	17,488.21
6 2 5 02 04	Rentas de Maquinarias y Equipos	0.00	0.00	0.00	68,661.32	0.00	68,661.32	0.00	68,661.32
6 2 5 02 99	Otras Rentas de Arrendamientos de Bienes	0.00	0.00	0.00	1,109,686.26	0.00	1,109,686.26	0.00	1,109,686.26
6 2 5 03	Intereses por Mora	0.00	0.00	0.00	744,919.05	0.00	744,919.05	0.00	744,919.05
6 2 5 03 01	Tributarias	0.00	0.00	0.00	118,014.69	0.00	118,014.69	0.00	118,014.69
6 2 5 03 99	Otros Intereses por Mora	0.00	0.00	0.00	626,904.36	0.00	626,904.36	0.00	626,904.36
6 2 5 04	Multas	0.00	0.00	0.00	4,363,653.39	0.00	4,363,653.39	0.00	4,363,653.39
6 2 5 04 02	Infracciones a Ordenanzas Municipales	0.00	0.00	0.00	584,358.44	0.00	584,358.44	0.00	584,358.44
6 2 5 04 04	Incumplimientos de Contratos	0.00	0.00	0.00	61,359.75	0.00	61,359.75	0.00	61,359.75
6 2 5 04 16	Infracciones a la Ley Orgánica de Transporte Terrestre Tránsito y Seguridad Vial	0.00	0.00	0.00	3,669,040.57	0.00	3,669,040.57	0.00	3,669,040.57
6 2 5 04 99	Otras Multas	0.00	0.00	0.00	48,894.63	0.00	48,894.63	0.00	48,894.63
6 2 5 24	Otros Ingresos no Clasificados	0.00	0.00	0.00	300,032.77	0.00	300,032.77	0.00	300,032.77
6 2 5 24 07	Devolución de disponibilidades	0.00	0.00	0.00	655.83	0.00	655.83	0.00	655.83
6 2 5 24 99	Otros no Especificados	0.00	0.00	0.00	299,376.94	0.00	299,376.94	0.00	299,376.94
6 2 6	Transferencias Recibidas	0.00	0.00	0.00	34,354,018.54	0.00	34,354,018.54	0.00	34,354,018.54
6 2 6 01	Transferencias y Donaciones Corrientes del Sector Público	0.00	0.00	0.00	5,075,184.15	0.00	5,075,184.15	0.00	5,075,184.15
6 2 6 01 01	Del Presupuesto General del Estado	0.00	0.00	0.00	4,970,184.15	0.00	4,970,184.15	0.00	4,970,184.15



REPÚBLICA DEL ECUADOR
GOBIERNO AUTONOMO DESCENTRALIZADO MUNICIPALIDAD DE AMBATO
BALANCE DE COMPROBACION DE SUMAS Y SALDOS
Al 31 de Diciembre del 2020
Expresado en Dólares



Cuentas	DESCRIPCION	SALDOS INICIALES		FLUJOS		SUMAS		SALDOS FINALES	
		DEUDOR	ACREEDOR	DEBITOS	CREDITOS	DEBITOS	CREDITOS	DEUDOR	ACREEDOR
6 2 6 01 04	De Gobiernos Autónomos Descentralizados	0.00	0.00	0.00	105,000.00	0.00	105,000.00	0.00	105,000.00
6 2 6 21	Transferencias y Donaciones de Capital e Inversión del Sector Público	0.00	0.00	0.00	26,029,822.47	0.00	26,029,822.47	0.00	26,029,822.47
6 2 6 21 01	Del Presupuesto General del Estado	0.00	0.00	0.00	26,002,591.29	0.00	26,002,591.29	0.00	26,002,591.29
6 2 6 21 04	De Entidades del Gobierno Autónomo Descentralizado	0.00	0.00	0.00	27,231.18	0.00	27,231.18	0.00	27,231.18
6 2 6 30	Compensación del IVA	0.00	0.00	0.00	3,249,011.92	0.00	3,249,011.92	0.00	3,249,011.92
6 2 6 30 02	Del Presupuesto General del Estado a Gobiernos Autónomos Descentralizados Municipales.	0.00	0.00	0.00	3,249,011.92	0.00	3,249,011.92	0.00	3,249,011.92
6 2 9	Actualizaciones y Ajustes	0.00	0.00	0.00	13,755,231.34	0.00	13,755,231.34	0.00	13,755,231.34
6 2 9 51	Actualización de Activos	0.00	0.00	0.00	13,710,538.03	0.00	13,710,538.03	0.00	13,710,538.03
6 2 9 52	Ajustes de Ejercicios Anteriores	0.00	0.00	0.00	9,400.00	0.00	9,400.00	0.00	9,400.00
6 2 9 99	Donaciones Recibidas en Bienes Muebles e Inmuebles	0.00	0.00	0.00	35,293.31	0.00	35,293.31	0.00	35,293.31
6 3	GASTOS DE GESTIÓN	0.00	0.00	73,288,558.45	0.00	73,288,558.45	0.00	73,288,558.45	0.00
6 3 1	Inversiones Públicas	0.00	0.00	22,850,022.45	0.00	22,850,022.45	0.00	22,850,022.45	0.00
6 3 1 53	Inversiones en Bienes Nacionales de Uso Público	0.00	0.00	21,665,433.15	0.00	21,665,433.15	0.00	21,665,433.15	0.00
6 3 1 54	Inversiones en Existencias Nacionales de Uso Público	0.00	0.00	1,184,589.30	0.00	1,184,589.30	0.00	1,184,589.30	0.00
6 3 3	Remuneraciones	0.00	0.00	24,646,341.06	0.00	24,646,341.06	0.00	24,646,341.06	0.00
6 3 3 01	Remuneraciones Básicas	0.00	0.00	16,885,606.37	0.00	16,885,606.37	0.00	16,885,606.37	0.00
6 3 3 01 05	Remuneraciones Unificadas	0.00	0.00	13,006,758.20	0.00	13,006,758.20	0.00	13,006,758.20	0.00
6 3 3 01 06	Salarios Unificados	0.00	0.00	3,878,848.17	0.00	3,878,848.17	0.00	3,878,848.17	0.00
6 3 3 02	Remuneraciones Complementarias	0.00	0.00	2,182,910.12	0.00	2,182,910.12	0.00	2,182,910.12	0.00
6 3 3 02 03	Decimotercer Sueldo	0.00	0.00	1,497,309.94	0.00	1,497,309.94	0.00	1,497,309.94	0.00
6 3 3 02 04	Decimocuarto Sueldo	0.00	0.00	685,600.18	0.00	685,600.18	0.00	685,600.18	0.00
6 3 3 03	Remuneraciones Compensatorias	0.00	0.00	352,037.00	0.00	352,037.00	0.00	352,037.00	0.00
6 3 3 03 06	Alimentación	0.00	0.00	352,037.00	0.00	352,037.00	0.00	352,037.00	0.00
6 3 3 04	Subsidios	0.00	0.00	103,977.17	0.00	103,977.17	0.00	103,977.17	0.00
6 3 3 04 01	Por Cargas Familiares	0.00	0.00	15,949.12	0.00	15,949.12	0.00	15,949.12	0.00
6 3 3 04 08	Subsidio de Antigüedad	0.00	0.00	88,028.05	0.00	88,028.05	0.00	88,028.05	0.00



REPÚBLICA DEL ECUADOR
GOBIERNO AUTONOMO DESCENTRALIZADO MUNICIPALIDAD DE AMBATO
BALANCE DE COMPROBACION DE SUMAS Y SALDOS
Al 31 de Diciembre del 2020
Expresado en Dólares



Cuentas	DESCRIPCION	SALDOS INICIALES		FLUJOS		SUMAS		SALDOS FINALES	
		DEUDOR	ACREEDOR	DEBITOS	CREDITOS	DEBITOS	CREDITOS	DEUDOR	ACREEDOR
6 3 3 05	Remuneraciones Temporales	0.00	0.00	1,563,625.01	0.00	1,563,625.01	0.00	1,563,625.01	0.00
6 3 3 05 07	Honorarios	0.00	0.00	46,391.48	0.00	46,391.48	0.00	46,391.48	0.00
6 3 3 05 09	Horas Extraordinarias y Suplementarias	0.00	0.00	624,830.54	0.00	624,830.54	0.00	624,830.54	0.00
6 3 3 05 10	Servicios Personales por Contrato	0.00	0.00	742,393.45	0.00	742,393.45	0.00	742,393.45	0.00
6 3 3 05 12	Subrogación	0.00	0.00	19,483.14	0.00	19,483.14	0.00	19,483.14	0.00
6 3 3 05 13	Encargos	0.00	0.00	130,526.40	0.00	130,526.40	0.00	130,526.40	0.00
6 3 3 06	Aportes Patronales a la Seguridad Social	0.00	0.00	3,451,423.84	0.00	3,451,423.84	0.00	3,451,423.84	0.00
6 3 3 06 01	Aporte Patronal	0.00	0.00	2,118,209.83	0.00	2,118,209.83	0.00	2,118,209.83	0.00
6 3 3 06 02	Fondo de Reserva	0.00	0.00	1,333,214.01	0.00	1,333,214.01	0.00	1,333,214.01	0.00
6 3 3 07	Indemnizaciones	0.00	0.00	106,761.55	0.00	106,761.55	0.00	106,761.55	0.00
6 3 3 07 04	Compensación por Desahucio	0.00	0.00	823.68	0.00	823.68	0.00	823.68	0.00
6 3 3 07 06	Beneficio por Jubilación	0.00	0.00	62,432.50	0.00	62,432.50	0.00	62,432.50	0.00
6 3 3 07 07	Compensación por Vacaciones no Gozadas por Cesación de Funciones	0.00	0.00	43,505.37	0.00	43,505.37	0.00	43,505.37	0.00
6 3 4	Bienes y Servicios de Consumo	0.00	0.00	10,612,230.75	0.00	10,612,230.75	0.00	10,612,230.75	0.00
6 3 4 01	Servicios Básicos	0.00	0.00	1,222,078.29	0.00	1,222,078.29	0.00	1,222,078.29	0.00
6 3 4 01 01	Agua Potable	0.00	0.00	388,867.64	0.00	388,867.64	0.00	388,867.64	0.00
6 3 4 01 02	Agua de Riego	0.00	0.00	1,704.00	0.00	1,704.00	0.00	1,704.00	0.00
6 3 4 01 04	Energía Eléctrica	0.00	0.00	589,533.89	0.00	589,533.89	0.00	589,533.89	0.00
6 3 4 01 05	Telecomunicaciones	0.00	0.00	241,221.64	0.00	241,221.64	0.00	241,221.64	0.00
6 3 4 01 06	Servicios de Correo	0.00	0.00	751.12	0.00	751.12	0.00	751.12	0.00
6 3 4 02	Servicios Generales	0.00	0.00	4,163,886.53	0.00	4,163,886.53	0.00	4,163,886.53	0.00
6 3 4 02 03	Almacenamiento Embalaje Envase y Recarga de Extintores	0.00	0.00	6,444.35	0.00	6,444.35	0.00	6,444.35	0.00
6 3 4 02 04	Edición Impresión Reproducción Publicaciones Suscripciones Fotocopiado Traducción Empastado Enmarcación	0.00	0.00	272,741.27	0.00	272,741.27	0.00	272,741.27	0.00
6 3 4 02 05	Espectáculos Culturales y Sociales	0.00	0.00	1,063,074.74	0.00	1,063,074.74	0.00	1,063,074.74	0.00
6 3 4 02 07	Difusión Información y Publicidad	0.00	0.00	151,363.55	0.00	151,363.55	0.00	151,363.55	0.00



Cuentas	DESCRIPCION	SALDOS INICIALES		FLUJOS		SUMAS		SALDOS FINALES	
		DEUDOR	ACREEDOR	DEBITOS	CREDITOS	DEBITOS	CREDITOS	DEUDOR	ACREEDOR
6 3 4 02 08	Servicios de Seguridad y Vigilancia	0.00	0.00	2,029,768.46	0.00	2,029,768.46	0.00	2,029,768.46	0.00
6 3 4 02 09	Servicios de Aseo Lavado de Vestimenta de Trabajo Fumigación Desinfección y Limpieza de las Instal	0.00	0.00	519,056.79	0.00	519,056.79	0.00	519,056.79	0.00
6 3 4 02 10	Servicios de Guardería	0.00	0.00	12,087.32	0.00	12,087.32	0.00	12,087.32	0.00
6 3 4 02 21	Servicios Personales Eventuales sin Relación de Dependencia	0.00	0.00	15,919.93	0.00	15,919.93	0.00	15,919.93	0.00
6 3 4 02 22	Servicios y Derechos en Producción y Programación de Radio y Televisión	0.00	0.00	14,238.00	0.00	14,238.00	0.00	14,238.00	0.00
6 3 4 02 25	Servicio de Incineración de Documentos Públicos Sustancias Estupefacientes y Psicotrópicas Bienes De	0.00	0.00	252.00	0.00	252.00	0.00	252.00	0.00
6 3 4 02 26	Servicios Médicos Hospitalarios y Complementarios	0.00	0.00	65,211.31	0.00	65,211.31	0.00	65,211.31	0.00
6 3 4 02 35	Servicio de Alimentación	0.00	0.00	13,188.81	0.00	13,188.81	0.00	13,188.81	0.00
6 3 4 02 40	Servicios Exequiales	0.00	0.00	540.00	0.00	540.00	0.00	540.00	0.00
6 3 4 03	Traslados Instalaciones Viáticos y Subsistencias	0.00	0.00	1,351.75	0.00	1,351.75	0.00	1,351.75	0.00
6 3 4 03 02	Pasajes al Exterior	0.00	0.00	1,197.00	0.00	1,197.00	0.00	1,197.00	0.00
6 3 4 03 03	Viáticos y Subsistencias en el Interior	0.00	0.00	154.75	0.00	154.75	0.00	154.75	0.00
6 3 4 04	Instalación Mantenimiento y Reparaciones	0.00	0.00	375,835.32	0.00	375,835.32	0.00	375,835.32	0.00
6 3 4 04 02	Edificios Locales Residencias y Cableado Estructurado (Instalación Mantenimiento y Reparaciones)	0.00	0.00	35,558.69	0.00	35,558.69	0.00	35,558.69	0.00
6 3 4 04 03	Gastos en Mobiliarios (Instalación Mantenimiento y Reparaciones)	0.00	0.00	8,962.52	0.00	8,962.52	0.00	8,962.52	0.00
6 3 4 04 04	Gastos en Maquinarias y Equipos (Instalación Mantenimiento y Reparaciones)	0.00	0.00	148,732.19	0.00	148,732.19	0.00	148,732.19	0.00
6 3 4 04 05	Gastos en Vehículos (Instalación Mantenimiento y Reparaciones)	0.00	0.00	178,088.48	0.00	178,088.48	0.00	178,088.48	0.00
6 3 4 04 08	Bienes Artísticos Culturales y Accesorios de la Escolta Presidencial	0.00	0.00	2,499.84	0.00	2,499.84	0.00	2,499.84	0.00
6 3 4 04 09	Gastos en Libros y Colecciones	0.00	0.00	1,993.60	0.00	1,993.60	0.00	1,993.60	0.00
6 3 4 05	Arrendamientos de Bienes	0.00	0.00	88,670.04	0.00	88,670.04	0.00	88,670.04	0.00
6 3 4 05 02	Arrendamiento de Edificios Locales Residencias Parqueaderos Casilleros Judiciales y Bancarios	0.00	0.00	88,670.04	0.00	88,670.04	0.00	88,670.04	0.00
6 3 4 06	Contratación de Estudios e Investigaciones	0.00	0.00	2,415,127.97	0.00	2,415,127.97	0.00	2,415,127.97	0.00
6 3 4 06 01	Consultoría Asesoría e Investigación Especializada	0.00	0.00	64,663.77	0.00	64,663.77	0.00	64,663.77	0.00
6 3 4 06 02	Servicios de Auditoría	0.00	0.00	840.00	0.00	840.00	0.00	840.00	0.00



REPÚBLICA DEL ECUADOR
GOBIERNO AUTONOMO DESCENTRALIZADO MUNICIPALIDAD DE AMBATO
BALANCE DE COMPROBACION DE SUMAS Y SALDOS
Al 31 de Diciembre del 2020
Expresado en Dólares



Cuentas	DESCRIPCION	SALDOS INICIALES		FLUJOS		SUMAS		SALDOS FINALES	
		DEUDOR	ACREEDOR	DEBITOS	CREDITOS	DEBITOS	CREDITOS	DEUDOR	ACREEDOR
6 3 4 06 04	Fiscalización e Inspecciones Técnicas	0.00	0.00	4,996.32	0.00	4,996.32	0.00	4,996.32	0.00
6 3 4 06 05	Estudio y Diseño de Proyectos	0.00	0.00	48,888.00	0.00	48,888.00	0.00	48,888.00	0.00
6 3 4 06 06	Honorarios por Contratos Civiles de Servicios	0.00	0.00	438,527.15	0.00	438,527.15	0.00	438,527.15	0.00
6 3 4 06 07	Servicios Técnicos Especializados	0.00	0.00	1,829,804.09	0.00	1,829,804.09	0.00	1,829,804.09	0.00
6 3 4 06 09	Investigación Profesional y Análisis de Laboratorio	0.00	0.00	7,428.64	0.00	7,428.64	0.00	7,428.64	0.00
6 3 4 06 12	Capacitación a Servidores Públicos	0.00	0.00	14,220.00	0.00	14,220.00	0.00	14,220.00	0.00
6 3 4 06 13	Capacitación para la Ciudadanía en General	0.00	0.00	5,760.00	0.00	5,760.00	0.00	5,760.00	0.00
6 3 4 07	Gastos en Informática	0.00	0.00	813,558.56	0.00	813,558.56	0.00	813,558.56	0.00
6 3 4 07 01	Desarrollo Actualización Asistencia Técnica y Soporte de Sistemas Informáticos	0.00	0.00	282,046.52	0.00	282,046.52	0.00	282,046.52	0.00
6 3 4 07 02	Arrendamiento y Licencias de Uso de Paquetes Informáticos	0.00	0.00	172,478.58	0.00	172,478.58	0.00	172,478.58	0.00
6 3 4 07 03	Arrendamiento de Equipos Informáticos	0.00	0.00	85,277.67	0.00	85,277.67	0.00	85,277.67	0.00
6 3 4 07 04	Mantenimiento y Reparación de Equipos y Sistemas Informáticos	0.00	0.00	273,755.79	0.00	273,755.79	0.00	273,755.79	0.00
6 3 4 08	Bienes de Uso y Consumo Corriente	0.00	0.00	1,504,363.31	0.00	1,504,363.31	0.00	1,504,363.31	0.00
6 3 4 08 01	Alimentos y Bebidas	0.00	0.00	25,686.33	0.00	25,686.33	0.00	25,686.33	0.00
6 3 4 08 02	Vestuario Lencería Prendas de Protección y Accesorios para Uniformes Militares y Policías	0.00	0.00	763,612.83	0.00	763,612.83	0.00	763,612.83	0.00
6 3 4 08 03	Combustibles y Lubricantes	0.00	0.00	114,288.65	0.00	114,288.65	0.00	114,288.65	0.00
6 3 4 08 04	Materiales de Oficina	0.00	0.00	69,515.21	0.00	69,515.21	0.00	69,515.21	0.00
6 3 4 08 05	Materiales de Aseo	0.00	0.00	48,907.52	0.00	48,907.52	0.00	48,907.52	0.00
6 3 4 08 07	Materiales de Impresión Fotografía Reproducción y Publicaciones	0.00	0.00	7,970.03	0.00	7,970.03	0.00	7,970.03	0.00
6 3 4 08 08	Instrumental Médico Menor	0.00	0.00	2,735.68	0.00	2,735.68	0.00	2,735.68	0.00
6 3 4 08 09	Existencias de Medicamentos	0.00	0.00	104,162.84	0.00	104,162.84	0.00	104,162.84	0.00
6 3 4 08 10	Dispositivos Médicos para Laboratorio Clínico y Patológico	0.00	0.00	129,206.88	0.00	129,206.88	0.00	129,206.88	0.00
6 3 4 08 11	Insumos Bienes Materiales y Suministros para la Construcción Eléctricos Plomería Carpintería Señaliz	0.00	0.00	16,674.52	0.00	16,674.52	0.00	16,674.52	0.00
6 3 4 08 13	Repuestos y Accesorios	0.00	0.00	97,831.68	0.00	97,831.68	0.00	97,831.68	0.00
6 3 4 08 14	Suministros para Actividades Agropecuarias Pesca y Caza	0.00	0.00	4,999.61	0.00	4,999.61	0.00	4,999.61	0.00



REPÚBLICA DEL ECUADOR
GOBIERNO AUTONOMO DESCENTRALIZADO MUNICIPALIDAD DE AMBATO
BALANCE DE COMPROBACION DE SUMAS Y SALDOS
Al 31 de Diciembre del 2020
Expresado en Dólares

Ejercicio Fiscal: 2020

Entidad: 938-0000-0000

Página: 19 de 21

Información al: 15/01/2021 01:23:13

Fecha: 15/01/2021 09:43:42

Reporte: R00805863.rdlc

Impreso por: IMADMTA



Cuentas	DESCRIPCION	SALDOS INICIALES		FLUJOS		SUMAS		SALDOS FINALES	
		DEUDOR	ACREEDOR	DEBITOS	CREDITOS	DEBITOS	CREDITOS	DEUDOR	ACREEDOR
6 3 4 08 19	Adquisición de Accesorios e Insumos Químicos y Orgánicos	0.00	0.00	41,240.47	0.00	41,240.47	0.00	41,240.47	0.00
6 3 4 08 20	Menaje de Cocina de Hogar Accesorios Descartables y Accesorios de Oficina	0.00	0.00	53.76	0.00	53.76	0.00	53.76	0.00
6 3 4 08 22	Condecoraciones y Homenajes en Actos Protocolarios	0.00	0.00	216.00	0.00	216.00	0.00	216.00	0.00
6 3 4 08 23	Alimentos Medicinas Productos Farmacéuticos Dispositivos Médicos de Aseo y Accesorios para Sanidad A	0.00	0.00	64,560.17	0.00	64,560.17	0.00	64,560.17	0.00
6 3 4 08 26	Alimentos Medicinas Productos Farmacéuticos Dispositivos Médicos de Aseo y Accesorios para Sanidad A	0.00	0.00	8,905.30	0.00	8,905.30	0.00	8,905.30	0.00
6 3 4 08 32	Existencias de Dispositivos Médicos para Odontología	0.00	0.00	3,795.83	0.00	3,795.83	0.00	3,795.83	0.00
6 3 4 45	Bienes Muebles no Depreciables	0.00	0.00	27,358.98	0.00	27,358.98	0.00	27,358.98	0.00
6 3 4 45 03	Mobiliarios (Bienes Muebles no Depreciables)	0.00	0.00	13,382.84	0.00	13,382.84	0.00	13,382.84	0.00
6 3 4 45 04	Maquinarias y Equipos (Bienes Muebles no Depreciables)	0.00	0.00	6,935.53	0.00	6,935.53	0.00	6,935.53	0.00
6 3 4 45 06	Herramientas (Bienes Muebles no Depreciables)	0.00	0.00	6,105.41	0.00	6,105.41	0.00	6,105.41	0.00
6 3 4 45 07	Equipos Sistemas y Paquetes Informáticos	0.00	0.00	935.20	0.00	935.20	0.00	935.20	0.00
6 3 5	Gastos Financieros y Otros	0.00	0.00	3,783,574.18	0.00	3,783,574.18	0.00	3,783,574.18	0.00
6 3 5 01	Impuestos Tasas y Contribuciones	0.00	0.00	82,605.23	0.00	82,605.23	0.00	82,605.23	0.00
6 3 5 01 02	Tasas Generales Impuestos Contribuciones Permisos Licencias y Patentes	0.00	0.00	82,605.23	0.00	82,605.23	0.00	82,605.23	0.00
6 3 5 02	Intereses y Otros Cargos Deuda Pública Interna	0.00	0.00	3,282,450.81	0.00	3,282,450.81	0.00	3,282,450.81	0.00
6 3 5 02 01	Intereses al Sector Público Financiero	0.00	0.00	3,234,478.98	0.00	3,234,478.98	0.00	3,234,478.98	0.00
6 3 5 02 06	Comisiones y Otros Cargos	0.00	0.00	47,971.83	0.00	47,971.83	0.00	47,971.83	0.00
6 3 5 04	Seguros Costos Financieros y Otros Gastos	0.00	0.00	414,283.64	0.00	414,283.64	0.00	414,283.64	0.00
6 3 5 04 01	Seguros	0.00	0.00	247,706.03	0.00	247,706.03	0.00	247,706.03	0.00
6 3 5 04 03	Comisiones Bancarias	0.00	0.00	26,177.94	0.00	26,177.94	0.00	26,177.94	0.00
6 3 5 04 06	Costas Judiciales Trámites Notariales Legalizaciones de Documentos y Arreglos Extrajudiciales	0.00	0.00	9,264.88	0.00	9,264.88	0.00	9,264.88	0.00
6 3 5 04 15	Indemnizaciones por Sentencias Judiciales	0.00	0.00	131,134.79	0.00	131,134.79	0.00	131,134.79	0.00
6 3 5 05	Dietas	0.00	0.00	4,234.50	0.00	4,234.50	0.00	4,234.50	0.00
6 3 5 05 01	Dietas	0.00	0.00	4,234.50	0.00	4,234.50	0.00	4,234.50	0.00

REPÚBLICA DEL ECUADOR
GOBIERNO AUTONOMO DESCENTRALIZADO MUNICIPALIDAD DE AMBATO
BALANCE DE COMPROBACION DE SUMAS Y SALDOS
Al 31 de Diciembre del 2020
Expresado en Dólares



Cuentas	DESCRIPCION	SALDOS INICIALES		FLUJOS		SUMAS		SALDOS FINALES	
		DEUDOR	ACREEDOR	DEBITOS	CREDITOS	DEBITOS	CREDITOS	DEUDOR	ACREEDOR
6 3 6	Transferencias Entregadas	0.00	0.00	1,148,223.88	0.00	1,148,223.88	0.00	1,148,223.88	0.00
6 3 6 01	Transferencias Corrientes al Sector Público	0.00	0.00	590,114.15	0.00	590,114.15	0.00	590,114.15	0.00
6 3 6 01 01	A Entidades del Presupuesto General del Estado	0.00	0.00	453,363.56	0.00	453,363.56	0.00	453,363.56	0.00
6 3 6 01 02	A Entidades Descentralizadas y Autónomas (Transferencias Corrientes al Sector Público)	0.00	0.00	136,750.59	0.00	136,750.59	0.00	136,750.59	0.00
6 3 6 02	Transferencias Corrientes al Sector Privado Interno	0.00	0.00	529,761.79	0.00	529,761.79	0.00	529,761.79	0.00
6 3 6 02 04	Al Sector Privado no Financiero	0.00	0.00	146,337.47	0.00	146,337.47	0.00	146,337.47	0.00
6 3 6 02 09	A Jubilados Patronales	0.00	0.00	383,424.32	0.00	383,424.32	0.00	383,424.32	0.00
6 3 6 10	Transferencias para Inversión al Sector Público	0.00	0.00	28,347.94	0.00	28,347.94	0.00	28,347.94	0.00
6 3 6 10 01	A Entidades del Presupuesto General del Estado	0.00	0.00	28,347.94	0.00	28,347.94	0.00	28,347.94	0.00
6 3 8	Costo de Ventas y Otros	0.00	0.00	4,558,591.23	0.00	4,558,591.23	0.00	4,558,591.23	0.00
6 3 8 51	Depreciación Bienes de Administración	0.00	0.00	4,378,974.83	0.00	4,378,974.83	0.00	4,378,974.83	0.00
6 3 8 52	Depreciación Bienes de Inversión	0.00	0.00	177,999.02	0.00	177,999.02	0.00	177,999.02	0.00
6 3 8 54	Amortización de Incobrables	0.00	0.00	1,617.38	0.00	1,617.38	0.00	1,617.38	0.00
6 3 9	Actualizaciones y Ajustes	0.00	0.00	5,689,574.90	0.00	5,689,574.90	0.00	5,689,574.90	0.00
6 3 9 52	Actualización del Patrimonio	0.00	0.00	5,689,058.85	0.00	5,689,058.85	0.00	5,689,058.85	0.00
6 3 9 94	Gasto por Pérdida de Activos Fijos	0.00	0.00	516.05	0.00	516.05	0.00	516.05	0.00
9	CUENTAS DE ORDEN	0.00	0.00	119,654,842.36	119,654,842.36	119,654,842.36	119,654,842.36	0.00	0.00
9 1	CUENTAS DE ORDEN DEUDORAS	96,626,788.09	0.00	97,270,233.93	22,384,608.43	193,897,022.02	22,384,608.43	171,512,413.59	0.00
9 1 1	Cuentas de Orden Deudoras	96,626,788.09	0.00	97,270,233.93	22,384,608.43	193,897,022.02	22,384,608.43	171,512,413.59	0.00
9 1 1 07	Especies Valoradas Emitidas	1,529,434.85	0.00	665,612.66	843,534.32	2,195,047.51	843,534.32	1,351,513.19	0.00
9 1 1 09	Garantías en Valores Bienes y Documentos	79,524,502.42	0.00	96,560,377.16	21,540,842.79	176,084,879.58	21,540,842.79	154,544,036.79	0.00
9 1 1 11	Bienes Recibidos en Custodia	284,229.13	0.00	0.00	0.00	284,229.13	0.00	284,229.13	0.00
9 1 1 13	Bienes Recibidos en Comodato	3,743.45	0.00	0.00	0.00	3,743.45	0.00	3,743.45	0.00
9 1 1 15	Juicios en Curso	44,039.72	0.00	0.00	0.00	44,039.72	0.00	44,039.72	0.00
9 1 1 17	Bienes no Depreciables	608,116.76	0.00	44,244.11	231.32	652,360.87	231.32	652,129.55	0.00
9 1 1 23	Títulos de Crédito Emitidos	14,632,721.76	0.00	0.00	0.00	14,632,721.76	0.00	14,632,721.76	0.00



Ejercicio Fiscal: 2020
Entidad: 938-0000-0000

CUENTAS	DESCRIPCION	SALDOS INICIALES		FLUJOS		SUMAS		SALDOS FINALES	
		DEUDOR	ACREEDOR	DEBITOS	CREDITOS	DEBITOS	CREDITOS	DEUDOR	ACREEDOR
9 2	CUENTAS DE ORDEN ACREEDORAS	0.00	96,626,788.09	22,384,608.43	97,270,233.93	22,384,608.43	193,897,022.02	0.00	171,512,413.59
9 2 1	Cuentas de Orden Acreedoras	0.00	96,626,788.09	22,384,608.43	97,270,233.93	22,384,608.43	193,897,022.02	0.00	171,512,413.59
9 2 1 07	Emisión de Especies Valoradas	0.00	1,529,434.85	843,534.32	665,612.66	843,534.32	2,195,047.51	0.00	1,351,513.19
9 2 1 09	Responsabilidad por Garantías en Valores Bienes y Documentos	0.00	79,524,502.42	21,540,842.79	96,560,377.16	21,540,842.79	176,084,879.58	0.00	154,544,036.79
9 2 1 11	Responsabilidad por Bienes Recibidos en Custodia	0.00	284,229.13	0.00	0.00	0.00	284,229.13	0.00	284,229.13
9 2 1 13	Responsabilidad por Bienes Recibidos en Comodato	0.00	3,743.45	0.00	0.00	0.00	3,743.45	0.00	3,743.45
9 2 1 15	Responsabilidad por Juicios en Curso	0.00	44,039.72	0.00	0.00	0.00	44,039.72	0.00	44,039.72
9 2 1 17	Responsabilidad por Bienes no Depreciables	0.00	608,116.76	231.32	44,244.11	231.32	652,360.87	0.00	52,129.55
9 2 1 23	Emisión de Títulos de Crédito	0.00	14,632,721.76	0.00	0.00	0.00	14,632,721.76	0.00	14,632,721.76
TOTAL:		587,825,940.26	587,825,940.26	670,615,657.49	670,615,657.49	1,258,441,597.75	1,258,441,597.75	747,369,038.48	747,369,038.48


DIRECTOR (A) FINANCIERO (A)
ING. PRISCILA FERNÁNDEZ


CONTADORA (E)
ING. NELLY GAMBOA


ALCALDE DE AMBATO
DR. JAVIER ALTAMIRANO SÁNCHEZ





Al 31 de diciembre del 2020
Expresado en Dólares

CUENTAS	DENOMINACION	EJERCICIO VIGENTE
	ACTIVO	382,161,571.97
	CORRIENTE	50,258,169.49
1 1 1	Efectivo y Equivalente de Efectivo	33,099,493.31
1 1 1 03	Banco Central del Ecuador Moneda de Curso Legal	23,783,238.48
1 1 1 04	Banco Central del Ecuador Fondos de Préstamos y Donaciones - TE	1,758,652.18
1 1 1 33	Notas de Crédito por Efectivizar	715.77
1 1 1 35	Otros Documentos por Efectivizar	7,556,886.88
1 1 2	Anticipo de Fondos	7,564,704.78
1 1 2 03	Anticipos a Contratistas de Obras de Infraestructura	6,572,822.22
1 1 2 05	Anticipos a Proveedores de Bienes y/o Servicios	933,282.81
1 1 2 15	Fondos a Rendir Cuentas	1,868.80
1 1 2 15 01	Anticipos de Viáticos Pasajes y Otros de Viaje Institucionales	1,868.80
1 1 2 21	Egresos Realizados por Recuperar (IESS)	14,818.01
1 1 2 35	Descuentos para Compensaciones	84.54
1 1 2 40	Descuentos y Retenciones Generados en Ingresos	136.64
1 1 2 61	Deudores por Conciliación Bancaria	41,691.76
1 1 3	Cuentas por Cobrar	8,429,843.09
1 1 3 11	Cuentas por Cobrar Impuestos	1,879,576.03
1 1 3 13	Cuentas por Cobrar Tasas y Contribuciones	2,442,368.06
1 1 3 14	Cuentas por Cobrar Venta de Bienes y Servicios	77,792.57
1 1 3 17	Cuentas por Cobrar Rentas de Inversiones y Multas	740,957.44
1 1 3 18	Cuentas por Cobrar Transferencias y Donaciones Corrientes	0.00
1 1 3 19	Cuentas por Cobrar Otros Ingresos	6,684.68
1 1 3 24	Cuentas por Cobrar Venta de Activos no Financieros	25,290.69
1 1 3 28	Cuentas por Cobrar Transferencias y Donaciones de Capital e Inversión	3,249,011.82
1 1 3 36	Cuentas por Cobrar Financiamiento Público	0.00
1 1 3 81	Cuentas por Cobrar Impuesto al Valor Agregado	1,103.52
1 1 3 81 01	Cuentas por Cobrar Impuesto al Valor Agregado - Compras	0.00
1 1 3 81 02	Cuentas por Cobrar Impuesto al Valor Agregado ¿ Ventas	1,103.52
1 1 3 82	Cuentas por Cobrar Anticipos de Fondos de Años Anteriores	5,014.85
1 1 3 82 21	Cuentas por Cobrar Años Anteriores Egresos Realizados por Recuperar	5,014.85
1 1 3 82 61	Cuentas por Cobrar Años Anteriores Deudores por Conciliación Bancaria	0.00
1 1 3 85	Cuentas por Cobrar del Año Anterior	0.00
1 1 3 85 11	Cuentas por Cobrar del Año Anterior Impuestos	0.00
1 1 3 85 13	Cuentas por Cobrar del Año Anterior Tasas y Contribuciones	0.00
1 1 3 85 14	Cuentas por Cobrar del Año Anterior Venta de Bienes y Servicios	0.00
1 1 3 85 17	Cuentas por Cobrar del Año Anterior Renta de Inversiones y Multas	0.00
1 1 3 85 24	Cuentas por Cobrar del Año Anterior Ventas de Activos Financieros	0.00
1 1 3 97	Cuentas por Cobrar Anticipos de Fondos de Años Anteriores	0.00
1 1 3 98	Cuentas por Cobrar de Años Anteriores	2,043.43
1 2 1	Inversiones Temporales	0.00
1 2 9	Inversiones Temporales Recibidas en Dación de Pago	0.00
1 3 1	Inventarios para Consumo Corriente	1,164,128.31
1 3 1 01	Existencias de Bienes de Uso y Consumo Corriente	1,164,128.31
1 3 1 01 01	Existencias de Alimentos y Bebidas	0.00
1 3 1 01 02	Existencias de Vestuario Lencería Prendas de Protección y Accesorios para Uniformes	184,247.45
1 3 1 01 03	Existencias de Combustibles y Lubricantes	109,430.15
1 3 1 01 04	Existencias de Materiales de Oficina	218,648.00
1 3 1 01 05	Existencias de Materiales de Aseo	41,692.61
1 3 1 01 07	Existencias de Materiales de Impresión Fotografía Reproducción y Publicaciones	9,290.66
1 3 1 01 08	Existencias de Instrumental Médico Menor	15,652.35
1 3 1 01 09	Existencias de Medicamentos	114,424.79
1 3 1 01 10	Dispositivos Médicos para Laboratorio Clínico y Patológico	118,214.83
1 3 1 01 11	Materiales de Insumos Bienes Materiales y Suministros para la Construcción Eléctricos	21,831.03





Al 31 de diciembre del 2020
Expresado en Dólares

CUENTAS	DENOMINACION	EJERCICIO VIGENTE
1 3 1 01 12	Existencias de Materiales Didácticos	6,420.78
1 3 1 01 13	Existencias de Repuestos y Accesorios	249,060.97
1 3 1 01 14	Existencias para Actividades Agropecuarias Pesca y Caza	4,250.40
1 3 1 01 19	Adquisición de Accesorios e Insumos Químicos y Orgánicos	15,073.10
1 3 1 01 20	Menaje de Cocina de Hogar Accesorios Descartables y Accesorios de Oficina	185.26
1 3 1 01 21	Gastos para Situaciones de Emergencia	1,634.23
1 3 1 01 22	Condecoraciones y Homenajes en Actos Protocolarios	2,344.40
1 3 1 01 23	Alimentos Medicinas Productos Farmacéuticos Dispositivos Médicos de Aseo y	24,355.98
1 3 1 01 24	Insumos Bienes y Materiales para la Producción de Programas de Radio y Televisión	25,371.81
1 3 1 01 26	Dispositivos Médicos de Uso General	0.00
1 3 1 01 32	Existencias de Dispositivos Médicos para Odontología	1,999.51
1 3 2	Inventarios para Producción	0.00
1 6 5	Inventarios de Consumo Corriente para la regulación y ajuste	0.00
1 6 5 99	(-) Inventarios de Otros de Uso y Consumo Corriente	0.00
	NO CORRIENTE	331,903,402.48
	INVERSIONES	7,887,841.05
1 2 2	Inversiones Permanentes en Títulos y Valores	7,887,841.05
1 2 2 05	Inversiones en Títulos y Valores	7,887,841.05
1 2 2 05 04	Acciones	7,887,841.05
1 2 3	Inversiones en Prestamos y Anticipos	0.00
	DEUDORES FINANCIEROS	15,763,699.31
1 2 4	Deudores Financieros	15,763,699.31
1 2 4 04	Recuperación por Pérdida de Recursos Públicos	1,487.94
1 2 4 04 01	Recuperación por Pérdida de Recursos Públicos a Servidores	760.10
1 2 4 04 02	Recuperación por Pérdida de Recursos Públicos de Aseguradoras y otros	727.84
1 2 4 82	Anticipos de Fondos de Años Anteriores	1,744,292.73
1 2 4 82 12	Regulación de Cuentas de Disponibilidades Años Anteriores	5,127.82
1 2 4 82 21	Egresos Realizados por Recuperar de Años Anteriores	0.00
1 2 4 82 22	Egresos Realizados por Recuperar (Pagos efectuados al SRI) de Años Anteriores	8,814.52
1 2 4 82 61	Deudores por Conciliación Bancaria de Años Anteriores	1,730,350.39
1 2 4 83	Cuentas por Cobrar de Años Anteriores	258.21
1 2 4 83 81	Cuentas por Cobrar Años Anteriores Impuesto al Valor Agregado-Compras	258.21
1 2 4 85	Cuentas por Cobrar del Año Anterior	3,000.00
1 2 4 85 11	Cuentas por Cobrar del Año Anterior Impuestos	0.00
1 2 4 85 13	Cuentas por Cobrar del Año Anterior Tasas y Contribuciones	0.00
1 2 4 85 14	Cuentas por Cobrar del Año Anterior Venta de Bienes y Servicios	2,678.57
1 2 4 85 17	Cuentas por Cobrar del Año Anterior Renta de Inversiones y Multas	0.00
1 2 4 85 19	Cuentas por Cobrar del Año Anterior Otros Ingresos	0.00
1 2 4 85 24	Cuentas por Cobrar del Año Anterior Ventas de Activos Financieros	0.00
1 2 4 85 28	Cuentas por Cobrar del Año Anterior Transferencias y Donaciones de Capital	0.00
1 2 4 85 86	Cuentas por Cobrar del Año Anterior Impuesto al Valor Agregado-Ventas	321.43
1 2 4 97	Anticipos de Fondos de Años Anteriores	1,909,436.43
1 2 4 97 03	Anticipos por Devengar de Ejercicios Anteriores - Construcción de Obras	0.00
1 2 4 97 05	Anticipos por Devengar de Ejercicios Anteriores - Compra de Bienes y/o Servicios	0.00
1 2 4 97 07	Anticipos por Devengar de Ejercicios Anteriores de GADS y Empresas Públicas- Compra	342,314.76
1 2 4 97 08	De Anticipos por Devengar de Ejercicios Anteriores de GADs y Empresas Públicas	1,567,121.67
1 2 4 98	Cuentas por Cobrar de Años Anteriores	12,105,224.00
1 2 4 98 01	Cuentas por Cobrar de Años Anteriores	12,105,224.00
	OTROS ACTIVOS FINANCIEROS	35,913.93
1 2 5	Servicios y Otros Pagos Diferidos	34,484.64
1 2 5 31	Prepagos de Seguros Costos Financieros y Otros Gastos - Corrientes	34,484.64
1 2 5 31 01	Prepagos de Seguros	34,484.64
1 2 5 99	(-) Amortización Acumulada	0.00
1 2 6	Cuentas de Duda Recuperación	1,429.29





Al 31 de diciembre del 2020
Expresado en Dólares

CUENTAS	DENOMINACION	EJERCICIO VIGENTE
1 2 6 07	Deudores Financieros no Recuperables	1,802.22
1 2 6 99	(-) Provisiones para Incobrables	372.93
1 2 6 99 07	(-) Provisión para Incobrables - Deudores Financieros	372.93
1 2 8	Inversiones en Prestamos y Anticipos Recibidos en Dación de Pagos	0.00
	INVERSIONES EN BIENES DE LARGA DURACIÓN	135,841,547.38
1 4 1	Propiedad Planta y Equipo de Administración	135,841,547.38
1 4 1 01	Bienes Muebles	20,807,890.11
1 4 1 01 03	Mobiliarios (Bienes de Larga Duración)	1,394,517.32
1 4 1 01 04	Maquinarias y Equipos (Bienes de Larga Duración)	8,184,618.04
1 4 1 01 05	Vehículos (Bienes de Larga Duración)	6,125,063.68
1 4 1 01 06	Herramientas (Bienes de Larga Duración)	147,456.99
1 4 1 01 07	Equipos Sistemas y Paquetes Informáticos	4,393,621.81
1 4 1 01 08	Bienes Artísticos y Culturales	534,827.75
1 4 1 01 09	Libros y Colecciones	17,476.56
1 4 1 01 11	Partes y Repuestos	2,893.66
1 4 1 01 12	Bienes de Seguridad Nacional Estratégica	7,414.30
1 4 1 03	Bienes Inmuebles	134,357,193.59
1 4 1 03 01	Terrenos (Bienes Inmuebles)	109,549,400.92
1 4 1 03 02	Edificios Locales y Residencias (Bienes Inmuebles)	24,807,792.67
1 4 1 99	(-) Depreciación Acumulada	19,323,536.32
1 4 1 99 02	(-) Depreciación Acumulada de Edificios Locales y Residencias	4,414,487.02
1 4 1 99 03	(-) Depreciación Acumulada de Mobiliarios	981,925.79
1 4 1 99 04	(-) Depreciación Acumulada de Maquinarias y Equipos	5,186,325.71
1 4 1 99 05	(-) Depreciación Acumulada de Vehículos	5,221,865.29
1 4 1 99 06	(-) Depreciación Acumulada de Herramientas	13,248.08
1 4 1 99 07	(-) Depreciación Acumulada de Equipos Sistemas y Paquetes Informáticos	3,426,180.32
1 4 1 99 11	(-) Depreciación Acumulada de Partes y Repuestos	304.57
1 4 1 99 99	(-) Depreciación Acumulada de Otros Bienes Inmuebles	79,199.54
1 4 2	Propiedad Planta y Equipo de Producción	0.00
1 4 2 99	(-) Depreciación Acumulada	0.00
1 4 3	Bienes de Infraestructura	0.00
1 4 3 99	(-) Depreciación Acumulada	0.00
1 4 4	Bienes de Proyectos	0.00
1 4 4 99	(-) Depreciación Acumulada	0.00
1 4 5	Bienes de Programas	0.00
1 4 5 99	(-) Depreciación Acumulada	0.00
1 4 6	INMOBILIAR-Bienes Muebles e Inmuebles recibidos	0.00
1 4 6 99	(-)INMOBILIAR-Depreciación Acumulada	0.00
1 4 7	Bienes Declarados en Real Propiedad	0.00
1 4 7 99	(-) Depreciación Acumulada	0.00
1 4 8	Bienes Concesionados	0.00
1 4 8 99	(-) Depreciación Acumulada	0.00
1 4 9	Activos Intangibles	0.00
1 4 9 97	(-) Amortización Acumulada	0.00
	INVERSIONES EN PROYECTOS Y PROGRAMAS	172,374,400.81
1 3 3	Inversiones en Productos en Procesos	0.00
1 3 4	Existencias de Bienes de Uso y Consumo para Inversión	0.00
1 3 5	Inversiones en Comercialización y Distribución	0.00
1 5 1	Inversiones en Obras en Proceso	168,752,042.63
1 5 1 12	Remuneraciones Complementarias	40,346.29
1 5 1 12 03	Decimotercer Sueldo	24,643.20
1 5 1 12 04	Decimocuarto Sueldo	15,703.09
1 5 1 15	Remuneraciones Temporales	294,661.84
1 5 1 15 10	Servicios Personales por Contrato	294,661.84





Al 31 de diciembre del 2020
Expresado en Dólares

CUENTAS	DENOMINACION	EJERCICIO VIGENTE
1 5 1 16	Aportes Patronales a la Seguridad Social	45,060.53
1 5 1 16 01	Aporte Patronal	34,578.46
1 5 1 16 02	Fondo de Reserva	10,482.07
1 5 1 18	Indemnizaciones	764,479.84
1 5 1 18 06	Beneficio por Jubilación	701,052.50
1 5 1 18 07	Compensación por Vacaciones no Gozadas por Cesación de Funciones	10,327.34
1 5 1 18 09	Por Renuncia Voluntaria	53,100.00
1 5 1 31	Servicios Básicos	351,456.00
1 5 1 31 05	Telecomunicaciones	351,456.00
1 5 1 32	Servicios Generales	306,454.05
1 5 1 32 04	Edición Impresión Reproducción Publicaciones Suscripciones Fotocopiado Traducción	4,368.00
1 5 1 32 05	Espectáculos Culturales y Sociales	2,039.97
1 5 1 32 07	Difusión Información y Publicidad	11,668.07
1 5 1 32 08	Servicio de Seguridad y Vigilancia	112,603.59
1 5 1 32 09	Servicios de Aseo Lavado de Vestimenta de Trabajo Fumigación Desinfección y Limpieza	114,484.80
1 5 1 32 20	Servicios para Actividades Agropecuarias Pesca y Caza	26,835.20
1 5 1 32 35	Servicio de Alimentación	34,454.42
1 5 1 34	Instalación Mantenimiento y Reparaciones	583,991.26
1 5 1 34 04	Gastos en Maquinarias y Equipos (Instalación Mantenimiento y Reparaciones)	22,820.59
1 5 1 34 18	Mantenimiento de Áreas Verdes y Arreglo de Vías Internas	561,170.67
1 5 1 36	Contratación de Estudios e Investigaciones	532,825.80
1 5 1 36 01	Consultoría Asesoría e Investigación Especializada	139,776.00
1 5 1 36 04	Fiscalización e Inspecciones Técnicas	201,352.86
1 5 1 36 05	Estudio y Diseño de Proyectos	152,324.82
1 5 1 36 06	Honorarios por Contratos Civiles de Servicios	39,372.12
1 5 1 38	Existencia de Bienes de Uso y Consumo para Inversión	458,455.06
1 5 1 38 01	Existencia de Alimentos y Bebidas	66,764.70
1 5 1 38 02	Existencias de Vestuario Lencería Prendas de Protección carpas y Otros	0.00
1 5 1 38 03	Existencias de Combustibles y Lubricantes	3,204.86
1 5 1 38 05	Existencias de Materiales de Aseo	45,311.08
1 5 1 38 09	Existencias de Medicamentos	753.52
1 5 1 38 11	Existencias de Insumos Bienes Materiales y Suministros para la Construcción Electricidad	225,199.15
1 5 1 38 12	Existencia de Materiales Didácticos	52,729.11
1 5 1 38 13	Existencia de Repuestos y Accesorios	19,600.36
1 5 1 38 14	Existencia de Suministros para Actividades Agropecuarias Pesca y Caza	19,941.50
1 5 1 38 19	Existencia de Adquisición de Accesorios e Insumos Químicos y Orgánicos	17,898.74
1 5 1 38 20	Existencia de Menaje de Cocina de Hogar Accesorios Descartables y Accesorios de	7,052.04
1 5 1 38 21	Existencia de Gastos para Situaciones de Emergencia	0.00
1 5 1 39	Impuestos Tasas y Contribuciones	1,781.60
1 5 1 39 02	Tasas Generales Impuestos Contribuciones Permisos Licencias y Patentes	1,781.60
1 5 1 40	Seguros Costos Financieros y Otros Gastos	12,899.10
1 5 1 40 01	Seguros	12,899.10
1 5 1 41	Bienes Muebles para Inversión	2,074,877.33
1 5 1 41 03	Mobiliarios (Bienes de Larga Duración)	1,100,733.67
1 5 1 41 04	Maquinarias y Equipos (Bienes de Larga Duración)	602,839.43
1 5 1 41 05	Vehículos (Bienes de Larga Duración)	293,788.82
1 5 1 41 06	Herramientas (Bienes de Larga Duración)	6,592.60
1 5 1 41 07	Equipos Sistemas y Paquetes Informáticos	70,922.81
1 5 1 42	Bienes Inmuebles para Inversión	1,662,393.66
1 5 1 42 01	Terrenos (Bienes Inmuebles)	1,662,393.66
1 5 1 43	Bienes de Expropiaciones para Inversión	8,583,517.21
1 5 1 43 01	Terrenos (Expropiación de Bienes)	8,086,488.36
1 5 1 43 02	Edificios Locales y Residencias (Expropiación de Bienes)	497,028.85
1 5 1 45	Bienes Muebles no Depreciables para Inversión	22,960.79





Al 31 de diciembre del 2020
Expresado en Dólares

CUENTAS	DENOMINACION	EJERCICIO VIGENTE
1 5 1 45 03	Mobiliarios (Bienes Muebles no Depreciables)	14,001.69
1 5 1 45 04	Maquinarias y Equipos (Bienes Muebles no Depreciables)	2,060.80
1 5 1 45 06	Herramientas (Bienes Muebles no Depreciables)	6,898.30
1 5 1 51	Obras de Infraestructura	17,598,985.89
1 5 1 51 01	Infraestructura de Agua Potable	142,631.28
1 5 1 51 03	Infraestructura de Alcantarillado	4,819,174.94
1 5 1 51 04	Infraestructura de Urbanización y Embellecimiento	1,793,464.96
1 5 1 51 05	Obras Públicas de Transporte y Vías	5,849,457.56
1 5 1 51 07	Construcciones y Edificaciones	4,994,257.15
1 5 1 55	Mantenimiento y Reparaciones Mayores de Obras	3,800,753.67
1 5 1 55 01	En Obras de Infraestructura	3,625,540.87
1 5 1 55 04	En Obras de Líneas Redes e Instalaciones Eléctricas y de Telecomunicaciones	175,212.80
1 5 1 58	Transferencias para Inversión al Sector Público	6,644,524.62
1 5 1 58 03	A Empresas Públicas	6,644,524.62
1 5 1 59	Donaciones para Inversión al Sector Privado Interno	72,500.00
1 5 1 59 04	Transferencias y Donaciones al Sector Privado no Financiero	72,500.00
1 5 1 92	Acumulación de Costos en Inversiones en Obras en Proceso	225,797,938.52
1 5 1 99	(-) Depreciación Acumulada Bienes de Inversión	1,074,782.94
1 5 1 99 03	(-) Depreciación Acumulada de Mobiliarios	566,732.48
1 5 1 99 04	(-) Depreciación Acumulada de Maquinarias y Equipos	281,286.99
1 5 1 99 05	(-) Depreciación Acumulada de Vehículos	161,907.05
1 5 1 99 06	(-) Depreciación Acumulada de Herramientas	1,244.30
1 5 1 99 07	(-) Depreciación Acumulada de Equipos Sistemas y Paquetes Informáticos	63,612.12
1 5 1 98	(-) Aplicación a Gastos de Gestión	99,824,037.49
1 5 2	Inversiones en Programas en Ejecución	3,622,358.18
1 5 2 41	Bienes Muebles para Inversión	10,339.20
1 5 2 41 03	Mobiliarios (Bienes de Larga Duración)	1,411.20
1 5 2 41 04	Maquinarias y Equipos (Bienes de Larga Duración)	1,872.00
1 5 2 41 07	Equipos Sistemas y Paquetes Informáticos	7,056.00
1 5 2 92	Acumulación de Costos en Inversiones en Programas en Ejecución	3,795,783.77
1 5 2 98	(-) Aplicación a Gastos de Gestión	183,764.79
	OTROS	0.00
1 6 1	Propiedad Planta y Equipo de Administración para Regulación y Ajustes	0.00
1 6 1 99	(-) Depreciación Acumulada	0.00
1 6 2	Propiedad Planta y Equipo de Producción para Regulación y Ajustes	0.00
1 6 2 99	(-) Depreciación Acumulada	0.00
1 6 3	Inversiones en Obras en Proceso para Regularización y Ajustes	0.00
1 6 3 99	(-) Depreciación Acumulada	0.00
1 6 4	Inversiones en Programas en Ejecución para Regularización y Ajustes	0.00
1 6 4 99	(-) Depreciación Acumulada	0.00
	PASIVO	49,460,425.89
	CORRIENTE	3,431,980.87
2 1 2	Depósitos y Fondos de Terceros	2,815,936.83
2 1 2 01	Depósitos de Intermediación	75,304.12
2 1 2 03	Fondos de Terceros	2,041,689.02
2 1 2 05	Anticipos por Bienes y Servicios	1,358.18
2 1 2 11	Garantías Recibidas	61,393.29
2 1 2 40	Descuentos y Retenciones Generados en Gastos - Administración Pública Central	636,192.22
2 1 2 50	Fondos a Otorgarse - Administración Pública Central	0.00
2 1 3	Cuentas por Pagar	616,044.04
2 1 3 51	Cuentas por Pagar Gastos en Personal	0.00
2 1 3 53	Cuentas por Pagar Bienes y Servicios de Consumo	259.38
2 1 3 56	Cuentas por Pagar Gastos Financieros	0.00
2 1 3 57	Cuentas por Pagar Otros Gastos	0.00





Al 31 de diciembre del 2020
Expresado en Dólares

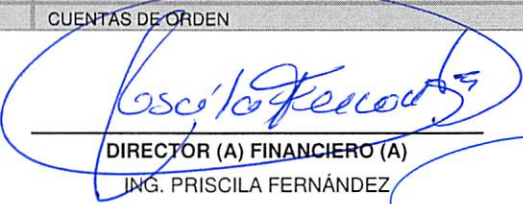
CUENTAS	DENOMINACION	EJERCICIO VIGENTE
2 1 3 58	Cuentas por Pagar Transferencias y Donaciones Corrientes	0.00
2 1 3 71	Cuentas por Pagar Gastos en Personal para Inversión	0.00
2 1 3 73	Cuentas por Pagar Bienes y Servicios para Inversión	0.00
2 1 3 75	Cuentas por Pagar Obras Públicas	0.00
2 1 3 77	Cuentas por Pagar Otros Gastos de Inversión	0.00
2 1 3 78	Cuentas por Pagar Transferencias y Donaciones para Inversión	354,990.47
2 1 3 81	Cuentas por Pagar Impuesto al Valor Agregado	260,393.92
2 1 3 81 01	Cuentas por Pagar Impuesto al Valor Agregado Contribuyente Especial - Proveedor 100%	0.00
2 1 3 81 02	Cuentas por Pagar Impuesto al Valor Agregado Persona Natural - SRI 100%	10,541.10
2 1 3 81 03	Cuentas por Pagar Impuesto al Valor Agregado Bienes - Proveedor 70%	22.18
2 1 3 81 04	Cuentas por Pagar Impuesto al Valor Agregado Bienes - SRI 30%	133,061.48
2 1 3 81 05	Cuentas por Pagar Impuesto al Valor Agregado Servicios - Proveedor 30%	0.00
2 1 3 81 06	Cuentas por Pagar Impuesto al Valor Agregado Servicios - SRI 70%	109,764.07
2 1 3 81 07	Cuentas por Pagar Impuesto al Valor Agregado Facturado - Cobrado 100%	4,432.60
2 1 3 81 08	Cuentas Por Pagar Impuesto al Valor Agregado Sociedades - SRI 100%	130.32
2 1 3 81 09	Cuentas Por Pagar Impuesto al Valor Agregado Bienes Contribuyente Especial - SRI 10%	999.32
2 1 3 81 10	Cuentas Por Pagar Impuesto al Valor Agregado Bienes Contribuyente Especial -	0.00
2 1 3 81 11	Cuentas Por pagar Impuesto al Valor Agregado Servicios Contribuyente Especial - SRI	1,442.85
2 1 3 81 12	Cuentas Por Pagar impuesto al Valor Agregado Servicios Contribuyente Especial -	0.00
2 1 3 81 13	Cuentas Por Pagar Impuesto al Valor Agregado Contribuyente Especial - SRI 100%	0.00
2 1 3 82	Cuentas por Pagar Depósitos y Fondos de Terceros del Año Anterior	0.00
2 1 3 82 03	Depósitos y Fondos de Terceros del Año Anterior - Fondos de Terceros	0.00
2 1 3 82 05	Depósitos y Fondos de Terceros del Año Anterior - Anticipos por Bienes y Servicios	0.00
2 1 3 82 11	Depósitos y Fondos de Terceros del Año Anterior - Garantías Recibidas	0.00
2 1 3 83	Cuentas por Pagar de Años Anteriores	400.27
2 1 3 83 81	Cuentas por Pagar de Años Anteriores Impuesto al Valor Agregado	400.27
2 1 3 84	Cuentas por Pagar Inversiones en Bienes de Larga Duración	0.00
2 1 3 96	Cuentas por Pagar Amortización de la Deuda Pública	0.00
2 1 3 98	Cuentas por Pagar de Años Anteriores	0.00
2 2 1	Títulos y Valores Temporales	0.00
	NO CORRIENTE	46,028,445.02
	ENDEUDAMIENTO	43,187,141.53
2 2 2	Títulos y Valores Permanentes	0.00
2 2 3	Empréstitos	43,187,141.53
2 2 3 01	Créditos Internos	43,187,141.53
2 2 3 01 01	Créditos del Sector Público Financiero	43,187,141.53
	FINANCIEROS	2,841,303.49
2 2 4	Financieros	929,025.01
2 2 4 82	Depósitos y Fondos de Terceros de Año Anterior	1,438.00
2 2 4 82 50	Depósitos y Fondos de Terceros del Año Anterior ¿ Fondos a Otorgarse	1,438.00
2 2 4 83	Cuentas por Pagar Años Anteriores	287.53
2 2 4 83 81	Cuentas por Pagar de Años Anteriores Impuesto al Valor Agregado	287.53
2 2 4 85	Cuentas por Pagar del Año Anterior	0.00
2 2 4 85 75	Cuentas por Pagar del Año Anterior - Obras Públicas	0.00
2 2 4 85 81	Cuentas por Pagar del Año Anterior - Impuesto al Valor Agregado	0.00
2 2 4 85 86	Cuentas por Pagar del Año Anterior Impuesto al Valor Agregado Cobrado Año Anterior	0.00
2 2 4 98	Cuentas por Pagar de Años Anteriores	927,299.48
2 2 4 98 01	Cuentas por Pagar de Años Anteriores	927,299.48
2 2 6	Depósitos y Fondos de Terceros de Años Anteriores	1,912,278.48
2 2 6 82	Depósitos y Fondos de Terceros del Año Anterior	1,912,278.48
2 2 6 82 01	Depósitos y Fondos de Terceros del Año Anterior¿Depósitos de Intermediación	30,837.53
2 2 6 82 03	Depósitos y Fondos de Terceros del Año Anterior ¿ Fondos de Terceros	500,695.38
2 2 6 82 05	Depósitos y Fondos de Terceros del Año Anterior ¿ Anticipos por Bienes y Servicios	6,309.12
2 2 6 82 11	Depósitos y Fondos de Terceros del Año Anterior ¿ Garantías Recibidas	232,039.23





Al 31 de diciembre del 2020
Expresado en Dólares

CUENTAS	DENOMINACION	EJERCICIO VIGENTE
2 2 6 82 61	Depósitos y Fondos de Terceros del Año Anterior - Acreedores por Conciliación Bancaria	1,142,397.22
	PROVISIONES	0.00
2 2 5	Créditos Diferidos	0.00
	PATRIMONIO	
	PATRIMONIO ACUMULADO	332,701,146.08
6 1 1	Patrimonio Público	321,903,843.61
6 1 1 09	Patrimonio de Gobiernos Autónomos Descentralizados	321,903,843.61
6 1 2	Reservas	0.00
6 1 8 01	Resultados de Ejercicios Anteriores	0.00
6 1 8 05	Resultado de Traslado de Entidades en el Periodo	0.00
6 1 9	(-) Disminución Patrimonial	0.00
	Resultado del Ejercicio Vigente	10,797,302.47
	TOTAL PASIVO Y PATRIMONIO	382,161,571.97
	CUENTAS DE ORDEN	0.00


DIRECTOR (A) FINANCIERO (A)
ING. PRISCILA FERNÁNDEZ


CONTADORA (E)
ING. NELLY GAMBOA


ALCALDE DE AMBATO
DR. JAVIER ALTAMIRANO SANCHEZ





ESTADO DE RESULTADOS

Al 31 de Diciembre del 2020

Expresado en Dólares

Cuentas	Denominación	Ejercicio Actual
RESULTADO DE EXPLOTACION		498,158.69
624	Venta de Bienes y Servicios e Ingresos Operativos	498,158.69
62401	Ventas de Derivados de Petroleo	0.00
62402	Ventas de Productos y Materiales	106,485.59
6240205	Instrumental Médico Menor Insumos Médicos y Medicinas	106,485.59
62403	Ventas no Industriales	390,633.82
6240301	Agua Potable	5,075.67
6240304	Energía Eléctrica	230,075.20
6240310	Espectáculos Públicos	35,795.44
6240399	Otros Servicios Técnicos y Especializados	119,687.51
62404	Ventas de Desechos y Residuos	1,039.28
6240401	Ventas de Desechos y Residuos Agropecuarios y Forestales	1,039.28
62431	Ventas Internas de Petroleo (Traslado a Filiales)	0.00
62433	Ventas Internas de Derivados de Hidrocarburos (Traslado a Petrocomercial)	0.00
62436	Ventas de bienes producto de la actividad minera	0.00
638	(-) Costo de Ventas y Otros	0.00
63801	Costo de Ventas de Derivados de Petroleo	0.00
63802	Costo de Ventas de Productos y Materiales	0.00
63803	Costo de Ventas de no Industriales	0.00
63804	Costo de Ventas de Desechos y Residuos	0.00
62435	Exportaciones de Petroleo Crudo	0.00
63835	(-) Costo de Ventas de Petroleo Crudo	0.00
RESULTADO DE OPERACION		29,830,795.96
621	Impuestos	13,442,933.86
62101	Impuesto sobre la Renta Utilidades y Ganancias de Capital	1,371,181.89
6210102	A la Utilidad por la Venta de Predios Urbanos y Plusvalía	1,371,181.89
62102	Impuesto Sobre la Propiedad	10,044,895.37
6210201	A los Predios Urbanos	4,564,281.59
6210202	A los Predios Rurales	1,139,390.52
6210205	De Vehículos Motorizados de Transporte Terrestre	644,823.00
6210206	De Alcabalas	1,495,127.56
6210207	A los Activos Totales	2,201,272.70





ESTADO DE RESULTADOS

Al 31 de Diciembre del 2020

Expresado en Dólares

Cuentas	Denominación	Ejercicio Actual
62103	Impuesto al Consumo de Bienes y Servicios	73,810.19
6210312	A los Espectáculos Públicos	73,810.19
62104	Impuesto al Valor Agregado	0.00
62105	Impuesto sobre el Comercio Internacional	0.00
62106	Impuesto a la Actividad Hidrocarburífera	0.00
62107	Impuestos Diversos	1,953,046.41
6210704	Patentes Comerciales Industriales Financieras Inmobiliarias Profesionales y de Servicios	1,953,046.41
622	Seguridad Social	0.00
62201	Aportaciones a la Seguridad Social.	0.00
623	Tasas y Contribuciones	15,335,987.81
62301	Tasas Generales	6,696,850.45
6230102	Acceso a Lugares Públicos	1,002,228.80
6230103	Ocupación de Lugares Públicos	104,019.09
6230108	Prestación de Servicios	2,329,113.03
6230110	Control de Alimentos y Establecimientos Comerciales e Industriales	205.08
6230111	Inscripciones Registros y Matrículas	722,677.76
6230112	Permisos Licencias y Patentes	1,081,427.19
6230114	Servicios de Rastros	370,945.10
6230116	Recolección de Basura y Aseo Público	343,073.00
6230118	Aprobación de Planos e Inspección de Construcciones	173,055.56
6230199	Otras Tasas Generales	570,105.84
62302	Tasas Portuarias y Aeroportuarias	0.00
62303	Tasas por Derechos	17,573.97
6230308	Regalías Mineras	17,573.97
62304	Contribuciones	8,621,563.39
6230406	Apertura Pavimentación Ensanche y Construcción de Vías de Toda Clase	1,114,092.55
6230408	Aceras Bordillos y Cercas	434,995.90
6230409	Obras de Alcantarillado y Canalización	240,001.14
6230499	Otras Contribuciones	6,832,473.80
631	(-) Gastos en Inversiones Publicas	22,850,022.45
63151	Inversiones de Desarrollo Social	0.00
63152	Inversiones en Actividades de Fomento	0.00





ESTADO DE RESULTADOS

Al 31 de Diciembre del 2020

Expresado en Dólares

Cuentas	Denominación	Ejercicio Actual
63153	Inversiones en Bienes Nacionales de Uso Público	21,665,433.15
63154	Inversiones en Existencias Nacionales de Uso Público	1,184,589.30
63155	Inversiones en Exploración y Evaluación de Recursos	0.00
632	(-) Prestaciones a la Seguridad Social	0.00
63201	Pensiones y Prestaciones	0.00
63202	Subsidios	0.00
63203	Atención Médica Prestadores Internos	0.00
63204	Atención Médica Prestadores Externos	0.00
63205	Gastos Prestacionales por Otros Conceptos	0.00
633	(-) Gastos en Remuneraciones	24,646,341.06
63301	Remuneraciones Básicas	16,885,606.37
6330105	Remuneraciones Unificadas	13,006,758.20
6330106	Salarios Unificados	3,878,848.17
63302	Remuneraciones Complementarias	2,182,910.12
6330203	Decimotercer Sueldo	1,497,309.94
6330204	Decimocuarto Sueldo	685,600.18
63303	Remuneraciones Compensatorias	352,037.00
6330306	Alimentación	352,037.00
63304	Subsidios	103,977.17
6330401	Por Cargas Familiares	15,949.12
6330408	Subsidio de Antigüedad	88,028.05
63305	Remuneraciones Temporales	1,563,625.01
6330507	Honorarios	46,391.48
6330509	Horas Extraordinarias y Suplementarias	624,830.54
6330510	Servicios Personales por Contrato	742,393.45
6330512	Subrogación	19,483.14
6330513	Encargos	130,526.40
63306	Aportes Patronales a la Seguridad Social	3,451,423.84
6330601	Aporte Patronal	2,118,209.83
6330602	Fondo de Reserva	1,333,214.01
63307	Indemnizaciones	106,761.55
6330704	Compensación por Desahucio	823.68





ESTADO DE RESULTADOS

Al 31 de Diciembre del 2020

Expresado en Dólares

Cuentas	Denominación	Ejercicio Actual
6330706	Beneficio por Jubilación	62,432.50
6330707	Compensación por Vacaciones no Gozadas por Cesación de Funciones	43,505.37
634	(-) Gastos en Bienes y Servicios de Consumo	10,612,230.75
63401	Servicios Básicos	1,222,078.29
6340101	Agua Potable	388,867.64
6340102	Agua de Riego	1,704.00
6340104	Energía Eléctrica	589,533.89
6340105	Telecomunicaciones	241,221.64
6340106	Servicios de Correo	751.12
63402	Servicios Generales	4,163,886.53
6340203	Almacenamiento Embalaje Envase y Recarga de Extintores	6,444.35
6340204	Edición Impresión Reproducción Publicaciones Suscripciones Fotocopiado Traducción Empastado Enmarcación	272,741.27
6340205	Espectáculos Culturales y Sociales	1,063,074.74
6340207	Difusión Información y Publicidad	151,363.55
6340208	Servicios de Seguridad y Vigilancia	2,029,768.46
6340209	Instal Servicios de Aseo Lavado de Vestimenta de Trabajo Fumigación Desinfección y Limpieza de las	519,056.79
6340210	Servicios de Guardería	12,087.32
6340221	Servicios Personales Eventuales sin Relación de Dependencia	15,919.93
6340222	Servicios y Derechos en Producción y Programación de Radio y Televisión	14,238.00
6340225	De Servicio de Incineración de Documentos Públicos Sustancias Estupefacientes y Psicotrópicas Bienes	252.00
6340226	Servicios Médicos Hospitalarios y Complementarios	65,211.31
6340235	Servicio de Alimentación	13,188.81
6340240	Servicios Exequiales	540.00
63403	Traslados Instalaciones Viáticos y Subsistencias	1,351.75
6340302	Pasajes al Exterior	1,197.00
6340303	Viáticos y Subsistencias en el Interior	154.75
63404	Instalación Mantenimiento y Reparaciones	375,835.32
6340402	Edificios Locales Residencias y Cableado Estructurado (Instalación Mantenimiento y Reparaciones)	35,558.69
6340403	Gastos en Mobiliarios (Instalación Mantenimiento y Reparaciones)	8,962.52
6340404	Gastos en Maquinarias y Equipos (Instalación Mantenimiento y Reparaciones)	148,732.19
6340405	Gastos en Vehículos (Instalación Mantenimiento y Reparaciones)	178,088.48
6340408	Bienes Artísticos Culturales y Accesorios de la Escolta Presidencial	2,499.84





ESTADO DE RESULTADOS

Al 31 de Diciembre del 2020

Expresado en Dólares

Cuentas	Denominación	Ejercicio Actual
6340409	Gastos en Libros y Colecciones	1,993.60
63405	Arrendamientos de Bienes	88,670.04
6340502	Arrendamiento de Edificios Locales Residencias Parqueaderos Casilleros Judiciales y Bancarios	88,670.04
63406	Contratación de Estudios e Investigaciones	2,415,127.97
6340601	Consultoría Asesoría e Investigación Especializada	64,663.77
6340602	Servicios de Auditoría	840.00
6340604	Fiscalización e Inspecciones Técnicas	4,996.32
6340605	Estudio y Diseño de Proyectos	48,888.00
6340606	Honorarios por Contratos Civiles de Servicios	438,527.15
6340607	Servicios Técnicos Especializados	1,829,804.09
6340609	Investigación Profesional y Análisis de Laboratorio	7,428.64
6340612	Capacitación a Servidores Públicos	14,220.00
6340613	Capacitación para la Ciudadanía en General	5,760.00
63407	Gastos en Informática	813,558.56
6340701	Desarrollo Actualización Asistencia Técnica y Soporte de Sistemas Informáticos	282,046.52
6340702	Arrendamiento y Licencias de Uso de Paquetes Informáticos	172,478.58
6340703	Arrendamiento de Equipos Informáticos	85,277.67
6340704	Mantenimiento y Reparación de Equipos y Sistemas Informáticos	273,755.79
63408	Bienes de Uso y Consumo Corriente	1,504,363.31
6340801	Alimentos y Bebidas	25,686.33
6340802	Vestuario Lencería Prendas de Protección y Accesorios para Uniformes Militares y Policías	763,612.83
6340803	Combustibles y Lubricantes	114,288.65
6340804	Materiales de Oficina	69,515.21
6340805	Materiales de Aseo	48,907.52
6340807	Materiales de Impresión Fotografía Reproducción y Publicaciones	7,970.03
6340808	Instrumental Médico Menor	2,735.68
6340809	Existencias de Medicamentos	104,162.84
6340810	Dispositivos Médicos para Laboratorio Clínico y Patológico	129,206.88
6340811	Insumos Bienes Materiales y Suministros para la Construcción Eléctricos Plomería Carpintería	16,674.52
6340813	Repuestos y Accesorios	97,831.68
6340814	Suministros para Actividades Agropecuarias Pesca y Caza	4,999.61
6340819	Adquisición de Accesorios e Insumos Químicos y Orgánicos	41,240.47





ESTADO DE RESULTADOS

Al 31 de Diciembre del 2020

Expresado en Dólares

Cuentas	Denominación	Ejercicio Actual
6340820	Menaje de Cocina de Hogar Accesorios Descartables y Accesorios de Oficina	53.76
6340822	Condecoraciones y Homenajes en Actos Protocolarios	216.00
6340823	Alimentos Medicinas Productos Farmacéuticos Dispositivos Médicos de Aseo y Accesorios para Sanidad A	64,560.17
6340826	Alimentos Medicinas Productos Farmacéuticos Dispositivos Médicos de Aseo y Accesorios para Sanidad A	8,905.30
6340832	Existencias de Dispositivos Médicos para Odontología	3,795.83
63410	Materiales y Equipos para la Defensa y Seguridad Pública	0.00
63411	Otros Gastos Corrientes	0.00
63445	Bienes Muebles no Depreciables	27,358.98
6344503	Mobiliarios (Bienes Muebles no Depreciables)	13,382.84
6344504	Maquinarias y Equipos (Bienes Muebles no Depreciables)	6,935.53
6344506	Herramientas (Bienes Muebles no Depreciables)	6,105.41
6344507	Equipos Sistemas y Paquetes Informáticos	935.20
63446	Bienes Biológicos no Depreciables	0.00
63447	Gastos en Intangibles	0.00
635	(-) Gastos Financieros y Otros	501,123.37
63501	Impuestos Tasas y Contribuciones	82,605.23
6350102	Tasas Generales Impuestos Contribuciones Permisos Licencias y Patentes	82,605.23
63504	Seguros Comisiones Financieras y Otros	414,283.64
6350401	Seguros	247,706.03
6350403	Comisiones Bancarias	26,177.94
6350406	Costas Judiciales Trámites Notariales Legalizaciones de Documentos y Arreglos Extrajudiciales	9,264.88
6350415	Indemnizaciones por Sentencias Judiciales	131,134.79
63505	Dietas	4,234.50
6350501	Dietas	4,234.50
637	(-) Obligaciones no Reconocidas de Ejercicios Anteriores	0.00
63799	Obligaciones no Reconocidas ni Pagadas en Ejercicios Anteriores	0.00
	TRANSFERENCIAS NETAS	33,205,794.66
626	Transferencias Recibidas	34,354,018.54
62601	Transferencias y Donaciones Corrientes del Sector Público	5,075,184.15
6260101	Del Presupuesto General del Estado	4,970,184.15
6260104	De Gobiernos Autónomos Descentralizados	105,000.00
62602	Donaciones Corrientes del Sector Privado Interno	0.00





ESTADO DE RESULTADOS

Al 31 de Diciembre del 2020

Expresado en Dólares

Cuentas	Denominación	Ejercicio Actual
62603	Donaciones Corrientes del Sector Externo	0.00
62604	Aportes y Participaciones Corrientes del Sector Público	0.00
62605	Subsidios	0.00
62606	Aportes y Participaciones Corrientes de Gobiernos Autónomos Descentralizados y Regímenes Especiales	0.00
62607	Participaciones Corrientes de la Fuente Fiscal del Presupuesto del Gobierno Central en los Ingresos	0.00
62608	Participaciones Corrientes de los Entes Públicos en los Ingresos Petroleros	0.00
62609	Participaciones Corrientes del Sector Público en Preasignaciones	0.00
62610	Transferencias Corrientes a la Seguridad Social	0.00
62611	De Fondos de Contingencia	0.00
62621	Transferencias y Donaciones de Capital e Inversión del Sector Público	26,029,822.47
6262101	Del Presupuesto General del Estado	26,002,591.29
6262104	De Entidades del Gobierno Autónomo Descentralizado	27,231.18
62622	Donaciones de Capital del Sector Privado Interno	0.00
62623	Donaciones de Capital del Exterior	0.00
62624	Aportes y Participaciones de Capital del Sector Público	0.00
62626	Aportes y Participaciones de Capital e Inversión a los Gobiernos Autónomos Descentralizados y Régime	0.00
62627	Participaciones de Capital de la Fuente Fiscal del Presupuesto del Gobierno Central en los Ingresos	0.00
62628	Participaciones de Capital de los Entes Financieros en los Ingresos Petroleros	0.00
62629	Participaciones de Capital del Sector Público en Preasignaciones	0.00
62630	Compensación del IVA	3,249,011.92
6263002	Del Presupuesto General del Estado a Gobiernos Autónomos Descentralizados Municipales.	3,249,011.92
62631	Participaciones de los Ingresos de Capital de la Fuente Fiscal de Presupuesto General del Estado	0.00
62632	Sobre ajustes a contratos de explotación de recursos naturales no renovables.	0.00
636	(-) Transferencias Entregadas	1,148,223.88
63601	Transferencias Corrientes al Sector Público	590,114.15
6360101	A Entidades del Presupuesto General del Estado	453,363.56
6360102	A Entidades Descentralizadas y Autónomas (Transferencias Corrientes al Sector Público)	136,750.59
63602	Transferencias Corrientes al Sector Privado Interno	529,761.79
6360204	Al Sector Privado no Financiero	146,337.47
6360209	A Jubilados Patronales	383,424.32
63603	Donaciones Corrientes al Exterior	0.00
63604	Participaciones Corrientes al Sector Público	0.00





ESTADO DE RESULTADOS

Al 31 de Diciembre del 2020

Expresado en Dólares

Cuentas	Denominación	Ejercicio Actual
63605	Subsidios	0.00
63606	Aportes y Participaciones Corrientes a Gobiernos Autónomos Descentralizados y Regímenes Especiales	0.00
63607	Participaciones Corrientes en los Ingresos Petroleros a favor de la Fuente Fiscal del Presupuesto de	0.00
63608	Por participaciones Corrientes de los Entes Públicos y Privados en los Ingresos Petroleros	0.00
63609	Por Participaciones Corrientes de los Entes Públicos y Privados en Ingresos Preasignados	0.00
63610	Transferencias para Inversión al Sector Público	28,347.94
6361001	A Entidades del Presupuesto General del Estado	28,347.94
63611	Fondo de Contingencias	0.00
63613	Transferencias y Donaciones de Inversión al Exterior	0.00
63614	Aportes y Participaciones al Sector Público	0.00
63615	Subsidios E Incentivos Económicos de Inversión	0.00
63616	Aportes y Participaciones para Inversión a Gobiernos Autónomos Descentralizados y Regímenes Especial	0.00
63617	Participaciones de Capital en los Ingresos Petroleros a Favor de la Fuente Fiscal del Presupuesto de	0.00
63618	Por Participaciones de Capital de los Entes Públicos y Privados en los Ingresos Petroleros	0.00
63619	Por Participaciones para Inversión de los Entes Públicos y Privados en Ingresos Preasignados	0.00
63620	Transferencias por Convenios Internacionales	0.00
63621	Pensiones a Héroes y Heroínas Nacionales	0.00
63622	Transferencias y Donaciones de Capital al Sector Privado Interno	0.00
63624	Aportes y Participaciones de Capital al Sector Público	0.00
63626	Aportes y Participaciones para Capital e Inversión a Gobiernos Autónomos Descentralizados y Regímene	0.00
63627	Participaciones de Capital en los Ingresos Petroleros a Favor de la Fuente Fiscal del Presupuesto de	0.00
63629	Por Participaciones de Capital de los Entes Públicos y Privados en Ingresos Preasignados	0.00
63630	Transferencias de Capital por Reintegros del IVA	0.00
63631	Transferencias Corrientes a la Seguridad Social	0.00
63632	Transferencias para Usuarios con Enfermedades Catastróficas Beneficiarios de Cobertura Internacional	0.00
RESULTADO FINANCIERO		3,031,633.64
625	Rentas de Inversiones y Otros	6,314,084.45
62501	Rentas de Inversiones	9,676.22
6250106	Dividendos de Sociedades y Empresas Públicas	3,010.85
6250107	Dividendos de Sociedades y Empresas Privadas	6,665.37
62502	Rentas de Arrendamientos de Bienes	1,195,835.79
6250202	Rentas de Edificios Locales y Residencias	17,488.21





ESTADO DE RESULTADOS

Al 31 de Diciembre del 2020

Expresado en Dólares

Cuentas	Denominación	Ejercicio Actual
6250204	Rentas de Maquinarias y Equipos	68,661.32
6250299	Otras Rentas de Arrendamientos de Bienes	1,109,686.26
62503	Intereses por Mora	744,919.05
6250301	Tributarias	118,014.69
6250399	Otros Intereses por Mora	626,904.36
62504	Multas	4,363,653.39
6250402	Infracciones a Ordenanzas Municipales	584,358.44
6250404	Incumplimientos de Contratos	61,359.75
6250416	Infracciones a la Ley Orgánica de Transporte Terrestre Tránsito y Seguridad Vial	3,669,040.57
6250499	Otras Multas	48,894.63
62506	Utilidad en venta de bienes	0.00
635	(-) Gastos Financieros y Otros	3,282,450.81
63502	Intereses y Otros Cargos Deuda Publica Interna	3,282,450.81
6350201	Intereses al Sector Público Financiero	3,234,478.98
6350206	Comisiones y Otros Cargos	47,971.83
63503	Intereses y Otros Cargos Deuda Publica Externa	0.00
63507	Intereses Descuentos Comisiones y Otros Cargos en Titulos y Valores	0.00
63508	Costos Financieros por Venta Anticipada de Petroleo	0.00
63509	Gastos Financieros por Disminucion	0.00
	OTROS INGRESOS Y GASTOS	3,892,511.44
624	VENTA DE BIENES Y SERVICIOS	85,413.46
62406	Ventas por Prestacion de Servicios de Salud	0.00
62407	Ventas de Inmobiliarios	0.00
62421	Ventas de Bienes Muebles de Administracion	0.00
62422	Ventas de Bienes Muebles de Produccion	0.00
62423	Ventas de Inmuebles de Administracion	85,413.46
6242301	Ventas de Terrenos	57,547.97
6242399	Ventas de Otros Bienes Inmuebles	27,865.49
62424	Ventas de Inmuebles de Produccion	0.00
62425	Ventas de Activos Biologicos de Administracion	0.00
62426	Ventas de Bienes Biologicos de Produccion	0.00
62427	Ventas de Intangibles	0.00





ESTADO DE RESULTADOS

Al 31 de Diciembre del 2020

Expresado en Dólares

Cuentas	Denominación	Ejercicio Actual
638	(-) Costo de Ventas y Diferidos	0.00
63807	Costo de Ventas de Existencias de Inmobiliarios	0.00
63808	Costo de Ventas de Instrumental Medico Menor Insumos Medicos y Medicinas	0.00
63821	Costo de Ventas de Bienes Muebles de Administracion	0.00
63822	Costo de Ventas de Inmuebles de Produccion	0.00
63823	Costo de Ventas de Bienes Inmuebles de Administracion	0.00
63824	Costo de Ventas de Inmuebles de Produccion	0.00
63825	Costo de Ventas de Bienes Biologicos de Administracion	0.00
63826	Costo de Ventas de Bienes Biologicos de Produccion	0.00
63827	Costo de Ventas de Intangibles	0.00
63837	Costos de Comercializacion y Distribucion	0.00
63838	Costos de Ventas de Servicios	0.00
63839	Costos de Produccion	0.00
638	(-) Depreciaciones Amortizaciones y Otros	4,558,591.23
63851	Depreciacion de Bienes de Administracion	4,378,974.83
63852	Depreciacion de Bienes de Inversion	177,999.02
63853	Amortizacion de Intangibles	0.00
63854	Amortizacion de Incobrables	1,617.38
63855	Depreciacion de Bienes de Infraestructura	0.00
63856	Depreciacion de Bienes Concesionados	0.00
63857	Amortizacion en Gastos de Inversion	0.00
63891	Costo de Perdidas en Activos Financieros	0.00
63892	Costo de Perdidas en Existencias	0.00
63893	Costo de Perdidas en Bienes de Larga Duracion	0.00
63895	Perdida por Obsolescencia y Deterioro de Inventarios	0.00
63898	Perdida por Deterioro	0.00
625	RENTAS DE INVERSIONES Y OTROS	300,032.77
62521	Garantias y Fianzas	0.00
62522	Indemnizaciones y Valores no Reclamados	0.00
62523	Remates de Bienes y Especies	0.00
62524	Otros Ingresos no Clasificados	300,032.77
6252407	Devolución de disponibilidades	655.83





ESTADO DE RESULTADOS


Al 31 de Diciembre del 2020

Expresado en Dólares

Cuentas	Denominación	Ejercicio Actual
6252499	Otros no Especificados	299,376.94
62525	Ingresos por Chatarrizacion	0.00
629	ACTUALIZACIONES Y AJUSTES DE INGRESOS	13,755,231.34
62951	Actualización de Activos	13,710,538.03
62952	Ajustes de Ejercicios Anteriores	9,400.00
62953	Actualización Pasivo Deuda Pública	0.00
62996	Traslado Rendimientos de Filiales y otros	0.00
62997	Donaciones Recibidas en Inventarios	0.00
62999	Donaciones Recibidas en Bienes Muebles e Inmuebles	35,293.31
	(-) ACTUALIZACIONES Y AJUSTES DE GASTOS	5,689,574.90
63951	Actualización de Pasivos	0.00
63952	Actualización del Patrimonio	5,689,058.85
63953	Ajustes de Ejercicios Anteriores	0.00
63987	Donaciones Entregadas en Inventarios	0.00
63988	Donaciones Entregadas en Bienes Muebles e Inmuebles	0.00
63992	Gasto por Pérdida de Activos Financieros	0.00
63993	Gasto por Pérdida de Inventarios	0.00
63994	Gasto por Pérdida de Activos Fijos	516.05
63996	Traslado Pérdidas de Filiales y otros	0.00
	RESULTADO DEL EJERCICIO VIGENTE: Superavit / Deficit (-)	10,797,302.47


DIRECTOR (A) FINANCIERO (A)
ING. PRISCILA FERNÁNDEZ


CONTADORA (A)
ING. NELLY GAMBOA


ALCALDE DE AMBATO
DR. JAVIER ALTAMIRANO SÁNCHEZ





DENOMINACION	AÑO ANTERIOR	AÑO VIGENTE	FLUJOS DE
FUENTES OPERACIONALES		35,819,002.95	Créditos
Impuestos		11,563,357.83	11311
Seguridad Social		0.00	11312
Tasas y Contribuciones		12,893,619.75	11313
Venta de Bienes y Servicios		420,366.12	11314
Rentas de Inversiones y Multas		5,573,127.01	11317
Transferencias y Donaciones Corrientes		5,075,184.15	11318
Otros Ingresos		293,348.09	11319
USOS OPERACIONALES		40,247,815.74	Débitos
Gastos en Personal		24,646,341.06	21351
Prestación de la Seguridad Social		0.00	21352
Bienes y Servicios de Consumo		10,713,140.74	21353
Importe Fiscal Corriente		0.00	21355
Gastos Financieros		3,282,450.81	21356
Otros Gastos Corrientes		486,007.19	21357
Transferencias y Donaciones		1,119,875.94	21358
SUPERAVIT / DÉFICIT CORRIENTE		-4,428,812.79	
FUENTES DE CAPITAL		26,089,945.34	Créditos
Venta de Activos no Financieros		60,122.77	11324
Transferencias y Donaciones de Capital e Inversión		26,029,822.57	11328
USOS DE PRODUCCIÓN INVERSIÓN Y CAPITAL		33,524,528.70	Débitos
Gastos en Personal para Producción		0.00	21361
Bienes y Servicios para Producción		0.00	21363
Otros Gastos de Producción		0.00	21367
Gastos en Personal para Inversión		1,144,548.50	21371
Bienes y Servicios para Inversión		3,128,440.25	21373
Obras Públicas		21,399,739.56	21375
Otros Gastos de Inversión		14,680.70	21377
Transferencias y Donaciones para Inversión		6,390,382.09	21378
Inversiones en Bienes de Larga Duración		1,446,737.60	21384
Inversiones Financieras		0.00	21387
Recuperación de Inversiones		0.00	11327
Transferencias y Donaciones de Capital		0.00	21388
SUPERAVIT / DÉFICIT DE CAPITAL		-7,434,583.36	
SUPERAVIT / DÉFICIT BRUTO		-11,863,396.15	
FINANCIAMIENTO DEL DÉFICIT O APLICACIÓN DEL			





GOBIERNO AUTONOMO DESCENTRALIZADO MUNICIPALIDAD DE AMBATO
ESTADO DEL FLUJO DEL EFECTIVO

Al: 31 de diciembre de 2020

Expresado en Dólares

APLICACIÓN DEL SUPERAVITO FINANCIAMIENTO DEL DEFICIT

DENOMINACION	AÑO ANTERIOR	AÑO VIGENTE	FLUJOS DE
FUENTES DE FINANCIAMIENTO		19,660,305.51	Créditos
Financiamiento Público		3,252,527.71	11336
Cuentas por Cobrar por Ventas Anticipadas de Petróleo		0.00	11339
Cobros y Anticipos de Fondos de Años Anteriores		3,056,047.58	11397
Cobros Pendientes de Años Anteriores		13,351,730.22	11398
USOS DE FINANCIAMIENTO		6,383,822.04	Débitos
Amortización de Pasivos Diferidos por Ventas Anticipadas Petróleo		0.00	21394
Amortización Deuda Pública		6,211,527.15	21396
Depósitos y Fondos de Terceros de Años Anteriores		0.00	21397
Pagos de Años Anteriores		172,294.89	21398
Obligaciones no Reconocidas ni Pagadas en Años Anteriores		0.00	21399
SUPERAVIT / DÉFICIT DE FINANCIAMIENTO		13,276,483.47	
FLUJOS NO PRESUPUESTARIOS			Créditos
FUENTES		3,941,894.63	Créditos
Cuentas por Cobrar Títulos y Valores Temporales del Tesoro		0.00	11340
Cuentas por Cobrar - Operaciones de Microcrédito		0.00	11341
IVA por Compensar con Notas de Crédito Emitidas		0.00	11351
Anticipos por Obligaciones de Otros Entes Públicos de Años		0.00	11377
Cobros IVA		3,652,484.39	11381
Cuentas por Cobrar Anticipos de Fondos de Años Anteriores		289,410.24	11382
Cobros Años Anteriores		0.00	11383
Cuentas por Cobrar del Año Anterior		0.00	11385
Cuentas por Cobrar Créditos Otorgados		0.00	11393
Cuentas por Cobrar Servidores Públicos		0.00	11395
USOS		5,589,451.46	Débitos
Cuentas por Pagar Notas de Crédito		0.00	21315
Devolución de Excedentes		0.00	21330
Títulos y Valores Temporales del Tesoro Nacional		0.00	21340
Pagos IVA		3,393,193.99	21381
Pagos de Depósitos y Fondos de Terceros de Años Anteriores		1,879,305.49	21382
Pagos Años Anteriores		316,951.98	21383
Pagos del Año Anterior		0.00	21385
Pagos de Años Anteriores al 2008		0.00	21386
Cuentas por Pagar Acreedores por Subrogaciones de Deuda		0.00	21393
Cuentas por Pagar Impuesto a la Renta Sobre Utilidades del		0.00	21395
FLUJOS NETOS		-1,647,556.83	
VARIACIONES NO PRESUPUESTARIAS			
VARIACIONES NETAS		234,469.51	
De Disponibilidades (SI - SF)		6,056,955.68	111
Anticipos de Fondos (SI - SF)		-7,564,620.14	112
Disminución de Disponibilidades (SI - SF)		0.00	61991
Depósitos y Fondos de Terceros (SF - SI)		1,742,133.97	212
DIFERENCIAS		0.00	
SUPERAVIT O DÉFICIT BRUTO		11,863,396.15	



REPÚBLICA DEL ECUADOR
GOBIERNO AUTONOMO DESCENTRALIZADO MUNICIPALIDAD DE AMBATO
ESTADO DEL FLUJO DEL EFECTIVO

Al: 31 de diciembre de 2020

Expresado en Dólares



DIRECTOR (A) FINANCIERO
ING. PRISCILA FERNÁNDEZ

CONTADORA (E)
ING. NELLY GAMBOA

ALCALDE DE AMBATO
DR. JAVIER ALTAMIRANO SÁNCHEZ





REPÚBLICA DEL ECUADOR
GOBIERNO AUTÓNOMO DESCENTRALIZADO MUNICIPALIDAD DE AMBATO
ESTADO DE EJECUCION PRESUPUESTARIA (ENFOQUE CONTABLE)
Al 31 de Diciembre del 2020
Expresado en Dólares



EJERCICIO: 2020
CÓDIGO ENTIDAD: 938 - 0000 - 0000
REPORTE: R00818590.rdlc

CUENTAS	CONCEPTOS	CODIFICADO	EJECUCION	DIFERENCIA
INGRESOS CORRIENTES		43,813,349.80	40,966,381.73	2,846,968.07
11	Impuestos	12,129,500.00	13,442,933.86	-1,313,433.86
12	Seguridad Social	0.00	0.00	0.00
13	Tasas y Contribuciones	15,671,394.60	15,335,987.81	335,406.79
14	Ventas de Bienes y Servicios	642,767.00	498,158.69	144,608.31
17	Rentas de Inversiones y Multas	8,843,508.00	6,314,084.45	2,529,423.55
18	Transferencias y Donaciones Corrientes	6,384,090.20	5,075,184.15	1,308,906.05
19	Otros Ingresos	142,090.00	300,032.77	-157,942.77
TOS CORRIENTES		48,308,649.42	40,248,075.12	8,060,574.30
51	Gastos de Personal	26,238,818.59	24,646,341.06	1,592,477.53
52	Seguridad Social	0.00	0.00	0.00
53	Bienes y Servicios de Consumo	16,361,336.93	10,713,400.12	5,647,936.81
56	Gastos Financieros	3,590,827.79	3,282,450.81	308,376.98
57	Otros Gastos Corrientes	858,199.63	486,007.19	372,192.44
58	Transferencias y Donaciones Corrientes	1,259,466.48	1,119,875.94	139,590.54
59	Previsiones para Preasignados	0.00	0.00	0.00
SUPERAVIT O DEFICIT CORRIENTE		-4,495,299.62	718,306.61	-5,213,606.23
INGRESOS DE CAPITAL		39,442,906.72	29,364,247.85	10,078,658.87
24	Ventas de Activos de Larga Duración	135,000.00	85,413.46	49,586.54
27	Recuperación de Inversiones	0.00	0.00	0.00
28	Transferencias y Donaciones de Capital	39,307,906.72	29,278,834.39	10,029,072.33
GASTOS DE PRODUCCIÓN		0.00	0.00	0.00
61	Gastos de Personal para Producción	0.00	0.00	0.00
63	Bienes y Servicios para Producción	0.00	0.00	0.00
67	Otros Gastos de Producción	0.00	0.00	0.00
GASTOS DE INVERSIÓN		83,155,151.26	32,432,781.57	50,722,369.69
71	Gastos de Personal para Inversión	1,348,633.06	1,144,548.50	204,084.56
73	Bienes y Servicios para Inversión	8,696,857.33	3,128,440.25	5,568,417.08
75	Obras Publicas	65,206,198.48	21,399,739.56	43,806,458.92
77	Otros Gastos de Inversión	234,600.00	14,680.70	219,919.30
78	Transferencias y Donaciones de Inversión	7,668,862.39	6,745,372.56	923,489.83






Al 31 de Diciembre del 2020
Expresado en Dólares

EJERCICIO: 2020
CÓDIGO ENTIDAD: 938 - 0000 - 0000
REPORTE: R00818590.rdlc

CUENTAS	CONCEPTOS	CODIFICADO	EJECUCION	DIFERENCIA
GASTOS DE CAPITAL		6,731,892.38	1,446,737.60	5,285,154.78
84	Activos de Larga Duración	6,731,892.38	1,446,737.60	5,285,154.78
87	Inversiones Financieras	0.00	0.00	0.00
88	Transferencias y Donaciones de Capital	0.00	0.00	0.00
SUPERAVIT O DEFICIT DE INVERSIÓN		-50,444,136.92	-4,515,271.32	-45,928,865.60
INGRESOS DE FINANCIAMIENTO		63,351,416.66	19,662,348.94	43,689,067.72
36	Financiamiento Publico	4,141,013.85	3,252,527.71	888,486.14
37	Saldos Disponibles	41,577,996.02	0.00	41,577,996.02
38	Cuentas por Cobrar Años Anteriores	17,632,406.79	3,056,047.58	14,576,359.21
	Cuentas por Cobrar Años Anteriores	0.00	13,353,773.65	-13,353,773.65
39	Ventas Anticipadas de Petróleo	0.00	0.00	0.00
APLICACION AL FINANCIAMIENTO		8,411,980.12	6,383,822.04	2,028,158.08
98	Cuentas por Pagar Amortización de Pasivos Diferidos por Ventas Anticipadas de Petróleo	0.00	0.00	0.00
96	Amortización de Deuda Publica	6,863,282.12	6,211,527.15	651,754.97
97	Pasivo Circulante	1,548,698.00	0.00	1,548,698.00
	Pasivo Circulante	0.00	172,294.89	-172,294.89
99	Otros Pasivos	0.00	0.00	0.00
SUPERAVIT O DEFICIT DE FINANCIAMIENTO		54,939,436.54	13,278,526.90	41,660,909.64
SUPERAVIT O DEFICIT PRESUPUESTARIO		0.00	9,481,562.19	-9,481,562.19


DIRECTOR (A) FINANCIERO (A)
ING. PRISCILA FERNÁNDEZ


CONTADORA (E)
ING. NELLY GAMBOA


ALCALDE DE AMBATO
DR. JAVIER ALTAMIRANO SÁNCHEZ



[PRODUCCION]
Ejecución de Ingresos - Reportes - Información Aareada
Ejecución del Presupuesto de Ingresos (Grupos Dinámicos)
 Expresado en Dólares

Entidad Institucional = 938, Unidad Ejecutora = 0000

- Clase -

DEL MES DE ENERO AL MES DE DICIEMBRE

PAGINA : 1 DE 1

FECHA : 15/01/2021

HORA : 9:32

REPORTE : R00813216.rdlc

EJERCICIO: 2,020

DESCRIPCION	ASIGNADO	MODIFICADO	CODIFICADO	DEVENGADO	SALDO POR DEVENGAR	RECAUDADO	SALDO POR RECAUDAR
110000 IMPUESTOS	15,055,500.00	-2,926,000.00	12,129,500.00	13,442,933.86	-1,313,433.86	11,563,357.83	1,879,576.03
130000 TASAS Y CONTRIBUCIONES	17,559,220.00	-1,887,825.40	15,671,394.60	15,335,987.81	335,406.79	12,893,619.75	2,442,368.06
140000 VENTAS DE BIENES Y SERVICIOS DE ENTIDADES E INGRESOS OPERATIVOS DE EMPRESAS PUBLICAS	645,297.00	-2,530.00	642,767.00	498,158.69	144,608.31	420,366.12	77,792.57
170000 RENTAS DE INVERSIONES Y MULTAS	9,894,008.00	-1,050,500.00	8,843,508.00	6,314,084.45	2,529,423.55	5,573,127.01	740,957.44
180000 TRANSFERENCIAS O DONACIONES CORRIENTES	6,459,725.86	-75,635.66	6,384,090.20	5,075,184.15	1,308,906.05	5,075,184.15	0.00
190000 OTROS INGRESOS	155,090.00	-13,000.00	142,090.00	300,032.77	-157,942.77	293,348.09	6,684.68
240000 VENTA DE ACTIVOS NO FINANCIEROS	175,000.00	-40,000.00	135,000.00	85,413.46	49,586.54	60,122.77	25,290.69
280000 TRANSFERENCIAS O DONACIONES DE CAPITAL E INVERSION	43,035,736.88	-3,727,830.16	39,307,906.72	29,278,834.39	10,029,072.33	26,029,822.57	3,249,011.82
360000 FINANCIAMIENTO PUBLICO	3,418,029.76	722,984.09	4,141,013.85	3,252,527.71	888,486.14	3,252,527.71	0.00
370000 SALDOS DISPONIBLES	30,825,545.00	10,752,451.02	41,577,996.02	0.00	41,577,996.02	0.00	0.00
380000 CUENTAS PENDIENTES POR COBRAR	33,163,890.33	-15,531,483.54	17,632,406.79	16,409,821.23	1,222,585.56	16,407,777.80	2,043.43
TOTAL :	160,387,042.83	-13,779,369.65	146,607,673.18	89,992,978.52	56,614,694.66	81,569,253.80	8,423,724.72



LIC. ISABEL BARRÉNO
JEFA DE PRESUPUESTO



DIRECTOR (A) FINANCIERO (A)
ING. PRISCILA FERNÁNDEZ



ALCALDE DE AMBATO
DR. JAVIER ALTAMIRANO SÁNCHEZ



Ejecución de Gastos - Reportes - Información Agregada
Ejecución del Presupuesto (Grupos Dinámicos)
Expresado en Dólares

Entidad Institucional = 938, Unidad Ejecutora = 0000
- Grupo Gasto -
DEL MES DE ENERO AL MES DE DICIEMBRE

PAGINA : 1 DE 1
FECHA : 15/01/2021
HORA : 9:3.48
REPORTE : R00804768.rdlc

EJERCICIO: 2,020

DESCRIPCION	ASIGNADO	MODIFICADO	CODIFICADO	MONTO CERTIFICADO	COMPROMETIDO	DEVENGADO	PAGADO	SALDO POR COMPROMETER	SALDO POR DEVENGAR	SALDO POR PAGAR	% EJEC
510000 EGRESOS EN PERSONAL	27,210,151.51	-971,332.92	26,238,818.59	0.00	24,646,341.06	24,646,341.06	24,646,341.06	1,592,477.53	1,592,477.53	0.00	93.93
530000 BIENES Y SERVICIOS DE CONSUMO	20,090,931.18	-3,729,594.25	16,361,336.93	0.00	11,511,573.97	10,713,400.12	10,713,136.12	4,849,762.96	5,647,936.81	264.00	65.48
560000 EGRESOS FINANCIEROS	3,286,818.00	304,009.79	3,590,827.79	0.00	3,282,450.81	3,282,450.81	3,282,450.81	308,376.98	308,376.98	0.00	91.41
570000 OTROS EGRESOS CORRIENTES	934,060.00	-75,860.37	858,199.63	0.00	486,015.19	486,007.19	486,007.19	372,184.44	372,192.44	0.00	56.63
580000 TRANSFERENCIAS O DONACIONES CORRIENTES	1,455,999.96	-196,533.48	1,259,466.48	0.00	1,119,875.94	1,119,875.94	1,119,875.94	139,590.54	139,590.54	0.00	88.92
710000 EGRESOS EN PERSONAL PARA INVERSION	1,080,170.06	268,463.00	1,348,633.06	0.00	1,144,548.50	1,144,548.50	1,144,548.50	204,084.56	204,084.56	0.00	84.87
730000 BIENES Y SERVICIOS PARA INVERSION	5,810,956.23	2,885,901.10	8,696,857.33	0.00	3,960,316.98	3,128,440.25	3,128,440.25	4,736,540.35	5,568,417.08	0.00	35.97
750000 OBRAS PUBLICAS	73,887,800.74	-8,681,602.26	65,206,198.48	0.00	38,881,825.94	21,399,739.56	21,399,739.56	26,324,372.54	43,806,458.92	0.00	32.82
770000 OTROS EGRESOS DE INVERSION	234,600.00	0.00	234,600.00	0.00	14,680.70	14,680.70	14,680.70	219,919.30	219,919.30	0.00	6.26
780000 TRANSFERENCIAS O DONACIONES PARA INVERSION	10,117,524.26	-2,448,661.87	7,668,862.39	0.00	6,745,372.56	6,745,372.56	6,390,382.09	923,489.83	923,489.83	354,990.47	87.96
840000 EGRESOS DE CAPITAL	7,542,673.89	-810,781.51	6,731,892.38	0.00	2,545,972.86	1,446,737.60	1,446,737.60	4,185,919.52	5,285,154.78	0.00	21.49
960000 AMORTIZACION DE LA DEUDA PUBLICA	7,053,339.00	-190,056.88	6,863,282.12	0.00	6,211,527.15	6,211,527.15	6,211,527.15	651,754.97	651,754.97	0.00	90.50
970000 PASIVO CIRCULANTE	1,682,018.00	-133,320.00	1,548,698.00	0.00	172,427.37	172,294.89	172,294.89	1,376,270.63	1,376,403.11	0.00	11.13
TOTAL :	160,387,042.83	-13,779,369.65	146,607,673.18	0.00	100,722,929.03	80,511,416.33	80,156,161.86	45,884,744.15	66,096,256.85	355,254.47	54.92



LIC. ISABEL BARRENO
JEFA DE PRESUPUESTO



DIRECTOR (A) FINANCIERO (A)
ING. PRISCILA FERNÁNDEZ



ALCALDE DE AMBATO
DR. JAVIER ALTAMIRANO SANCHEZ

