

UNIVERSIDAD TÉCNICA DE AMBATO



DIRECCIÓN DE VINCULACIÓN CON LA SOCIEDAD “DIVISO”

PLAN DE VINCULACIÓN CON LA SOCIEDAD 2014 – 2019

ÁREA DEL CONOCIMIENTO: Salud y Bienestar
LÍNEA DE VINCULACIÓN CON LA SOCIEDAD:
“Epidemiología y Salud Pública”

PROGRAMA DE INVESTIGACIÓN – VINCULACIÓN CON LA SOCIEDAD N 4

Salud Integral del Adulto Mayor en la Provincia de Tungurahua

PROYECTO ACADÉMICO DE SERVICIO COMUNITARIO PARA VINCULACIÓN CON LA SOCIEDAD N 4.3 :

“Fortalecimiento de la condición intelectual del adulto mayor atendido por el GAD de la ciudad de Ambato”

ETAPAS : “PLANIFICACIÓN, EJECUCIÓN, MONITOREO Y EVALUACIÓN”

CARRERA EJECUTORA: “Ingeniería en Sistemas Computacionales e Informáticos”
FACULTAD EJECUTORA : “Facultad de Ingeniería en Sistemas, Electrónica e Industrial”

DOCENTE COORDINADOR DEL PROYECTO: Ing. Oswaldo Paredes

DOCENTES AUTORES Y PARTICIPANTES DEL PROYECTO: Ing. Oswaldo Paredes; Dra. Anita Larrea

ENTIDAD BENEFICIARIA: Centro Integral del Adulto Mayor
COORDINADOR ENTIDAD BENEFICIARIA: Lic. Olga Galarza

CÓDIGO DEL PROYECTO: “ 4.3 ABRIL – SEPTIEMBRE - 2014 “

Ambato, abril 2014

CONTENIDO DEL PROYECTO

ETAPA I: PLANIFICACIÓN DEL PROYECTO

- 1.1. Datos Generales del Proyecto.
- 1.2. Requerimientos de la Sociedad y proyectos de vinculación planificados
- 1.3. Resultados y Productos verificables del Proyecto de Vinculación con la Sociedad a implementarse en el Ciclo Académico: abril – septiembre/2014
- 1.4. Descripción del proyecto
- 1.5. Cronograma del proyecto por resultados, actividades y tareas
- 1.6. Presupuesto del proyecto – Financiado por la U.T.A.
- 1.7. Informe Proyecto Planificado.
- 1.8. Anexos
 - Anexo 1. Oficio del Decanato a Entidad Beneficiaria,
 - Anexo 2. Acta de Aceptación y Compromiso suscrita; o,
 - Anexo 3. Convenio suscrito.

ETAPA II: EJECUCIÓN Y MONITOREO DEL PROYECTO

- 2.1. Estrategia de monitoreo
- 2.2. Resumen de asistencia de estudiantes participantes
- 2.3. Resumen de actividades tutoriales del Coordinador o Docentes Autores y Participantes en la planificación, ejecución, monitoreo y evaluación del proyecto

ETAPA III: EVALUACIÓN

- 1.1 Evaluación del Cumplimiento de Resultados, Productos Esperados e Impacto del Proyecto de Vinculación con la Sociedad implementado en el Ciclo Académico: abril – septiembre/2014
- 2.2. Fichas de Evaluación de Estudiantes Participantes.
- 2.3. Resumen de Beneficiarios
- 2.4. Certificado de la Entidad Beneficiaria
- 2.5. Informe del Proyecto Planificado, Ejecutado, Monitoreado y Evaluado
- 2.6. Producto(s) del proyecto
- 2.7. Anexos
 - Anexo 1. Registro de asistencia de estudiantes participantes
 - Anexo 2. Registro de beneficiarios

1.1.DATOS GENERALES DEL PROYECTO.

NOMBRE DEL PROYECTO: “Fortalecimiento de la condición intelectual del adulto mayor atendido por el GAD de la ciudad de Ambato”
ÁREA DEL CONOCIMIENTO: “Salud y Bienestar” LÍNEA DE INVESTIGACIÓN - VINCULACIÓN CON LA SOCIEDAD: “Epidemiología y Salud Pública” PROGRAMA DE INVESTIGACIÓN - VINCULACIÓN CON LA SOCIEDAD: “Salud integral del adulto mayor en la Provincia de Tungurahua”
ENTIDAD EJECUTORA:
Facultad de Ingeniería en Sistemas Electrónica e Industrial, Carrera de Ingeniería en Sistemas Computacionales e Informáticos
COBERTURA Y LOCALIZACIÓN
Parroquia Techo Propio, Cantón Ambato, Provincia de Tungurahua. Centro de Atención Integral del Adulto Mayor regentados por el GAD
MONTO:
2.486.00
PLAZO DE EJECUCIÓN:
PERIODO 1: Abril – Septiembre 2014 Diagnóstico e Intervención PERIODO 2: Octubre 2014 – Marzo 2015 Intervención PERIODO 3: Abril – Septiembre 2015 Intervención y Evaluación del Impacto
SECTOR DEL PROYECTO:
Grupos vulnerables de la Sociedad Urbano marginales Adultos Mayores
NÚMERO DE DOCENTES PARTICIPANTES: 2
NÚMERO DE ESTUDIANTES PARTICIPANTES: 7
ENTIDAD BENEFICIARIA: Centro integral del adulto mayor
NÚMERO DE BENEFICIARIOS: 40 adultos mayores

1.2. REQUERIMIENTOS DE LA SOCIEDAD Y PROYECTOS DE VINCULACIÓN PLANIFICADOS (*)

REQUERIMIENTOS DE LA SOCIEDAD		PROYECTOS PLANIFICADOS PARA RESPONDER A REQUERIMIENTOS DE LA SOCIEDAD					
ENTIDADES SOLICITANTES	DETALLE DE REQUERIMIENTOS	PROYECTOS ACADÉMICOS DE SERVICIO COMUNITARIO PARA VINCULACIÓN CON LA SOCIEDAD	CARRERAS – FACULTADES ENCARGADAS DE SU IMPLEMENTACIÓN	PERIODO DE IMPLEMENTACIÓN DEL PROYECTO	PROGRAMA DE INVESTIGACIÓN – VINCULACIÓN AL QUE PERTENECEN	LÍNEA DE INVESTIGACIÓN – VINCULACIÓN A LA QUE PERTENECEN	ÁREA DEL CONOCIMIENTO A LA QUE PERTENECEN DENTRO DEL PLAN DE VINCULACIÓN CON LA SOCIEDAD – UTA
Centro Integral del Adulto Mayor atendido por el GAD de la ciudad de Ambato	<ul style="list-style-type: none"> • Diagnóstico • Intervención • Evaluación 	<p>PROYECTO 1 Diagnóstico, Intervención y Evaluación de la salud del Adulto Mayor atendido por el Gad de Ambato</p> <p>PROYECTO2 Fortalecimiento de la Condición Intelectual del adulto Mayor</p> <p>PROYECTO 3 Conservación de la Condición Física del Adulto Mayor</p>	<p>FACULTAD DE CIENCIAS DE LA SALUD CARRERAS DE: PSICOLOGÍA CLÍNICA TERAPIA FÍSICA MEDICINA LABORATORIO CLÍNICO</p> <p>FACULTAD DE INGENIERÍA EN SISTEMAS CARRERA DE SISTEMAS COMPUTACIONALES E INFORMÁTICOS</p> <p>FACULTAD DE CIENCIAS DE HUMANAS Y DE LA EDUCACIÓN CARRERA CULTURA FÍSICA</p>	<p>PERIODO 1: Abril – Septiembre 2014 Diagnóstico Intervención</p> <p>PERIODO 2: Octubre 2014 – Marzo 2015 Intervención</p> <p>PERIODO 3: Abril – Septiembre 2015 Intervención Evaluación de Impacto</p>	“Salud integral del adulto mayor en la Provincia de Tungurahua”	Epidemiología y Salud Pública	Salud y Bienestar

1.3. RESULTADOS Y PRODUCTOS VERIFICABLES DEL PROYECTO DE VINCULACIÓN CON LA SOCIEDAD A IMPLEMENTARSE EN EL CICLO ACADÉMICO: ABRIL – SEPTIEMBRE/2014

<p align="center">RESULTADO GENERAL:</p> <p align="center">PROYECTO ACADÉMICO DE SERVICIO COMUNITARIO PARA VINCULACIÓN CON LA SOCIEDAD: “Fortalecimiento de la condición intelectual del adulto mayor atendido por el GAD de la ciudad de Ambato”</p>	<p align="center">PROPUESTA DE PRODUCTO VERIFICABLE DEL PROYECTO:</p> <p align="center">Documentos técnicos con líneas de base de la salud intelectual de los adultos mayores con la intervención del personal y estudiantes de la UTA, personal de trabajo social del Centro Beneficiario.</p>
<p align="center">RESULTADOS ESPECÍFICOS:</p>	<p align="center">PRODUCTOS VERIFICABLES PROPUESTOS PARA LOS RESULTADOS ESPECÍFICOS:</p>
<p>1 Herramienta informática para registro de información de los beneficiarios</p>	<p>1 Base de datos para registro del adulto mayor</p>
<p>2 Línea Base del Conocimiento en Ofimática del Adulto Mayor</p>	<p>2 Documento técnico con línea base del conocimiento ofimático del adulto mayor</p>
<p>3 Intervención para el desarrollo de las habilidades en Ofimática del Adulto Mayor</p>	<p>3 Trabajos desarrollados por los participantes, utilizándolas herramientas de ofimática</p>

1.4. DESCRIPCIÓN DEL PROYECTO.

La presente investigación se realizará como un aporte al proceso de vinculación en la ciudad de Ambato, perteneciente a la provincia de Tungurahua específicamente en el Centro Integral del Adulto Mayor.

En dicho Centro se ha identificado la presencia de una cantidad considerable de adultos mayores que están organizados y tienen iniciativas de mantenimiento físico, psicológico y médico así como de establecer grupos comunitarios para apoyo psicológico y social reforzando sus valores y principios compatibles con el enfoque de lo que son los derechos y políticas del adulto mayor en cuanto a solidaridad y acompañamiento

Tungurahua es una provincia de la sierra ecuatoriana ubicada geográficamente en la zona central del país, por lo que se ha visto invadida de mendicidad, sobre todo en el caso de adultos mayores, ya que estos son enviados o sacados desde los alrededores de la provincia con el fin de lucrar en base a su mendicidad, son estos adultos mayores los acogidos por el Centro Integral del Adulto Mayor y beneficiados por los recursos que esta entidad posee.

Los adultos mayores son apoyados por instituciones gubernamentales, proyectos de desarrollo social y personas particulares que han aportado de una u otra forma con la satisfacción de sus necesidades.

El Centro Integral del Adulto Mayor de Ambato, provincia de Tungurahua se encuentra brindando ayuda a las personas que requieren encontrar a sus familiares, dentro de sus funciones a las que se dedica esta Institución se encuentran la de mantener talleres de capacitación en diferentes áreas.

El Centro Integral del Adulto Mayor destina recursos para organizar talleres y eventos que ayuden a mantener un nivel de vida de calidad a las personas que luego de haber cumplido con su labor, deben continuar desarrollando actividades que les distraigan y les permitan mantenerse vinculados con la sociedad. Dentro de este ámbito se desarrollan talleres de capacitación de acuerdo con las habilidades y los intereses de sus participantes una de ellas es el campo de la Ofimática del cual desconocen en la mayoría de los casos totalmente.

Dado que los recursos económicos destinados para estos eventos han disminuido se hace necesario mantener convenios de cooperación con instituciones como la Universidad Técnica de Ambato que mediante sus proyectos de vinculación a través de los cuales se puede capacitar a las personas que pertenecen a este sector.

El Centro Integral del Adulto Mayor mediante la organización y desarrollo de estos talleres brinda gran ayuda a los Jubilados que son personas que necesitan continuar capacitándose para mantenerse vinculados con la sociedad y mantenerse actualizados con los adelantos tecnológicos.

Las personas que asisten a los talleres del Centro Integral del Adulto Mayor son de la tercera edad que tienen escasos recursos económicos y que al haber concluido con sus labores dedican su tiempo a actividades que les brinden oportunidades de vincularse con la sociedad de diferentes maneras.

Al desarrollar este proyecto de capacitación la Universidad Técnica de Ambato por intermedio de la Facultad de Ingeniería en Sistemas, Electrónica e Industrial dará la oportunidad a un grupo de adultos mayores de capacitarse en el uso y manejo de equipos informáticos así como de la Ofimática, con la participación activa de los estudiantes lo que les permitirá cumplir con las horas exigidas para la vinculación con la sociedad, con la participación directa en el Fortalecimiento de las Condiciones Intelectuales del Adulto Mayor.

1.5. CRONOGRAMA DEL PROYECTO POR RESULTADOS, ACTIVIDADES Y TAREAS:

PROYECTO ACADÉMICO DE SERVICIO COMUNITARIO PARA VINCULACIÓN CON LA SOCIEDAD: “Fortalecimiento de la condición intelectual del adulto mayor atendido por el GAD de la ciudad de Ambato”

RESULTADOS ACTIVIDADES TAREAS	TIEMPO ESTIMADO			RESPONSABLES				RECURSOS NECESARIOS
	DESDE	HASTA	# HORAS	DOCENTES	ESTUDIANTES	CARRERAS	FACULTADES	
Resultado 1.: Herramienta informática para registro de información de los beneficiarios		3 semanas						
Actividad 1.1. Visita para diagnóstico de requerimientos	19-may-14	24-may-14	10	Ing. Oswaldo Paredes Dra. Anita Larrea	Jara Santiago Rivadeneira Sinthia Cayo Byron Torres Carola Valdez Yolanda Núñez Amalia Carrasco Juan	Sistemas computacionales e Informáticos	Sistemas Electrónica e Industrial	Transporte Papelería
Tarea 1.1.1. Visita al Centro Integral del Adulto Mayor								
Tarea 1.1.2. Recopilación de la información necesaria								
Tarea 1.1.3. Tabulación de resultados								
.....								
Actividad 1.2. Diseño de la herramienta informática	26-may-14	30 julio-14	90	Ing. Oswaldo Paredes Dra. Anita Larrea	Jara Santiago Rivadeneira Sinthia Cayo Byron Torres Carola	Sistemas computacionales e Informáticos	Sistemas Electrónica e Industrial	Equipo de cómputo y papelería
Tarea 1.2.1. Seleccionar la herramienta								
Tarea 1.2.2. Diseñar la Base de Datos								
Tarea 1.2.3. Elaborar la herramienta								
Tarea 1.2.4 Pruebas y corrección de errores								
Resultado 2.: Línea Base del Conocimiento en Ofimática del Adulto Mayor	2-jun-14	6-jun-14	10	Ing. Oswaldo Paredes Dra. Anita Larrea	Valdez Yolanda Núñez Amalia Carrasco Juan	Sistemas computacionales e Informáticos	Sistemas Electrónica e Industrial	Equipo de cómputo y papelería

Actividad 2.1. Levantamiento de la información								
Actividad 2.2. Procesamiento de Datos								
.....								
Resultado 3.: Intervención en el desarrollo de las habilidades en Ofimática del Adulto Mayor	9-jun-14	1-agos-14	40	Ing. Oswaldo Paredes Dra. Anita Larrea	Valdez Yolanda Núñez Amalia Carrasco Juan	Sistemas computacionales e Informáticos	Sistemas Electrónica e Industrial	Equipo de cómputo y papelería Proyector
Actividad 3.1. El Computador								
Tarea 3.1.1. Partes principales del Computador								
Tarea 3.1.2. Manejo del Sistema Operativo								
Tarea 3.1.3. Internet, búsquedas y correo electrónico								
Actividad 3.2. Graficadores								
Tarea 3.2.1. Ambiente de trabajo de Paint								
Tarea 3.2.2. Herramientas de dibujo								
Tarea 3.2.3.								
Actividad 3.3. Procesador de textos Word								
Tarea 3.3.1. Ambiente de trabajo de Word								
Tarea 3.3.2. Manejo de texto y formatos								
Actividad 3.4. Evaluación y Resultados	4-ago-14	15-ago-14	20	Ing. Oswaldo Paredes Dra. Anita Larrea	Valdez Yolanda Núñez Amalia Carrasco Juan	Sistemas computacionales e Informáticos	Sistemas Electrónica e Industrial	Equipo de cómputo y papelería
Tarea 3.4.1. Evaluación de resultados en el Desarrollo de las capacidades del Adulto Mayor								
Tarea 3.4.2. Elaboración del informe final			30					
Tarea 3.4.3.								
TOTAL HORAS:			100					

1.6. PRESUPUESTO DEL PROYECTO – FINANCIADO POR LA U.T.A.

PROYECTO ACADÉMICO DE SERVICIO COMUNITARIO PARA VINCULACIÓN CON LA SOCIEDAD: “Fortalecimiento de la condición intelectual del adulto mayor atendido por el GAD de la ciudad de Ambato”

NOMBRE DOCENTES AUTORES Y PARTICIPANTES	HORAS SEMANALES ASIGNADAS EN EL DISTRIBUTIVO DE TRABAJO DOCENTE PARA PROYECTOS DE VINCULACIÓN CON LA SOCIEDAD	# DE SEMANAS LABORABLES: CICLO ACADÉMICO: ABRIL – SEPTIEMBRE 2014	TOTAL HORAS CICLO ACADÉMICO (Horas semanales *# de semanas laborables)	COSTO HORAS USD	COSTO HORAS PROYECTO (USD) (TOTAL HORAS CICLO ACADÉMICO * COSTO HORA)
Oswaldo Paredes Oviedo	4	20	80	17.60	1408
Anita Larrea Bustos	4	20	80	13.47	1078
TOTAL DEL PROYECTO (USD):					\$ 2486

1.7. INFORME PROYECTO PLANIFICADO

UNIVERSIDAD TÉCNICA DE AMBATO DIRECCIÓN DE VINCULACIÓN CON LA SOCIEDAD






ÁREA DEL CONOCIMIENTO: "SALUD Y BIENESTAR"

LÍNEA DE INVESTIGACIÓN - VINCULACIÓN CON LA SOCIEDAD: "Epidemiología y Salud Pública"

PROGRAMA DE INVESTIGACIÓN - VINCULACIÓN CON LA SOCIEDAD: "Salud Integral del Adulto Mayor en la Provincia de Tungurahua"

"PROYECTO ACADÉMICO DE SERVICIO COMUNITARIO PARA VINCULACIÓN CON LA SOCIEDAD: "Fortalecimiento de la condición intelectual del Adulto Mayor atendido por el GAD de la ciudad de Ambato"

ENTIDAD BENEFICIARIA Y SUS COORDINADORES		TIEMPO PLANIFICADO			PRESUPUESTO FINANCIADO POR LA UNIVERSIDAD TÉCNICA DE AMBATO			
1. Centro Integral del Adulto Mayor COORDINADOR: Lic. Olga Galarza		DESDE (FECHA)	HASTA (FECHA)	# HORAS	TOTAL: 2486 USD			
NÚMERO DE BENEFICIARIOS: 40 Adultos Mayores								
				ESTUDIANTES PARTICIPANTES				
DOCENTES AUTORES Y PARTICIPANTES O COORDINADOR DEL PROYECTO	HORAS SEMANALES PARA PROYECTOS DE VINCULACIÓN CON LA SOCIEDAD ASIGNADAS EN DISTRIBUTIVO DOCENTE	CARRERA	FACULTAD	HOMBRES	# HORAS PLANIFICADAS	MUJERES	# HORAS PLANIFICADAS	
Oswaldo Paredes Ochoa	4	Sistemas Computacionales e Informáticos	Ingeniería en Sistemas Electrónica e Industrial	Santiago David Jara Moya	100	Sinthia Elizabeth Rivadeneira Arregui	100	
Anita Larrea Bustos	4	Sistemas Computacionales e Informáticos	Ingeniería en Sistemas Electrónica e Industrial	Byron Hermel Cayo Tipán	100	Carola Fernanda Torres Castro	100	
				Juan Carlos Carrasco Medina	100	Yolanda Gabriela Valdez Aucay	100	
						Amalia Elizabeth Nuñez Rodríguez	100	

<p>PRESENTADO POR:</p> <p>f. </p> <p>Ing. Oswaldo Paredes COORDINADOR DEL PROYECTO</p>		<p>REVISADO POR:</p> <p>f. </p> <p>Leda. María Augusta Latta COORDINADOR DEL PROGRAMA</p>
<p>REVISADO POR:</p> <p>f. </p> <p>Dra. Anita Larrea COORDINADOR UNIDAD VINCULACIÓN CON LA COLECTIVIDAD DE FACULTAD FISEI</p>	<p>REVISADO POR:</p> <p>f. </p> <p>Dra. Martha Ramos COORDINADOR UNIDAD VINCULACIÓN CON LA COLECTIVIDAD DE FACULTAD C.SALUD</p>	<p>INFORME FAVORABLE:</p> <p>f. </p> <p>Ing. Víctor Guachimboza DIRECTOR DIVISO-UTA</p>



**UNIVERSIDAD TÉCNICA DE AMBATO
DIRECCIÓN DE VINCULACIÓN CON LA SOCIEDAD “DIVISO”**

FACULTAD DE CIENCIAS HUMANAS Y DE LA EDUCACIÓN

**ACTA DE ACEPTACIÓN Y COMPROMISO PARA LA PLANIFICACIÓN DE PROYECTOS ACADÉMICOS DE SERVICIO
COMUNITARIO PARA VINCULACIÓN CON LA SOCIEDAD**

En la ciudad de Ambato, a los seis días del mes de mayo del dos mil catorce El Ministerio de Inclusión Económica y Social (MIES) representada por el Abogado Luis Criollo en calidad de Director Distrital de Tungurahua y la Universidad Técnica de Ambato a través de la Facultad de Ciencias Humanas y de la Educación representada por el Doctor Carlos Paladines Escudero en calidad de Decano; Facultad de Ciencias de la Salud representada por el Doctor Master Marco Álvarez en calidad de Decano; Facultad de Jurisprudencia y Ciencias Sociales representada por el Doctor Patricio Poaquiza en calidad de Decano, acuerdan celebrar la presente Acta de Aceptación y Compromiso, al tenor de las siguientes cláusulas:

PRIMERA.- ANTECEDENTES.

1.1.El Ministerio de Inclusión Económica y Social es una Entidad que realiza su actividad en el ámbito de establecer y ejecutar políticas, regulaciones, estrategias, programas y servicios para la atención durante el ciclo de vida, protección especial, aseguramiento universal no contributivo, movilidad Social e inclusión económica de grupos de atención prioritaria (niños, niñas, adolescentes, jóvenes, adultos mayores, personas con discapacidad) y aquellos que se encuentran en situación de pobreza y vulnerabilidad.

1.2. La Universidad Técnica de Ambato entre los principios que orientan sus funciones contempla la “Vinculación con la Sociedad”, en virtud de la cual esta Institución de Educación Superior pone a disposición de la comunidad su colaboración en áreas específicas a entidades, tanto públicas como privadas a través de las Facultades de Ciencias Humanas y de la Educación; Ciencias de la Salud; Jurisprudencia y Ciencias Sociales con las carreras de Educación Parvularia; Enfermería, Estimulación Temprana, Terapia Física, Laboratorio Clínico, Psicología Clínica y Medicina; Jurisprudencia respectivamente.

SEGUNDA.- OBJETIVOS

2.1 OBJETIVO GENERAL

- Facilitar la vinculación Universidad - Sectores sociales, productivos y culturales.

2.2 OBJETIVOS ESPECÍFICOS

- Establecer la cooperación interinstitucional entre la Facultad de Ciencias Humanas y de la Educación de la Universidad Técnica de Ambato y el Ministerio de Inclusión Económica y Social. Desarrollar en forma conjunta y participativa la Planificación, del Proyecto Académico de Servicio Comunitario para Vinculación con la Sociedad; en los campos de especialidad de las respectivas Carreras de la Facultad y según las necesidades de la Entidad Beneficiaria.

TERCERA.- COMPROMISOS DE LAS PARTES

3.1 El Ministerio de Inclusión Económica y Social se compromete a:

- Brindar las facilidades necesarias durante las Etapas de Planificación, del Proyecto a través de un Coordinador designado para el efecto, para que proporcione la información necesaria al personal de la Universidad Técnica de Ambato.

Suscribir a través de su Director Distrital Abogado Luis Criollo los documentos respectivos de la Planificación, del Proyecto para su posterior aprobación.

- **APORTAR CON LOS SIGUIENTES RUBROS A LA EJECUCIÓN DEL PROYECTO: (ESPECIFICAR LOS APORTES, DE SER EL CASO, ÚNICAMENTE SI EXISTEN ACUERDOS AL RESPECTO).**

3.2 La Universidad Técnica de Ambato se compromete a:

- Prestar las facilidades necesarias a través del personal idóneo (docentes y estudiantes) que se requiera para el desarrollo de la Planificación, del Proyecto “Formación Comunitaria en Equidad de Género” y presentar para su aprobación el proyecto académico de servicio comunitario para Vinculación con la Sociedad de una duración mínima de 100 horas de ejecución, las mismas que serán realizadas fuera de los horarios académicos normales, o durante periodo vacacional.

Los celebrantes se ratifican en todo el contenido de la presente Acta de “Aceptación y Compromiso” y para constancia firman en unidad de acto, cuatro ejemplares del mismo tenor y efecto, en Ambato, a los siete días del mes de abril del 2014.

Luis Amoroso

Ing. Msc. Luis Amoroso
ALCALDE GAD AMBATO



Marcelo Ochoa

Dr. Msc. Marcelo Ochoa
DECANO
FACULTAD DE CIENCIAS DE LA SALUD



Carlos Paladines

Dr. Carlos Paladines
DECANO
FACULTAD CIENCIAS HUMANAS
Y DE LA EDUCACION

Vicente Morales

Ing. Mg. Vicente Morales
DECANO
FACULTAD INGENIERIA EN SISTEMAS
ELECTRONICA E INDUSTRIAL



ETAPA II: EJECUCIÓN Y MONITOREO DEL PROYECTO

2.1. ESTRATEGIA DE MONITOREO

PROYECTO ACADÉMICO DE SERVICIO COMUNITARIO PARA VINCULACIÓN CON LA SOCIEDAD: “Fortalecimiento de la condición intelectual del adulto mayor atendido por el GAD de la ciudad de Ambato”

RESULTADOS ACTIVIDADES TAREAS	TIEMPO ESTIMADO			TIEMPO DE EJECUCIÓN REAL			OBSERVACIONES
	DESDE	HASTA	# HORAS	DESDE	HASTA	# HORAS	
Resultado 1.: Herramienta informática para registro de información de los beneficiarios							
Actividad 1.1. Visita para diagnóstico de requerimientos	19-may-14	24-may-14	10	19-may-14	24-may-14	9	
Tarea 1.1.1. Visita al Centro Integral del Adulto Mayor							
Tarea 1.1.2. Recopilación de la información necesaria							
Tarea 1.1.3. Tabulación de resultados							
Actividad 1.2. Diseño de la herramienta informática	26-may-14	30 julio-14	90	26-may-14	8-agos-14	106	
Tarea 1.2.1. Seleccionar la herramienta				26-mat-14	28-may-14		
Tarea 1.2.2. Diseñar la Base de Datos				29-may-14	6-jun-14		
Tarea 1.2.3. Elaborar la herramienta				9-jun-14	1-agos-14		
Tarea 1.2.4 Pruebas y corrección de errores				4-agos-14	8-agos-14		
Resultado 2.: Línea Base del Conocimiento en Ofimática del Adulto Mayor	2-jun-14	6-jun-14	10	2-jun-14	6-jun-14	10	
Actividad 2.1. Levantamiento de la información				2-jun-14	4-jun-14	6	
Actividad 2.2. Procesamiento de Datos				5-jun-14	6-jun-14	4	

Resultado 3.: Intervención en el desarrollo de las habilidades en Ofimática del Adulto Mayor	9-jun-14	1-ago-14	40	9-jun-14	1-ago-14	40	
Actividad 3.1. El Computador							
Tarea 3.1.1. Partes principales del Computador							
Tarea 3.1.2. Manejo del Sistema Operativo							
Tarea 3.1.3. Internet, búsquedas y correo electrónico							
Actividad 3.2. Graficadores							
Tarea 3.2.1. Ambiente de trabajo de Paint							
Tarea 3.2.2. Herramientas de dibujo							
Tarea 3.2.3.							
Actividad 3.3. Procesador de textos Word							
Tarea 3.3.1. Ambiente de trabajo de Word							
Tarea 3.3.2. Manejo de texto y formatos							
Actividad 3.4. Evaluación y Resultados	4-ago-14	15-ago-14	20	4-ago-14	15-ago-14	20	
Tarea 3.4.1. Evaluación de resultados en el Desarrollo de las capacidades del Adulto Mayor							
Tarea 3.4.2. Elaboración del informe final							
Tarea 3.4.3.							
Tarea 3.1.2. Manejo del Sistema Operativo							
Tarea 3.1.3. Internet, búsquedas y correo electrónico							
Actividad 3.2. Graficadores							
Tarea 3.2.1. Ambiente de trabajo de Paint							
Tarea 3.2.2. Herramientas de dibujo							
Tarea 3.2.3.							
Actividad 3.3. Procesador de textos Word							
Tarea 3.3.1. Ambiente de trabajo de Word							
Tarea 3.3.2. Manejo de texto y formatos							
Actividad 3.4. Evaluación y Resultados							
Tarea 3.4.1. Evaluación de resultados en el Desarrollo de las capacidades del Adulto Mayor							
Tarea 3.4.2. Elaboración del informe final			30			30	
TOTAL HORAS:			100			(115)100	


2.2. RESUMEN DE ASISTENCIA DE ESTUDIANTES PARTICIPANTES

PROYECTO ACADÉMICO DE SERVICIO COMUNITARIO PARA VINCULACIÓN CON LA SOCIEDAD: “Fortalecimiento de la condición intelectual del adulto mayor atendido por el GAD de la ciudad de Ambato”

N°	DATOS PERSONALES		HORAS CUMPLIDAS POR FECHA														TOTAL HORAS CUMPLIDAS POR ESTUDIANTE		
	NOMBRE DE LOS ESTUDIANTES	N° DE CÉDULA	22 mayo	24 junio	26 junio	07 julio	14-23 julio	26 julio - 07 agosto	08 agosto	11 agosto									
1	Cayo Tipán Byron Hermel	1717038580	3 horas	2 horas	4 horas	20 horas	20 horas	60 horas	2 horas	4 horas									115
2	Jara Moya Santiago David	1804711115	3 horas	2 horas	4 horas	20 horas	20 horas	60 horas	2 horas	4 horas									115
3	Rivadeneira Arregui Sinthia Elizabeth	0201981073	3 horas	2 horas	4 horas	20 horas	20 horas	60 horas	2 horas	4 horas									115
4	Torres Castro Carola Fernanda	1804375747	3 horas	2 horas	4 horas	20 horas	20 horas	60 horas	2 horas	4 horas									115

F: 
DOCENTE AUTOR Y PARTICIPANTE O COORDINADOR DEL PROYECTO

DATOS PERSONALES			HORAS CUMPLIDAS POR FECHA													TOTAL HORAS CUMPLIDAS POR ESTUDIANTE			
N°	NOMBRE DE LOS ESTUDIANTES	N° DE CÉDULA	19 al 24 mayo	2 al 6 de junio	9 de junio al 1 de agosto	4 al 15 agosto													
1	Carrasco Medina Juan Carlos	1804699799	10	10	40	40													100
2	Núñez Rodríguez Amalia Elizabeth	1804600748	10	10	40	40													100
3	Valdez Aucay Yolanda Gabriela	1804258323	10	10	40	40													100




F: _____
DOCENTE AUTOR Y PARTICIPANTE O COORDINADOR DEL PROYECTO

2.3. RESUMEN DE ACTIVIDADES TUTORIALES DEL COORDINADOR O DOCENTES AUTORES Y PARTICIPANTES EN LA PLANIFICACIÓN, EJECUCIÓN, MONITOREO Y EVALUACIÓN DEL PROYECTO

PROYECTO ACADÉMICO DE SERVICIO COMUNITARIO PARA VINCULACIÓN CON LA SOCIEDAD: “Fortalecimiento de la condición intelectual del adulto mayor atendido por el GAD de la ciudad de Ambato”

DOCENTE AUTOR Y PARTICIPANTE O COORDINADOR DEL PROYECTO: Dra. Anita Larrea participante del proyecto.

DÍA Y FECHA	HORA INICIO	HORA FINALIZACIÓN	# DE HORAS	ACTIVIDADES CUMPLIDAS	OBSERVACIONES
12 al 23 de mayo	13h00	18h00	20	Elaboración de la planificación del proyecto	Visitas al GAD para firma de convenio
Jueves 22 mayo	14h00	17h00	3	Visita de acercamiento al Centro integral del Adulto Mayor	
Viernes 23 mayo	15h00	17h00	2	Visita para toma de información para elaboración de la herramienta	
3,10,17,24 junio	10h00	12h00	10	Asesoría y reuniones con estudiantes para y la capacitación	
5,12,19,26 junio	14h00	16h00	10	Asesoría a los estudiantes para el desarrollo de la herramienta	
1,8,15,22,29 julio	10h00	12h00	10	Asesoría y reuniones con estudiantes para y la capacitación	
4,11,18,25 julio	14h00	16h00	8	Asesoría a los estudiantes para el desarrollo de la herramienta	
1 agosto	14h00	17h00	2	Visita al centro para toma de datos de los beneficiarios	
4,5,6,7,8 agosto	15h00	18h00	15	Elaboración del informe final	
TOTAL:			80		



F: _____
DOCENTE AUTOR Y PARTICIPANTE O COORDINADOR DEL PROYECTO

2.3. RESUMEN DE ACTIVIDADES TUTORIALES DEL COORDINADOR O DOCENTES AUTORES Y PARTICIPANTES EN LA PLANIFICACIÓN, EJECUCIÓN, MONITOREO Y EVALUACIÓN DEL PROYECTO

PROYECTO ACADÉMICO DE SERVICIO COMUNITARIO PARA VINCULACIÓN CON LA SOCIEDAD: “Fortalecimiento de la condición intelectual del adulto mayor atendido por el GAD de la ciudad de Ambato”

DOCENTE AUTOR Y PARTICIPANTE O COORDINADOR DEL PROYECTO: Ing. Oswaldo E. Paredes O.

DÍA Y FECHA	HORA INICIO	HORA FINALIZACIÓN	# DE HORAS	ACTIVIDADES CUMPLIDAS	OBSERVACIONES
12-may al 23-may	10	12	20	Elaboración de la Planificación del Proyecto	Visita al Centro del Adulto mayor del GAD Ambato
26-may al 6-jun	10	12	20	Capacitación a los estudiantes participantes en el proyecto	FISEI
9-jun al 24-ago	10	12	40	Intervención en el desarrollo de habilidades en Ofimática del Adulto Mayor	CTT-FISEI
4-ago al 15-ago	10	12	20	Evaluación y resultados Elaboración del Informe Final	Participantes del evento
TOTAL:			100		

F: 
DOCENTE AUTOR Y PARTICIPANTE O COORDINADOR DEL PROYECTO

ETAPA III. EVALUACIÓN

3.1. EVALUACIÓN DEL CUMPLIMIENTO DE RESULTADOS, PRODUCTOS ESPERADOS E IMPACTO DEL PROYECTO DE VINCULACIÓN CON LA SOCIEDAD IMPLEMENTADO EN EL CICLO ACADÉMICO: ABRIL – SEPTIEMBRE/2014


RESULTADO GENERAL:	PROPUESTA DE PRODUCTO VERIFICABLE DEL PROYECTO:	PRODUCTO VERIFICABLE DEL PROYECTO ENTREGADO:	NIVEL DE CUMPLIMIENTO DEL PROYECTO
PROYECTO ACADÉMICO DE SERVICIO COMUNITARIO PARA VINCULACIÓN CON LA SOCIEDAD: “Fortalecimiento de la condición intelectual del adulto mayor atendido por el GAD de la ciudad de Ambato”			
RESULTADOS ESPECÍFICOS:	PRODUCTOS VERIFICABLES PROPUESTOS PARA LOS RESULTADOS ESPECÍFICOS:	PRODUCTOS VERIFICABLES OBTENIDOS DE LOS RESULTADOS ESPECÍFICOS:	NIVEL DE CUMPLIMIENTO DE LOS RESULTADOS ESPECÍFICOS:
1 Herramienta informática para registro de información de los beneficiarios	1 Base de datos para registro del adulto mayor	1 Base de datos para registro del adulto mayor	100%
2 Línea Base del Conocimiento en Ofimática del Adulto Mayor	2 Documento técnico con línea base del conocimiento ofimático del adulto mayor	2 Documento técnico con línea base del conocimiento ofimático del adulto mayor	100%
3 Intervención para el desarrollo de las habilidades en Ofimática del Adulto Mayor	3 Trabajos desarrollados por los participantes, utilizándolas herramientas de ofimática	3 Trabajos desarrollados por los participantes, utilizándolas herramientas de ofimática	100%

IMPACTO DEL PROYECTO::

3.2. FICHAS DE EVALUACIÓN DE ESTUDIANTES PARTICIPANTES.**CUMPLIMIENTO DE HORAS DE VINCULACIÓN CON LA COLECTIVIDAD****UNIVERSIDAD TÉCNICA DE AMBATO****FACULTAD DE: “INGENIERÍA EN SISTEMAS ELECTRÓNICA E INDUSTRIAL”****CARRERA DE: “INGENIERÍA EN SISTEMAS COMPUTACIONALES E INFORMÁTICOS”****ÁREA DEL CONOCIMIENTO: “Salud y Bienestar”****LÍNEA DE INVESTIGACIÓN - VINCULACIÓN: “Epidemiología y Salud Pública”****PROGRAMA DE INVESTIGACIÓN - VINCULACIÓN: “Salud integral del Adulto Mayor en la Provincia de Tungurahua”****PROYECTO ACADÉMICO DE SERVICIO COMUNITARIO PARA VINCULACIÓN CON LA COLECTIVIDAD:****“Fortalecimiento de la condición intelectual del adulto mayor atendido por el GAD de la ciudad de Ambato “****ENTIDAD BENEFICIARIA: Centro Integral del Adulto Mayor**

No	Nómina de los estudiantes del grupo	Horas laboradas	Aprueba - Reprueba	No	Nómina de los estudiantes del grupo	Horas laboradas	Aprueba - Reprueba
1	Cayo Tipán Byron Hermel	115	Aprueba	12			
2	Carrasco Medina Juan Carlos	100	Aprueba	13			
3	Jara Moya Santiago David	115	Aprueba	14			
4	Núñez Rodríguez Amalia Elizabeth	100	Aprueba	15			
5	Rivadeneira Arregui Sinthia Elizabeth	115	Aprueba	16			
6	Torres Castro Carola Fernanda	115	Aprueba	17			
7	Valdez Aucay Yolanda Gabriela	100	Aprueba	18			
8				19			
9				20			
10				21			
11				N			

F: _____

**DOCENTE COORDINADOR DEL PROYECTO****Ambato, 11 de Agosto del 2014**

3.3. RESUMEN DE BENEFICIARIOS

3.3.1. MATRIZ DE ENFOQUE DE IGUALDAD

UNIVERSIDAD TÉCNICA DE AMBATO
DIRECCIÓN DE VINCULACIÓN CON LA SOCIEDAD
PROYECTOS ACADÉMICOS DE SERVICIO COMUNITARIO PARA VINCULACIÓN CON LA SOCIEDAD
PLANIFICADOS, EJECUTADOS, MONITOREADOS Y EVALUADOS

ENTIDAD BENEFICIARIA: Centro Integral del Adulto Mayor

PROYECTO: Fortalecimiento de la condición intelectual del adulto mayor atendido por el GAD de la ciudad de Ambato		
ENFOQUE	DESCRIPCIÓN	BENEFICIARIOS
SEXO	HOMBRE	18
	MUJER	26
	SUBTOTAL	44
ETARIO	MENORES DE 15 AÑOS	
	DE 15 A 29 AÑOS	
	DE 30 A 64 AÑOS	17
	DE 65 Y MAS AÑOS	27
	SUBTOTAL	44
DISCAPACIDADES	FÍSICA	4
	PSICOLÓGICA	
	MENTAL	20
	AUDITIVA	
	VISUAL	2
	SUBTOTAL	26
PUEBLOS Y NACIONALIDADES	INDÍGENAS	9
	MESTIZOS	34
	BLANCOS	
	AFROAMERICANOS	
	MONTUBIOS	1
	OTROS	
	SUBTOTAL	44
MOVILIDAD	ECUATORIANO EN EL	
	EXTRANJERO	
	EXTRANJERO EN EL	
	ECUADOR	
	SUBTOTAL	

3.3.2. MATRIZ DE ENFOQUE TERRITORIAL

UNIVERSIDAD TÉCNICA DE AMBATO
DIRECCIÓN DE VINCULACIÓN CON LA SOCIEDAD
PROYECTOS ACADÉMICOS DE SERVICIO COMUNITARIO PARA VINCULACIÓN CON LA SOCIEDAD
PLANIFICADOS, EJECUTADOS, MONITOREADOS Y EVALUADOS

ENTIDAD BENEFICIARIA: Centro Integral del Adulto Mayor

PROYECTO: Fortalecimiento de la condición intelectual del adulto mayor atendido por el GAD de la ciudad de Ambato				
No.	PROVINCIAS	CANTÓN	PARROQUIA	No. DE BENEFICIARIOS
01	AZUAY			
02	BOLÍVAR			
03	CAÑAR			
04	CARCHI			
05	CHIMBORAZO			
06	COTOPAXI			
07	EL ORO			
08	ESMERALDAS			
09	GUAYAS	Guayaquil	Desconocida	3
10	IMBABURA	Otavalo	Otavalo	1
11	LOJA			
12	LOS RÍOS			
13	MANABÍ			
14	MORONA SANTIAGO			
15	NAPO			
16	PASTAZA			
17	PICHINCHA	Quito	Desconocida	1
18	TUNGURAHUA	Ambato 16	La Matriz 6 Montalvo 1 Atocha Ficoa 4 Izamba 1 Santa Rosa 2 Quisapincha 2 Pinllo 1 Pilahuin 1 Totoras 1 Huachi Loreto 4 Augusto Martin. 3 Huachi Chico 2 Atahualpa 1 Cevallos 1	34
		Quero 2	Quero 2	
		Pelileo 1	Salasaca 1	
		Mocha 1	Mocha 1	
19	ZAMORA CHINCHIPE			
20	GALÁPAGOS			
21	SUCUMBIOS			
22	ORELLANA			
23	SANTO DOMINGO			
24	SANTA ELENA			
25	NO LIMITADO	5		5
TOTAL				44

3.4. CERTIFICADO DE LA ENTIDAD BENEFICIARIA PARA VERIFICACIÓN DE CUMPLIMIENTO


CERTIFICADO

El Suscrito Administrador de la CENTRO INTEGRAL DEL ADULTO MAYOR en debida forma y legal forma CERTIFICA que:

El equipo de Docentes y Estudiantes de la Universidad Técnica de Ambato, Facultad de INGENIERIA EN SISTEMAS ELECTRÓNICA E INDUSTRIAL, Carrera de Ingeniería en Sistemas Computacionales e Informáticos, desarrollaron en su totalidad y de manera participativa en esta Institución las etapas de Planificación, Ejecución, Monitoreo y Evaluación del Proyecto de Servicio Comunitario para Vinculación con la Sociedad “Salud integral del Adulto Mayor en la Provincia de Tungurahua”; con una duración total de ciento quince horas (115 H.), siendo los Beneficiarios Directos de este Proyecto 44 integrantes de la entidad a la que represento.

De esta manera se da cumplimiento al Acta de Aceptación y Compromiso suscrita con la Facultad de Ingeniería en Sistemas Computacionales e Informáticos de la Universidad Técnica de Ambato.

Es todo cuanto puedo certificar en honor a la verdad, autorizando a la Universidad Técnica de Ambato, para que de al presente el uso que a bien tuviera.


f. _____
Lcda. Olga Galarza

Centro Integral del Adulto Mayor

3.5. INFORME DEL PROYECTO PLANIFICADO, EJECUTADO, MONITOREADO Y EVALUADO.

**UNIVERSIDAD TÉCNICA DE AMBATO
DIRECCIÓN DE VINCULACIÓN CON LA SOCIEDAD**

ÁREA DEL CONOCIMIENTO: “Salud y Bienestar”






LÍNEA DE INVESTIGACIÓN - VINCULACIÓN: “Epidemiología y Salud Pública”

PROGRAMA DE INVESTIGACIÓN - VINCULACIÓN: “Salud integral del Adulto Mayor en la Provincia de Tungurahua”

PROYECTO ACADEMICO DE SERVICIO COMUNITARIO PARA VINCULACIÓN CON LA COLECTIVIDAD: “Fortalecimiento de la condición intelectual del adulto mayor atendido por el GAD de la ciudad de Ambato “

ENTIDAD BENEFICIARIA: Centro Integral del Adulto Mayor

ENTIDAD(ES) BENEFICIARIA (S) Y SUS COORDINADORES		TIEMPO PLANIFICADO			PRESUPUESTO FINANCIADO POR LA UNIVERSIDAD TÉCNICA DE AMBATO			
1. Centro Integral del Adulto Mayor		DESDE	HASTA	# HORAS	TOTAL: 2486 USD			
Lcda. Olga Galarza								
NÚMERO DE BENEFICIARIOS: 44 personas		19-mayo-14	15-agos-14	115				
					ESTUDIANTES PARTICIPANTES			
DOCENTES AUTORES Y PARTICIPANTES O COORDINADOR DEL PROYECTO	HORAS SEMANALES PARA PROYECTOS DE VINCULACIÓN CON LA SOCIEDAD ASIGNADAS EN DISTRIBUTIVO DOCENTE	CARRERA	FACULTAD	HOMBRES	# HORAS CUMPLIDAS	MUJERES	# HORAS CUMPLIDAS	
Ing. Oswaldo Paredes Ochoa	4	Sistemas Computacionales e Informáticos	Ingeniería en Sistemas Electrónica e Industrial	Cayo Tipán Byron Hermel	115	Nuñez Rodríguez Amalia Elizabeth	100	
Dra. Anita Lucía Larrea Bustos	4	Sistemas computacionales e Informáticos	Ingeniería en Sistemas Electrónica e Industrial	Carrasco Medina Juan Carlos	100	Rivadeneira Arregui Sinthia Elizabeth	115	
				Jara Moya Santiago David	115	Torres Castro Carola Fernanda	115	
						Valdez Aucay Yolanda Gabriela	100	

<p>PRESENTADO POR:</p> <p>f. </p> <p>Ing. Oswaldo Paredes COORDINADOR DEL PROYECTO</p>		<p>REVISADO POR:</p> <p>f. </p> <p>Leda. María Augusta Latta COORDINADOR DEL PROGRAMA</p>
<p>REVISADO POR:</p> <p>f. </p> <p>Dra. Anita Larrea COORDINADOR UNIDAD VINCULACIÓN CON LA COLECTIVIDAD DE FACULTAD FISEI</p>	<p>REVISADO POR:</p> <p>f. </p> <p>Dra. Martha Ramos COORDINADOR UNIDAD VINCULACIÓN CON LA COLECTIVIDAD DE FACULTAD C.SALUD</p>	<p>INFORME FAVORABLE:</p> <p>f. </p> <p>Ing. Víctor Guachimboza DIRECTOR DIVISO-UTA</p>



UNIVERSIDAD TÉCNICA DE AMBATO



DIRECCIÓN DE VINCULACIÓN CON LA SOCIEDAD “DIVISO”

PLAN DE VINCULACIÓN CON LA SOCIEDAD 2014 – 2019

ÁREA DEL CONOCIMIENTO: Salud y Bienestar

LÍNEA DE VINCULACIÓN CON LA SOCIEDAD:

“Epidemiología y Salud Pública”

PROGRAMA DE INVESTIGACIÓN – VINCULACIÓN CON LA SOCIEDAD:

Salud Integral del Adulto Mayor en la Provincia de Tungurahua

PROYECTO ACADÉMICO DE SERVICIO COMUNITARIO PARA VINCULACIÓN CON LA SOCIEDAD No 4.3 :

“Fortalecimiento de la condición intelectual del adulto mayor atendido por el GAD de la ciudad de Ambato”

“PRODUCTOS”

CARRERA EJECUTORA: “Ingeniería en Sistemas Computacionales e Informáticos”

FACULTAD EJECUTORA : “Facultad de Ingeniería en Sistemas, Electrónica e Industrial”

DOCENTE COORDINADOR DEL PROYECTO: Ing. Oswaldo Paredes

DOCENTES AUTORES Y PARTICIPANTES DEL PROYECTO: Ing. Oswaldo Paredes; Dra. Anita Larrea

ENTIDAD BENEFICIARIA: Centro Integral del Adulto Mayor

COORDINADOR ENTIDAD BENEFICIARIA: Lic. Olga Galarza

CÓDIGO DEL PROYECTO: “ 4.3 ABRIL – SEPTIEMBRE - 2014 “

Ambato, abril 2014

3.6. PRODUCTO(S) DEL PROYECTO

3.6.1 Documentos Técnicos resultantes del Proyecto

PRODUCTO 1: BASE DE DATOS PARA REGISTRO DEL ADULTO MAYOR

INFORME TÉCNICO

TEMA:

DESARROLLO DEL SOFTWARE PARA GESTIÓN DE BENEFICIARIOS DEL CENTRO INTEGRAL DEL ADULTO MAYOR

OBJETIVOS:

General:

- ✓ Desarrollar un sistema de gestión que permita agilidad en procesos de ingreso y búsqueda de información.

Específicos:

- ✓ Evaluar la información recolectada para la generación de una base de datos.
- ✓ Exponer el funcionamiento de cada una de las ventanas generadas en el sistema.
- ✓ Detallar las ventajas del sistema.

INTRODUCCIÓN

Para el desarrollo del sistema se necesitó primero de la recolección de requerimientos y de una reunión con los futuros usuarios del mismo, en la que se detallaron las necesidades que se pretende cubrir con el sistema desarrollado.

Luego de obtener los datos necesarios el segundo paso fue modelar la base de datos que contendrá la información de los beneficiarios del centro. Finalmente se procedió con la realización de la interfaz gráfica que consolidará la información.

DESARROLLO:

Como primer paso era necesaria la recolección de información, los documentos presentados a continuación se obtuvieron del Centro Integral del Adulto Mayor los mismos que se llenaban manualmente.

Obtención de Información

GOBIERNO AUTÓNOMO DESCENTRALIZADO MUNICIPALIDAD DE ÁMBATO
DIRECCIÓN DE DESARROLLO SOCIAL Y ECONOMÍA SOLIDARIA

PROYECTO : FICHA SOCIAL N°.

1.- DATOS DE IDENTIFICACIÓN DEL BENEFICIARIO

Nombre y Apellido: _____ Edad: _____
 Sexo: _____ Lugar y Fecha de Nacimiento: _____ C.I.: _____
 Estado civil: _____ Ocupación: _____ Nivel de Instrucción: _____ Telf.: _____
 Dirección Domiciliaria: _____ Barrio: _____ Fecha de Ingreso: _____
 Calles: _____ Referencias: _____

Motivo de Ingreso: _____
 Especifique: _____

2.- Nombre del Representante

Nombre y Apellido: _____ Estado Civil: _____ Ocupación: _____
 Edad: _____ C.C. _____ Parentesco: _____ Dirección: _____
 Teléfono: _____

3.- COMPOSICIÓN FAMILIAR

Nombre y Apellido	Parentesco	Edad	Estado Civil	Nivel de Instrucción	Ocupación	Observaciones

3.1 Tipo de Familia
 Nuclear Ampliada Funcional Disfuncional Otros _____

3.2 Problemática Familiar
 Violencia Familiar Alcoholismo Prostitución Delincuencia Otros _____

4.- SITUACIÓN DE LA VIVIENDA

4.1 UBICACIÓN GEOGRÁFICA
 Zona Urbana _____ Zona Rural _____

Parroquia _____ Zona Rural _____
 Ciudadela _____
 Barrio Central _____ Caserio _____
 Barrio Urbano Marginal _____ Comandante _____
 Conjunto Urbano Inicial _____

4.1 Material predominante en las paredes es: _____ 4.2 Material predominante en los techos: _____ 4.3 Cuántas personas habitan en la vivienda? _____

4.4 ¿Cuántas habitaciones ocupan la vivienda? _____

4.5 Situación que ocupa la vivienda: 1- Alquilada () 2- Prestada () 3- Herencia () 4- Otros ()
 4.6 Materiales que predominan en los techos: 1- Lora () 2- Zinc () 3- Hoja () 4- Otros ()
 4.7 Cuenta con Servicios Básicos: 1- Luz () 2- Agua () 3- Alcantrillado () 4- Teléfono ()

AGUA: Potable () Fintubate () Pozo () Acueducto () Vertiente ()
 DISPOSICIÓN DE EXCRETAS: S.H.H. () Fosa () Campo Libre () Pozo Ciego ()

5. Puntaje Obtenido en la Encuesta de estratificación Socioeconómica: _____
 Puntaje: _____

5.- SITUACIÓN DE SALUD DE LA FAMILIA
 Existe algún problema de salud: SI () NO ()
 Usted o algún miembro de su hogar posee alguna discapacidad: SI () NO ()
 Intelectual () Psicológica () Lenguaje () Audición () Visión () Otra Indique _____

6.- ASPECTO ECONÓMICO

CONDICIÓN LABORAL	OCCUPACIÓN	INGRESOS	EGRESOS MENSUALES
Eventual ()	Obrero ()	Padre \$ _____	Alimentación \$ _____
Estable ()	Empleado ()	Madre \$ _____	Vivienda \$ _____
Desempleado ()	Comerciante ()	Hermanos \$ _____	Vestimenta \$ _____
Independiente Formal ()	Otros ()	Otros \$ _____	Luz \$ _____
Independiente Informal ()			Agua \$ _____
			Salud \$ _____
		Total \$ _____	Total \$ _____

7.- OBSERVACIÓN

8.- DIAGNÓSTICO SOCIAL

9.- PLAN DE INTERVENCIÓN

Trabajador Social: _____ Fecha: _____

GOBIERNO AUTÓNOMO DESCENTRALIZADO MUNICIPALIDAD DE ÁMBATO
DIRECCIÓN DE DESARROLLO SOCIAL Y ECONOMÍA SOLIDARIA
CENTRO INTEGRAL DEL ADULTO MAYOR

FICHA DE REGISTRO

DATOS DE LA PERSONA QUE ENTREGA

NOMBRES COMPLETOS: _____
 C.I.: _____ DIRECCIÓN: _____
 TELF.: _____ Firma de responsabilidad: _____

REGISTRO CA.I.D.A.M.M.: _____ No. caso: _____

Fecha de ingreso: Día: _____ Mes: _____ Año: _____ Hora: _____ Edad: _____ Aprox: _____
 Fecha de egreso: Día: _____ Mes: _____ Año: _____ Hora: _____ Edad: _____ Aprox: _____
 Adulto _____ Adulto Mayor _____ Psiquiátrico _____ Pacientes extraviados _____
 Alcohólico _____ Discapacitado _____

1. DATOS DE IDENTIFICACIÓN DEL ADULTO MAYOR

APellidos y Nombres: _____
 Género: F _____ M _____
 OBSERVACIONES DEL NOMBRE: _____

FECHA DE NACIMIENTO: Día: _____ Mes: _____ Año: _____
 LUGAR DE NACIMIENTO: _____
 Provincia: _____ Cantón: _____ Parroquia: _____ Localidad: _____
 Desconocida _____ Barrio: _____

CARACTERÍSTICAS FÍSICAS DEL ADULTO MAYOR

Raza: _____ Color de piel: _____ Pelo: _____ Ojos: _____ Pecho: _____
 Talla: _____ Perímetro Cefálico: _____
 Descripción de la ropa al momento del ingreso: _____

2. ASPECTO DEL ADULTO MAYOR

Con trastorno Sin trastorno: Huellas de maltrato físico/ emocional

Fracturas Problema de salud Instrucción: _____
 Otros (especifique): _____

3. DATOS DEL O LOS FAMILIARES RESPONSABLES:

NOMBRE Y APELLIDO: _____ CC: _____
 ESTADO CIVIL: _____
 PARENTESCO: _____

4. CAUSAS DEL INGRESO

Falta de recursos económicos: Adicciones: Mendicidad:
 Enfermedad física: Discapacidad mental: Maltrato:
 Discapacidad Física: Problemas de conducta: Traje:
 Sordera: Abandono: Otros (especifique):
 Extraviado: Ceguera:

5. REFERIDO POR:

Cruz Roja: Policía Nacional: Policía Municipal:
 Comunidad Religiosa: Familiares: Hospital Municipal:
 Hospital Docente A: Cuerpo de Bomberos: Junta Cantonal:
 INFA: otros: Operativos CIAM-- DIDS--

6. DOCUMENTOS DEL ADULTO MAYOR

Cédula de Identidad: _____
 Otros (especifique): _____

Beneficios recibidos del Estado:

Bono de solidaridad Alimentate: Ecuador Otros

7. COMO SE OBTUVO LOS DATOS DEL ADULTO MAYOR

Informe verbal: _____ Documento: _____ Informe Social: _____
 Otros (especifique): _____



GOBIERNO AUTÓNOMO DESCENTRALIZADO
MUNICIPALIDAD DE AMBATO
DEPARTAMENTO DE DESARROLLO SOCIAL
CENTRO DE ASISTENCIA Y CONTROL DE LA MENDICIDAD

FICHA DE INGRESO

Fecha de ingreso:..... Fecha de egreso..... C.I.....
Persona o entidad que remite al paciente..... C.I.....
Lugar donde fue receptado.....
Beneficios que recibe del Estado o instituciones: Bono de solidaridad..... Alimentate E.....
PM.E..... PM.G..... PM.A..... P.Priv.A..... Otros.....
Nombres..... Apellidos..... Edad..... Estado Civil.....
Procedencia..... Dirección Domiciliaria.....

GRUPO FAMILIAR

Madre..... Padre..... Hermanos..... Primos..... Hijos..... Tíos..... Otros.....

SITUACIÓN DE CONVIVENCIA

Nombres y Apellidos del familiar o persona responsable:.....
Parentesco.....
Dirección domiciliaria..... Número de teléfono.....
Número de celular.....

SITUACIÓN DE VIVIENDA

Propia..... Arrendada..... Prestada..... Otros.....

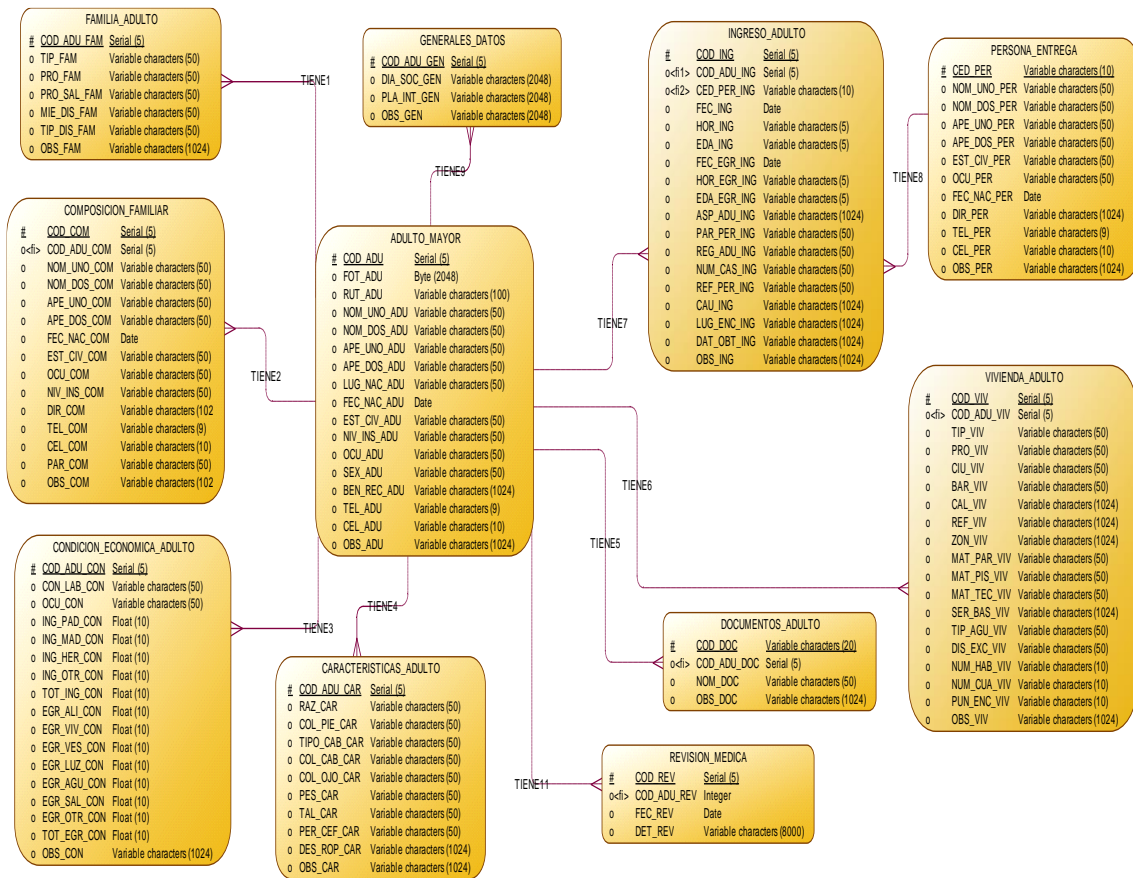
CAUSAS DEL INGRESO

Abandono..... Discapacidad..... Mendicidad..... Enfermedad..... Otros.....

Situación actual como ingresa:.....


.....
Firma o huella digital del interno (a)

Modelamiento de la Base de Datos en base a los datos recolectados.



Luego de modelada la base de datos, el siguiente paso fue implementarla para esto se eligió **POSTGRESQL** en su versión 9.3 como Sistema Gestor de Base de Datos. La elección del mismo se basó en las características que posee entre ellas la capacidad de almacenar cualquier tipo de dato, es multiplataforma, además es gratuito.

PostgreSQL



Desarrollo de Interfaz Gráfica

Para el desarrollo de la aplicación en sí fue necesario un entorno de desarrollo integrado, en este caso se utilizó **NetBeans** en su versión 7.0.1, un lenguaje de programación basado en java. La selección de este IDE se la realizó en función de su aplicabilidad, además los alumnos están claramente relacionados con este lenguaje de programación.



Descripción de Interfaces de Usuario

Pantalla principal, en esta se muestran todos los menús.



Menú Insertar y submenús del mismo.



Al presionar en el menú Ingresar-Nueva Ficha aparecerá el siguiente formulario. Luego de llenar cada uno se presiona el botón siguiente para avanzar hasta el último formulario.

The screenshot shows a web browser window titled 'SISTEMA ADULTO MAYOR' with a menu bar containing 'Insertar', 'Modificar', 'Repotes', and 'Opciones'. The main content area features the 'REPÚBLICA DEL ECUADOR' logo and a background image of a modern building. A central modal window titled 'Creación de Ficha del Adulto Mayor' is open, displaying the 'ADULTO MAYOR' form. The form includes the following fields:

- CODIGO: [Text input]
- PRIMER NOMBRE: [Text input]
- APELLIDO PATERNO: [Text input]
- LUGAR DE NACIMIENTO: [Dropdown menu]
- ESTADO CIVIL: [Dropdown menu]
- OCUPACION: [Text input]
- TELEFONO: [Text input]
- URL FOTO: [Text input]
- SEGUNDO NOMBRE: [Text input]
- APELLIDO MATERNO: [Text input]
- FECHA DE NACIMIENTO: [Text input, value: 31/12/1899]
- NIVEL DE INSTRUCCION: [Dropdown menu]
- SEXO: [Dropdown menu]
- CELULAR: [Text input]

Below the main fields, there are two sections:

- BENEFICIOS QUE RECIBE EL ADULTO:** A grid of checkboxes for 'Bono de Solidaridad', 'Alimentate Ecuador', 'PME', 'PMLG', 'PMA', 'P.Prv.A', and 'Otros' with a text input field.
- OBSERVACIONES:** A large text area for notes.

A 'Siguiente' button is located at the bottom right of the form.

The screenshot shows the same web browser window as above, but the modal window now displays the 'PERSONA QUE ENTREGA' form. At the top of the modal, there are two radio buttons: 'Crear Nueva Persona que Entrega' (selected) and 'Ya Existe Persona que Entrega'. A dropdown menu next to the second radio button shows the value '1804711115| SANTIAGO JARA'. Below this, the form includes the following fields:

- CEDULA: [Text input]
- PRIMER NOMBRE: [Text input]
- APELLIDO PATERNO: [Text input]
- ESTADO CIVIL: [Dropdown menu]
- FECHA DE NACIMIENTO: [Text input, value: 31/12/1899]
- TELEFONO: [Text input]
- SEGUNDO NOMBRE: [Text input]
- APELLIDO MATERNO: [Text input]
- OCUPACION: [Text input]
- DIRECCION: [Text input]
- CELULAR: [Text input]

Below the main fields, there is an 'OBSERVACIONES' section with a large text area. A 'Siguiente' button is located at the bottom right of the form.

SISTEMA ADULTO MAYOR

Insertar Modificar Repotes Opciones

REPÚBLICA DEL ECUADOR

Creación de Ficha del Adulto Mayor

INGRESO DEL ADULTO

ADULTO MAYOR: 9483

PERSONA INGRESO: 0201033958

PARENTESCO:

REGISTRO C.A.IDAM.M.:

No. CASO

LUGAR DONDE FUE ENCONTRADO:

ASPECTO DEL ADULTO: Con Transtorno Sin Transt... Problemas de Salud
 Huellas de Maltrato Físico/Emo... Fracturas Otros

CAUSAS DEL INGRESO: Discapacidad Física Problemas de Conducta Extravío Ceguera
 Falta de Recursos Economicos Discapacidad Mental Enfermedad Física Adicciones Mendicidad
 Maltrato Sordera Trastorno Abandono Otros

COMO SE OBTUVIERON LOS DATOS: Informe Verbal Documentos Informe Social
 Otros

REFERIDO POR: Cruz Roja Policía Nacional Policía Municipal Comunidad Religiosa
 Familiares Hospital Municipal Hospital Docente A. Cuerpo de Bomberos Junta Cantonal
 INFA Operativos CIAM Operativos DDS Otros

Información Ingreso
 FECHA DE INGRESO: 31/12/1899
 HORA DE INGRESO: 0 : 0

Información del Egreso
 FECHA DE EGRESO: 31/12/1899
 HORA DE EGRESO: 0 : 0

OBSERVACIONES:

Siguiente

SISTEMA ADULTO MAYOR

Insertar Modificar Repotes Opciones

REPÚBLICA DEL ECUADOR
GOBIERNO AUTÓNOMO

Creación de Ficha del Adulto Mayor

CARACTERÍSTICAS DEL ADULTO

ADULTO MAYOR: 9483

RAZA:

TIPO DE CABELLO:

COLOR DE OJOS:

PESO:

DESCRIPCION DE LA ROPA:

COLOR DE PIEL:

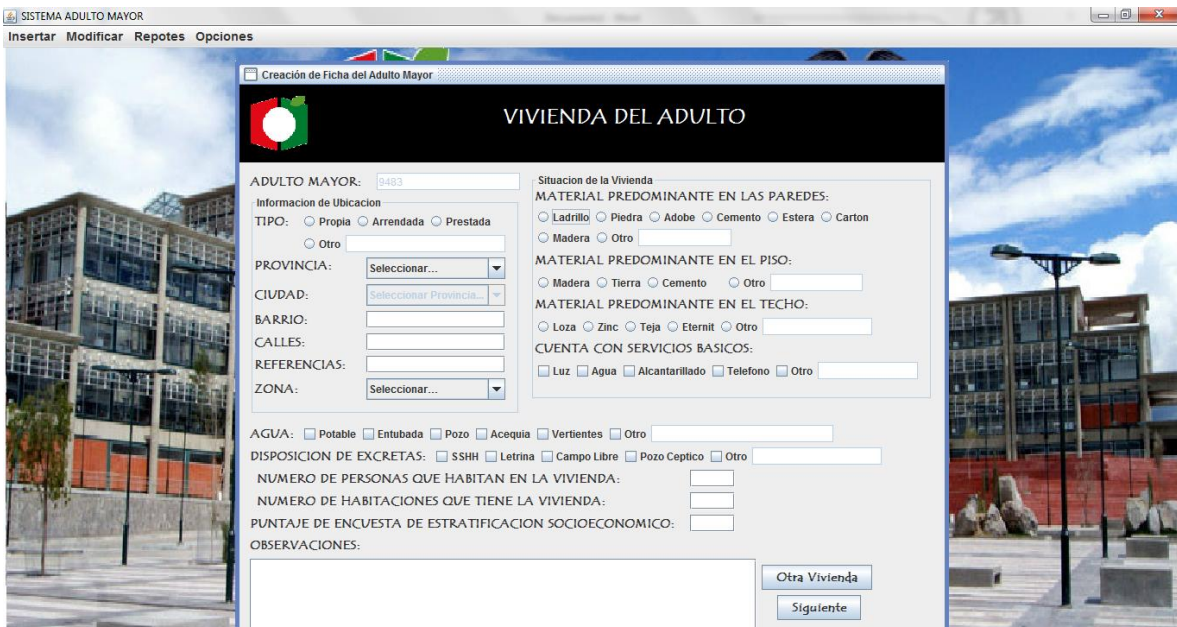
COLOR DE CABELLO:

PERIFERICO CEFALICO:

TALLA:

OBSERVACIONES:

Siguiente



SISTEMA ADULTO MAYOR
Insertar Modificar Repotes Opciones

REPÚBLICA DEL ECUADOR

Creación de Ficha del Adulto Mayor

CONDICION ECONOMICA DEL ADULTO

ADULTO MAYOR: 9483

CONDICION LABORAL: Eventual Estable
 Desempleado Independiente Formal Independiente Informal
 Otra

OCUPACION: Obrero Empleado Comerciante
 Otra

OBSERVACIONES:

Ingresos
 PADRE: 0
 MADRE: 0
 HERMANOS: 0
 OTROS: 0

Egresos
 ALIMENTACION: 0
 VIVIENDA: 0
 VESTIMENTA: 0
 LUZ: 0
 AGUA: 0
 SALUD: 0
 OTROS: 0

Siguiente

SISTEMA ADULTO MAYOR
Insertar Modificar Repotes Opciones

Creación de Ficha del Adulto Mayor

FAMILIA DEL ADULTO

ADULTO MAYOR: 9483

TIPO DE FAMILIA: Nuclear Ampliada Funcional
 Disfuncional Otros

PROBLEMATICA FAMILIAR: Violencia Familiar Alcoholismo
 Prostitucion Delincuencia Otros

EXISTE ALGUN PROBLEMA DE SALUD: Si No

USTED O ALGUN MIEMBRO DE SU HOGAR
POSEE ALGUNA DISCAPACIDAD: Si No

TIPO DE DISCAPACIDAD: Intelectual Psicologica Lenguaje
 Audicion Vision Otra

OBSERVACIONES:

Siguiente

SISTEMA ADULTO MAYOR

Insertar Modificar Repotes Opciones

REPÚBLICA DEL ECUADOR

Creación de Ficha del Adulto Mayor

COMPOSICION FAMILIAR

ADULTO MAYOR: 0483

PRIMER NOMBRE:

SEGUNDO NOMBRE:

APELLIDO PATERNO:

APELLIDO MATERNO:

FECHA DE NACIMIENTO: 31/12/1899

ESTADO CIVIL: Seleccionar...

OCUPACION:

NIVEL DE INSTRUCCION: Seleccionar...

PARENTESCO:

DIRECCION:

TELEFONO:

CELULAR:

OBSERVACIONES:

Otro Familiar Siguiente

SISTEMA ADULTO MAYOR

Insertar Modificar Repotes Opciones

REPÚBLICA DEL ECUADOR

Creación de Ficha del Adulto Mayor

INFORMACION ADICIONAL

ADULTO: 0483

DIAGNOSTICO SOCIAL:

PLAN DE INTERVENCIÓN:

OBSERVACIONES:

Finalizar

Además si es necesario se puede hacer un ingreso individual de cada requerimiento, para ello:
 Menú Ingreso-NuevoIngreso para ingresar un nuevo beneficiario.

SISTEMA ADULTO MAYOR

Insertar Modificar Repotes Opciones

REPÚBLICA DEL ECUADOR

Nuevo Ingreso del Adulto Mayor

INGRESO DEL ADULTO

ADULTO MAYOR: 11111 SANTIAGO JARA

PERSONA INGRESO: 1804711115 SANTIAGO J...

PARENTESCO:

REGISTRO C.A.IDAM.M.:

No. CASO:

LUGAR DONDE FUE ENCONTRADO:

Información Ingreso

FECHA DE INGRESO: 31/12/1899

HORA DE INGRESO: 0:00 : 0:00

Información del Egreso

FECHA DE EGRESO: 31/12/1899

HORA DE EGRESO: 0:00 : 0:00

OBSERVACIONES:

ASPECTO DEL ADULTO: Con Transtorno Sin Transt... Problemas de Salud

Huellas de Maltrato Físico/Emo... Fracturas Otros

CAUSAS DEL INGRESO: Discapacidad Física Problemas de Conducta Extravío Ceguera

Falta de Recursos Economicos Discapacidad Mental Enfermedad Física Adicciones Mendicidad

Maltrato Sordera Trastorno Abandono Otros

COMO SE OBTUVIERON LOS DATOS: Informe Verbal Documentos Informe Social

Otros

REFERIDO POR: Cruz Roja Policía Nacional Policía Municipal Comunidad Religiosa

Familiares Hospital Municipal Hospital Docente A. Cuerpo de Bomberos Junta Cantonal

INFA Operativos CIAM Operativos DDS Otros

Guardar

Menú Ingreso-NuevoDocumento para ingresar un nuevo documento.

SISTEMA ADULTO MAYOR

Insertar Modificar Repotes Opciones

REPÚBLICA DEL ECUADOR
GOBIERNO AUTÓNOMO

Nuevo Documento del Adulto Mayor

DOCUMENTOS DEL ADULTO

ADULTO MAYOR: 11111 SANTIAGO JARA

CODIGO DEL DOCUMENTO:

NOMBRE DEL DOCUMENTO:

OBSERVACIONES:

Guardar

Menú Ingreso-NuevaVivienda para ingresar una nueva vivienda.

SISTEMA ADULTO MAYOR

Insertar Modificar Repotes Opciones

Nueva Vivienda del Adulto Mayor

VIVIENDA DEL ADULTO

ADULTO MAYOR: 11111 SANTIAGO JA...

Información de Ubicación

TIPO: Propia Arrendada Prestada
 Otro

PROVINCIA: Seleccionar...

CIUDAD: Seleccionar Provincia...

BARRIO:

CALLES:

REFERENCIAS:

ZONA: Seleccionar...

Situación de la Vivienda

MATERIAL PREDOMINANTE EN LAS PAREDES:
 Ladrillo Piedra Adobe Cemento Estera Carton
 Madera Otro

MATERIAL PREDOMINANTE EN EL PISO:
 Madera Tierra Cemento Otro

MATERIAL PREDOMINANTE EN EL TECHO:
 Loza Zinc Teja Eternit Otro

CUENTA CON SERVICIOS BASICOS:
 Luz Agua Alcantarillado Telefono Otro

AGUA: Potable Entubada Pozo Acequia Vertientes Otro

DISPOSICION DE EXCRETAS: SSHH Letrina Campo Libre Pozo Ceptico Otro

NUMERO DE PERSONAS QUE HABITAN EN LA VIVIENDA:

NUMERO DE HABITACIONES QUE TIENE LA VIVIENDA:

PUNTAJE DE ENCUESTA DE ESTRATIFICACION SOCIOECONOMICO:

OBSERVACIONES:

Menú Ingreso-NuevoFamiliar para ingresar un nuevo familiar.

SISTEMA ADULTO MAYOR

Insertar Modificar Repotes Opciones

REPÚBLICA DEL ECUADOR

Nuevo Familiar del Adulto Mayor

COMPOSICION FAMILIAR

ADULTO MAYOR: 11111 SANTIAGO J...

PRIMER NOMBRE:

SEGUNDO NOMBRE:

APELLIDO PATERNO:

APELLIDO MATERNO:

FECHA DE NACIMIENTO: 31/12/1899

ESTADO CIVIL: Seleccionar...

Ocupacion:

NIVEL DE INSTRUCCION: Seleccionar...

PARENTESCO:

DIRECCION:

TELEFONO:

CELULAR:

OBSERVACIONES:

Menú Ingreso-NuevaRevisiónMédica para ingresar una nueva Revisión Médica.



Menú Modificar.



La modificación en este sistema es muy importante, esta también es una parte del mantenimiento. Los formularios que están a cargo de este proceso son:
En el Menú Modificar-ModificarDatos aparecerá el siguiente formulario en donde se elige el adulto deseado y se presiona lo que se desea modificar de cada adulto.



Modificar Adulto Mayor



Modificar familia del adulto

SISTEMA ADULTO MAYOR
Insertar Modificar Repotes Opciones

Modificar Familia del Adulto Mayor

FAMILIA DEL ADULTO

ADULTO MAYOR:

TIPO DE FAMILIA: Nuclear Ampliada Funcional
 Disfuncional Otros

PROBLEMATICA FAMILIAR: Violencia Familiar Alcoholismo
 Prostitucion Delincuencia Otros

EXISTE ALGUN PROBLEMA DE SALVD: Si No

¿USTED O ALGUN MIEMBRO DE SU HOGAR
POSEE ALGUNA DISCAPACIDAD: Si No

TIPO DE DISCAPACIDAD: Intelectual Psicologica Lenguaje
 Audicion Vision Otra

OBSERVACIONES:

Cancelar Limpiar Guardar

Modificar Composición Familiar

SISTEMA ADULTO MAYOR
Insertar Modificar Repotes Opciones

Modificar Composicion Familiar del Adulto Mayor

COMPOSICION FAMILIAR

ADULTO MAYOR: FAMILIAR:

PRIMER NOMBRE: SEGUNDO NOMBRE:

APELLIDO PATERNO: APELLIDO MATERNO:

FECHA DE NACIMIENTO: 31/12/1899 ESTADO CIVIL: Seleccionar...

OCCUPACION: NIVEL DE INSTRUCCION: Seleccionar...

PARENTESCO: DIRECCION:

TELEFONO: CELULAR:

OBSERVACIONES:

Cancelar Limpiar Guardar

Modificar Condición Económica

SISTEMA ADULTO MAYOR

Insertar Modificar Repotes Opciones

REPÚBLICA DEL ECUADOR

Modificar Condicion Economica del Adulto Mayor

CONDICION ECONOMICA DEL ADULTO

ADULTO MAYOR:

CONDICION LABORAL: Eventual Estable
 Desempleado Independiente Formal Independiente Informal
 Otra

OCUPACION: Obrero Empleado Comerciante
 Otra

OBSERVACIONES:

Ingresos
PADRE:
MADRE:
HERMANOS:
OTROS:

Egresos
ALIMENTACION:
VIVIENDA:
VESTIMENTA:
LUZ:
AGUA:
SALUD:
OTROS:

Cancelar Limpiar Guardar

Modificar Características del Adulto Mayor

SISTEMA ADULTO MAYOR

Insertar Modificar Repotes Opciones

REPÚBLICA DEL ECUADOR
GOBIERNO AUTÓNOMO

Modificar Características del Adulto Mayor

CARACTERISTICAS DEL ADULTO

ADULTO MAYOR:

RAZA:

TIPO DE CABELLO:

COLOR DE OJOS:

PESO:

DESCRIPCION DE LA ROPA:

COLOR DE PIEL:

COLOR DE CABELLO:

PERIFERICO CEFALICO:

TALLA:

OBSERVACIONES:

Cancelar Limpiar Guardar

Modificar Documentos



Modificar Datos de Vivienda

SISTEMA ADULTO MAYOR
Insertar Modificar Repotes Opciones

Modificar Vivienda del Adulto Mayor

VIVIENDA DEL ADULTO

ADULTO MAYOR:
 VIVIENDA:
 Situación de la Vivienda

Información de Ubicación
 TIPO: Propia Arrendada Prestada
 Otro

PROVINCIA: Seleccionar...
 CIUDAD: Seleccionar Provincia...
 BARRIO:
 CALLES:
 REFERENCIAS:
 ZONA: Seleccionar...

MATERIAL PREDOMINANTE EN LAS PAREDES:
 Ladrillo Piedra Adobe Cemento Estera Carton
 Madera Otro

MATERIAL PREDOMINANTE EN EL PISO:
 Madera Tierra Cemento Otro

MATERIAL PREDOMINANTE EN EL TECHO:
 Loza Zinc Teja Eternit Otro

CUENTA CON SERVICIOS BASICOS:
 Luz Agua Alcantarillado Telefono Otro

AGUA: Potable Entubada Pozo Acequia Vertientes Otro

DISPOSICION DE EXCRETAS: SSHH Letrina Campo Libre Pozo Ceptico Otro

NUMERO DE PERSONAS QUE HABITAN EN LA VIVIENDA:
 NUMERO DE HABITACIONES QUE TIENE LA VIVIENDA:
 PUNTAJE DE ENCUESTA DE ESTRATIFICACION SOCIOECONOMICO:

OBSERVACIONES:

Cancelar
Limpiar

Modificar Ingreso del Adulto Mayor

SISTEMA ADULTO MAYOR
Insertar Modificar Repotes Opciones

Modificar del Ingreso del Adulto Mayor

INGRESO DEL ADULTO

ADULTO MAYOR:

PERSONA INGRESO:

INGRESO:

PARENTESCO:

REGISTRO C.A.IDAM.M.:

No. CASO:

LUGAR DONDE FUE ENCONTRADO:

Información Ingreso
FECHA DE INGRESO: 31/12/1899

HORA DE INGRESO: 00 : 00

Información del Egreso
FECHA DE EGRESO: 31/12/1899

HORA DE EGRESO: 00 : 00

OBSERVACIONES:

ASPECTO DEL ADULTO: Con Trastorno Sin Transt... Problemas de Salud
 Huellas de Maltrato Físico/Emo... Fracturas Otros

CAUSAS DEL INGRESO: Discapacidad Física Problemas de Conducta Extravío Ceguera
 Falta de Recursos Economicos Discapacidad Mental Enfermedad Física Adicciones Mendicidad
 Maltrato Sordera Trastorno Abandono Otros

COMO SE OBTUVIERON LOS DATOS: Informe Verbal Documentos Informe Social
 Otros

REFERIDO POR: Cruz Roja Policía Nacional Policía Municipal Comunidad Religiosa
 Familiares Hospital Municipal Hospital Docente A. Cuerpo de Bomberos Junta Cantonal
 INFA Operativos CIAM Operativos DDS Otros

Modificar Información Adicional

SISTEMA ADULTO MAYOR
Insertar Modificar Repotes Opciones

Modificar Información Adicional

INFORMACION ADICIONAL

ADULTO: 123451

DIAGNOSTICO SOCIAL:

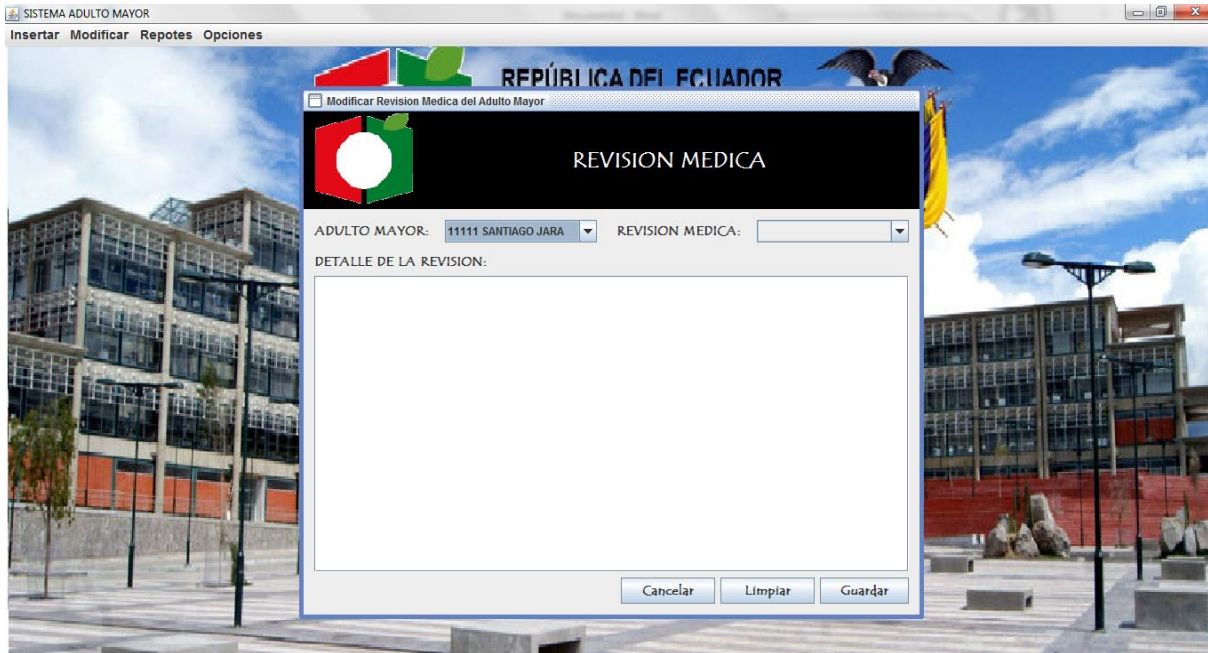
PLAN DE INTERVENCIÓN:

OBSERVACIONES:

Modificar Datos de Persona que entrega



Modificar Información de Revisión Médica



Generación de Reportes de la información almacenada.



Menú Opciones



Conclusiones:

El desarrollo del sistema gracias a las herramientas utilizadas se asegura de cumplir con los requerimientos y la calidad que se solicitó.

Cada una de las funcionalidades que ofrece permite también una modificación para fortalecer la gestión de la información.

PRODUCTO 2

3.6.1.1 Resumen Ejecutivo

La Universidad Técnica de Ambato a través de la Dirección de Vinculación con la Sociedad se enfoca en fortalecer las relaciones con la sociedad en general y además promover el desarrollo de sus estudiantes.

El proyecto propuesto a continuación define como su objetivo principal la contribución al desarrollo del Centro Integral del Adulto Mayor ubicado en la ciudad de Ambato sector Techo propio a través de la propuesta de un sistema que permita gestionar los datos de los integrantes de la institución, los responsables de la ejecución del mismo serán estudiantes de la Carrera de Ingeniería en Sistemas Computacionales e Informáticos.

3.6.1.2 Antecedentes

El Centro de Atención Integral para el Adulto Mayor que el municipio ha desarrollado con la finalidad de brindar atención integral con calidez y calidad, a las personas de la tercera edad en situación de vulnerabilidad y de manera gratuita, se estableció el Centro de Atención Integral del Adulto Mayor, desde hace más de ocho años en Ambato.

El centro de atención Integral del Adulto Mayor de la capital Tungurahuese reciben atención diaria con más de 50 personas quienes acceden a comida y terapias.

Como estudiantes investigamos esta institución para realizar un proyecto de vinculación con la sociedad en el cual nos reunimos para ver las necesidades que tiene para llevar el registro de las personas. Al ver que cada registro lo realizan manualmente y no tienen una base de datos que les permita archivar de mejor manera todos los registros que tienen hasta la actualidad.

3.6.1.3 Actividades Realizadas

Nos reunimos para conversar con las personas encargadas para que nos permita ver la recolección de los documentos que debe realizar la persona que va ingresar al Centro integral del adulto mayor.

Las actividades realizadas fueron:

Se realizó una visita de acercamiento al centro integral del adulto mayor para seguir recopilando información.

La entrega y verificación de documentos de vinculación para realizar el sistema.

Se estableció un análisis y recolección de requerimientos de documentos para realizar el modelamiento de la base de datos.

Se analizó y se diseñó la base de datos de acuerdo a la información que se recopiló en Centro integral del adulto mayor.

Se comenzó a realizar la elaboración de los formularios

Codificación del sistema

Visita al centro integral para la recolección de información necesaria para el sistema.

Instalación del sistema y explicación.

3.6.1.4 Impacto y Resultado

Mediante la creación del programa de registro para usuarios del Centro Integral del Adulto Mayor, se puede mencionar que su uso facilitará el ingreso, almacenamiento y recuperación de la información receptada de cada uno de los adultos mayores que acuden al establecimiento para ser partícipes de los servicios y beneficios que otorga el centro.

La aplicación hará que todos los procesamientos que antes se realizaban de forma manual, sean efectuados de manera rápida, lógica y automática mejorando notablemente la forma de cómo se almacenaba la información de los pacientes.

3.6.1.1. Información general del (los) evento(s) de Capacitación.

2. Título de la capacitación: Fortalecimiento de la condición intelectual del adulto mayor atendida por el Gobierno Autónomo Descentralizado (GAD) Municipalidad de Ambato.

3. Dirigido a: Centro integral del Adulto Mayor del GAD Municipalidad de Ambato.

4. Duración: 100 horas.

5. Objetivos:

- Fortalecer los conocimientos en computación aplicada.
- Permitir al usuario adulto mayor reconocer cada uno de los componentes de la computadora.
- Usar correctamente la herramienta Ofimática e Internet.

6. Resultados alcanzados:

Los resultados alcanzados fueron satisfactorios ya que los adultos mayores han alcanzado un nivel de conocimiento medio en computación en temas como ofimática e internet.

7. Contenido recibido:

- Que es la información
- Que es la computadora

- Estructura del computador
- Partes de computador
- Encendido del ordenador
- Apagado del ordenador
- Cambiar el fondo de pantalla
- Cambiar el fondo de pantalla
- Escritorio barra de tareas
- Icono de acceso directo
- Elementos de la ventana
- Mover una ventana
- Explorador de Windows
- Partes del teclado
- Crear carpetas
- Paint
- Word
- Excel
- Internet

8. Metodología Aplicada:

Cada adulto mayor tuvo la capacidad de captar todas las clases impartidas sin ningún inconveniente. Los adultos mayores realizaron los talleres y evaluaciones satisfactoriamente.

9. Evaluación Aplicada:

- Encuestas.
- Trabajos individuales y en grupo.
- Evaluaciones.

10. Instructores:

Juan Carlos Carrasco Medina.

Amalia Elizabeth Núñez Rodríguez.

Yolanda Gabriela Valdez Aucay.

11. Logística

Laboratorio CTT en la Facultad de Ingeniería en Sistemas, Electrónica e Industrial.

3.6.1.2. Información de desarrollo del (los) evento(s) de Capacitación.

- a. Programación Analítica.
- b. Módulo Instruccional.
- c. Resultados de Evaluación al Evento.
- d. Resultados de Evaluación a los Instructores y
- e. Resultados de Evaluación a los Beneficiarios de la Capacitación.

a. PROGRAMACIÓN ANALÍTICA					
UNIVERSIDAD TÉCNICA DE AMBATO FACULTAD DE INGENIERIA EN SISTEMAS ELECTRONICA E INDUSTRIAL CARRERA DE EN SISTEMAS COMPUTACIONALES E INFORMÁTICOS PROYECTO ACADÉMICO DE SERVICIO COMUNITARIO PARA VINCULACIÓN CON LA COMUNIDAD					
PROYECTO: Fortalecimiento de la condición intelectual del adulto mayor atendida por el Gobierno Autónomo Descentralizado (GAD) Municipalidad de Ambato.					
ENTIDAD BENEFICIARIA Centro Integral del Adulto Mayor del (GAD) Municipalidad de Ambato. COORDINADOR DEL PROYECTO: Ing. Oswaldo Paredes					
UNIDAD TEMÁTICA: Conocimiento de los componentes y partes del equipo de cómputo					
FECHAS: mayo 19,20, 22,23, 24, 2014					
OBJETIVOS DE LA UNIDAD	Conocer los componentes y partes del equipo de cómputo por parte de los beneficiarios encendido apagado, uso y manejo de memorias				
CONTENIDOS		ESTRATEGIAS DIDÁCTICAS	RECURSOS	TIEMPO	EVALUACIÓN
1.1.1 Componentes y partes del equipo de cómputo encendido y apagado 1.1.2 Conocimiento de memorias y dispositivos extraíble 1.1.3 Uso y manejo de memorias		Tutoría personalizada Talleres	Computadoras Material impreso Pizarrón Tiza líquida	8 horas	Evaluación en el proceso y mediante un cuestionario escrito.

UNIVERSIDAD TÉCNICA DE AMBATO
FACULTAD DE INGENIERIA EN SISTEMAS ELECTRONICA E INDUSTRIAL
CARRERA DE EN SISTEMAS COMPUTACIONALES E INFORMÁTICOS
PROYECTO ACADÉMICO DE SERVICIO COMUNITARIO PARA VINCULACIÓN CON LA COMUNIDAD

PROYECTO: Fortalecimiento de la condición intelectual del adulto mayor atendida por el Gobierno Autónomo Descentralizado (GAD) Municipalidad de Ambato.

ENTIDAD BENEFICIARIA Centro Integral del Adulto Mayor del (GAD) Municipalidad de Ambato.
COORDINADOR DEL PROYECTO: Ing. Oswaldo Paredes

PROYECTO: Capacitación a Jubilados de los Talleres del IESS de Ambato sobre el uso de Equipos de Cómputo y Ofimática

ENTIDAD BENEFICIARIA Talleres de la Tercera Edad del IESS Ambato
COORDINADOR DEL PROYECTO: Ing. Oswaldo Paredes

UNIDAD TEMÁTICA: Capacitación en el uso y manejo de herramientas de Word

FECHAS: junio 2,3,4,5,6,10,12,13,17,19,20,24,26,27, 2014

OBJETIVOS DE LA UNIDAD	Los beneficiarios conocerán y aplicarán la herramienta informática Word para desarrollar algunas actividades de redacción.
-------------------------------	--

CONTENIDOS	ESTRATEGIAS DIDÁCTICAS	RECURSOS	TIEMPO	EVALUACIÓN
1.2.1 Redacción de textos 1.2.2 Presentación, formato e impresión de textos 1.2.3 Elaboración de tablas 1.2.4 Copiado de archivos e impresión de textos 1.2.5 Manejo de Archivos	Tutoría personalizada Talleres	Pizarrón Tiza Líquida Computadora Material impreso	34 horas	En el proceso mediante trabajos elaborados por los participantes.

UNIVERSIDAD TÉCNICA DE AMBATO
FACULTAD DE INGENIERIA EN SISTEMAS ELECTRONICA E INDUSTRIAL
CARRERA DE EN SISTEMAS COMPUTACIONALES E INFORMÁTICOS
PROYECTO ACADÉMICO DE SERVICIO COMUNITARIO PARA VINCULACIÓN CON LA COMUNIDAD

PROYECTO: Fortalecimiento de la condición intelectual del adulto mayor atendida por el Gobierno Autónomo Descentralizado (GAD) Municipalidad de Ambato.

ENTIDAD BENEFICIARIA Centro Integral del Adulto Mayor del (GAD) Municipalidad de Ambato.
COORDINADOR DEL PROYECTO: Ing. Oswaldo Paredes

PROYECTO: Capacitación a Jubilados de los Talleres del IESS de Ambato sobre el uso de Equipos de Cómputo y Ofimática

ENTIDAD BENEFICIARIA Talleres de la Tercera Edad del IESS Ambato
COORDINADOR DEL PROYECTO: Ing. Oswaldo Paredes

UNIDAD TEMÁTICA: Capacitación en el uso de hojas de cálculo

FECHAS: julio 1,3,4,8,10,11,15,17,18,22,24,25,29,31,2014

OBJETIVOS DE LA UNIDAD	Los beneficiarios podrán elaborar hojas de cálculo con aplicación de fórmulas sencillas.
-------------------------------	--

CONTENIDOS	ESTRATEGIAS DIDÁCTICAS	RECURSOS	TIEMPO	EVALUACIÓN
1.3.1 Formato de hojas de cálculo, creación de hojas 1.3.2 Uso y aplicación de fórmulas 1.3.3 Copiado de archivos e imágenes 1.3.4 Elaboración de gráficos	Tutoría personalizada Talleres	Pizarrón Tiza Líquida Computadora Material impreso	20 horas	En el proceso mediante trabajos elaborados por los participantes.

UNIVERSIDAD TÉCNICA DE AMBATO
FACULTAD DE INGENIERIA EN SISTEMAS ELECTRONICA E INDUSTRIAL
CARRERA DE EN SISTEMAS COMPUTACIONALES E INFORMÁTICOS
PROYECTO ACADÉMICO DE SERVICIO COMUNITARIO PARA VINCULACIÓN CON LA COMUNIDAD

PROYECTO: Fortalecimiento de la condición intelectual del adulto mayor atendida por el Gobierno Autónomo Descentralizado (GAD) Municipalidad de Ambato

ENTIDAD BENEFICIARIA Centro Integral del Adulto Mayor del (GAD) Municipalidad de Ambato.
COORDINADOR DEL PROYECTO: Ing. Oswaldo Paredes

PROYECTO: Capacitación a Jubilados de los Talleres del IESS de Ambato sobre el uso de Equipos de Cómputo y Ofimática

ENTIDAD BENEFICIARIA Talleres de la Tercera Edad del IESS Ambato
COORDINADOR DEL PROYECTO: Ing. Oswaldo Paredes

UNIDAD TEMÁTICA: Adiestramiento en el uso de internet

FECHAS: agosto 1,4,5,6,7,8,11,12,13,14,15, 2014

OBJETIVOS DE LA UNIDAD	Capacitar a los beneficiarios en el uso eficiente del internet
-------------------------------	--

CONTENIDOS	ESTRATEGIAS DIDÁCTICAS	RECURSOS	TIEMPO	EVALUACIÓN
2.1.1 Creación de correos electrónicos 2.1.2 Búsqueda y descarga de información en la red 2.1.3 Envío de correos y archivos mediante correos electrónicos 2.1.4 Pago de servicios y compras por internet	Tutoría personalizada Talleres	Pizarrón Tiza Líquida Computadora Material impreso	8 horas	En el proceso mediante trabajos elaborados por los participantes.

b. Módulo Instruccional

PRESENTACIÓN

El presente módulo corresponde al curso básico de computación dirigido a personas adultas para formar, capacitar en el manejo y uso de los programas más utilizados en Windows XP.

OBJETIVOS

Los objetivos de este módulo son:

1. Permitir al usuario reconocer cada uno de los componentes de la computadora y prepararlo para su utilización.
2. Manejar la herramienta Ofimática e Internet.

COMPETENCIAS A LOGRAR

Al término de este módulo usted podrá:

- Identificar las partes físicas de una computadora.
- Diferenciar los programas (software) que activan las computadoras.
- Inicializar una computadora.
- Cerrar sesión o salir de Windows.
- Ingresar a un programa o aplicación.
- Dominar el paquete básico de Windows XP.

COMPUTACIÓN BÁSICA

LA INFORMACIÓN

Es un conjunto organizado de datos procesados, que constituyen un mensaje que cambia el estado de conocimiento del sujeto.

LA COMPUTADORA

La computadora es una máquina diseñada para facilitar el trabajo y la vida de las personas. Con ella realizamos cálculos y diseños, escribimos textos guardamos información, enviamos y recibimos mensajes, accedemos a cursos de nuestro interés, navegamos en el Internet, entre otras cosas. Los computadores se utilizan en distintas tareas de la vida diaria. Este recurso tecnológico nos permite trabajar, aprender y almacenar información. Es importante familiarizarse con el equipo antes de comenzar a trabajar con él. Esto le permitirá perderle el miedo clásico que todos sentimos al estar frente a algo que desconocemos.

ESTRUCURA DEL COMPUTADOR

Dentro de todo PC (Computador Personal), se deberá distinguir dos áreas fundamentales que son:

HARDWARE: Término para designar la parte física de un sistema de computación, es decir lo visible del PC. Ejemplo: Mouse, Impresora.

SOFTWARE: Comprende la parte lógica de un Pc, es decir, los programas, sistemas o lenguajes que existen dentro de un computador para el funcionamiento y manejo del mismo. Ejemplo: Sistema Operativo, Juegos.

PARTES DE COMPUTADOR



ENCENDIDO DEL ORDENADOR

Lo primero que tenemos que hacer es fijarnos si, éste, está conectado a la energía eléctrica, si no lo está, debemos realizar este paso como el primero de todos.

Una vez comprobado lo anterior y seguros de su conexión, encendemos el CPU pulsando el interruptor que, aproximadamente, se encuentra donde indica la flecha, y luego en el monitor.



Tras el segundo paso, comprobaremos que, si no existe ningún inconveniente en el ordenador, nos quedará la pantalla, más o menos, como se ve en la Figura, pues, cada uno personaliza su pantalla a su gusto.



APAGADO DEL ORDENADOR

Seleccionamos con el puntero del ratón donde dice INICIO, opción APAGAR EQUIPO.



Seleccionemos “APAGAR”, el equipo lentamente, se irá cerrando hasta queda oscura la pantalla.

HIBERNAR: El equipo se mantiene “dormido”.

APAGAR: El equipo se apaga totalmente.

REINICAR: El equipo se apaga y se vuelve a encender de inmediato automáticamente.



CAMBIAR EL FONDO DE PANTALLA

Clic derecho sobre el escritorio
Opción propiedades
Opción ESCRITORIO
Escogemos por ejemplo la opción Luna
Clic en Vista Previa
Clic en Aplicar
Finalmente en Aceptar

CAMBIAR EL FONDO DE PANTALLA

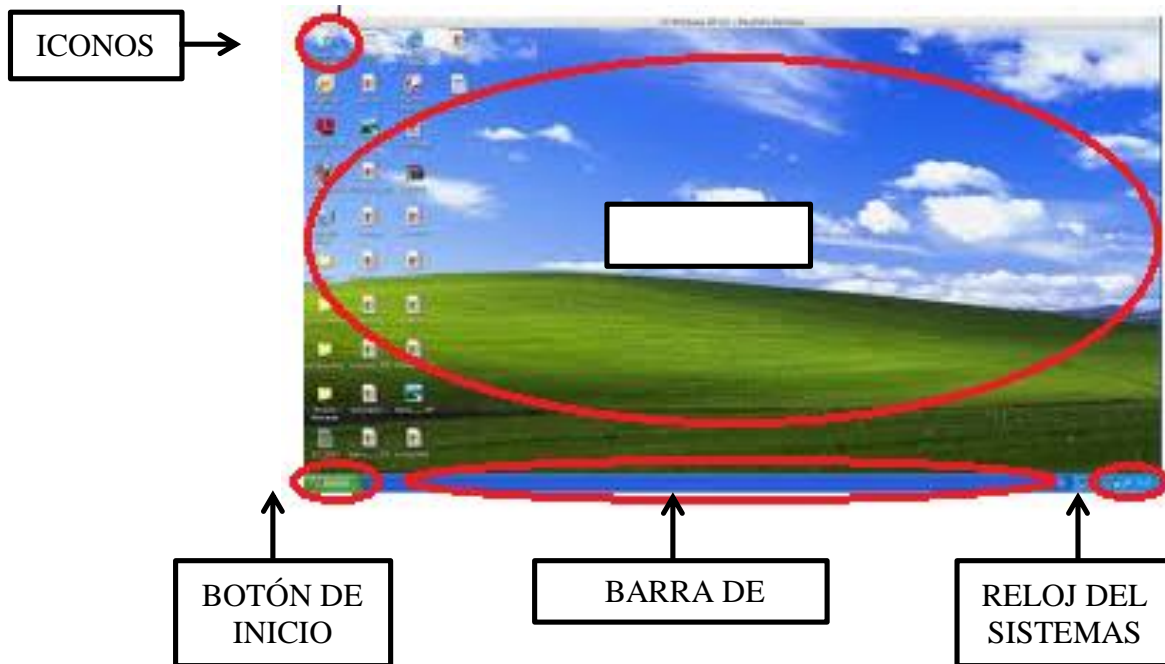
Clic derecho sobre el escritorio
Opción propiedades
Opción PROTECTOR DE PANTALLA
Escogemos por ejemplo la opción Luna
Cambiamos el tiempo de espera
Clic en Vista Previa
Clic en Aplicar
Finalmente en Aceptar

Personalizado:

Clic derecho sobre el escritorio
Opción propiedades
Opción PROTECTOR DE PANTALLA
Escogemos Texto 3D
Clic en Configuración
Texto Personalizado
Aceptar
Cambiamos el tiempo de espera
Clic en Vista Previa
Clic en Aplicar
Finalmente en Aceptar

ESCRITORIO

Es como un espacio de trabajo en el que podemos acceder a todo lo que necesitas para operar el computador desde los componentes del sistema, hasta las aplicaciones y la internet, entre otros servicios.



BARRA DE TAREAS

La barra de tareas es la pequeña barra azul ubicada en la parte inferior del escritorio. Contiene el menú de Inicio y la barra de Inicio rápido, con íconos para acceder rápidamente a algunas funciones como el explorador de Windows, Internet Explorer. También podrás visualizar qué aplicaciones tienes abiertas o en ejecución.



ICONO

Los iconos son las pequeñas ilustraciones u objetos que aparecen en el escritorio. Existen dos tipos de ellos: los íconos de objeto y los íconos de acceso directo.

Los íconos de objeto permiten abrir ubicaciones o programas alojados en tu computador. Algunos ejemplos de este tipo de íconos son My Computer (Mi PC), Recycle Bin (Papelera de reciclaje) e Internet Explorer.



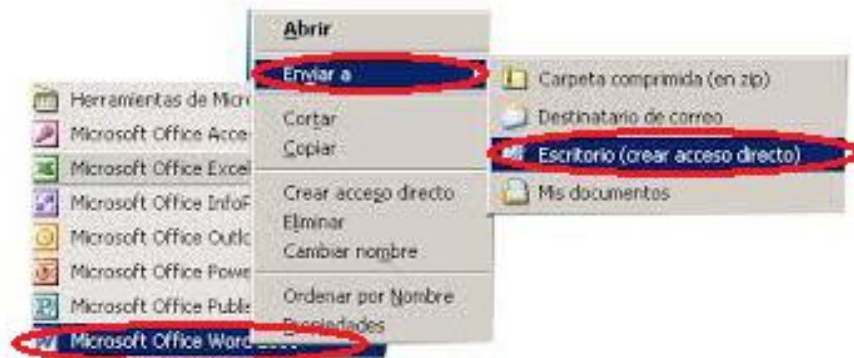
ICONO DE ACCESO DIRECTO

Los íconos de acceso directo permiten abrir rápidamente archivos y aplicaciones. Se caracterizan porque aparecen con una flecha en su ángulo inferior izquierdo y usualmente son puestos en el escritorio por el usuario.

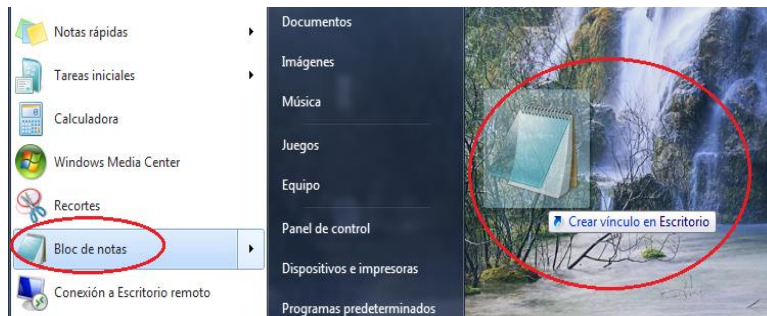


CREAR ICONO DE ACCESO DIRECTO

Haga clic en Inicio, seleccione todos programas.
Clic en el programa que desea crear el acceso directo.
Haga clic en Crear acceso directo.

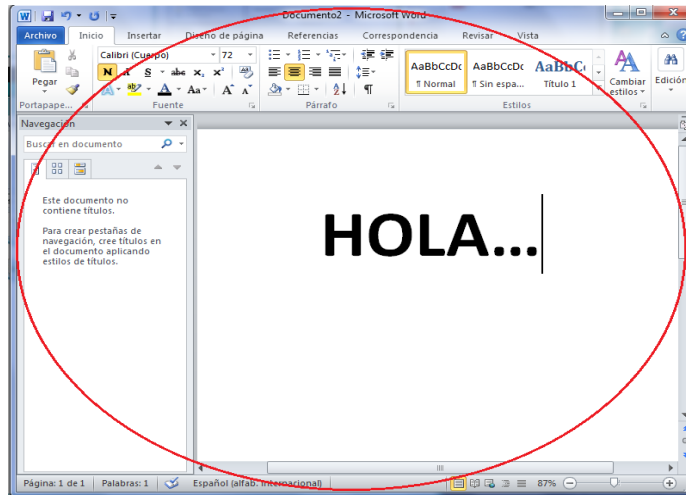


Haga clic en Inicio, seleccione todos programas.
Mantenga el Clic en el programa que desea crear el acceso directo.
Arrastre el programa hacia el escritorio para crear el acceso directo.



VENTANA

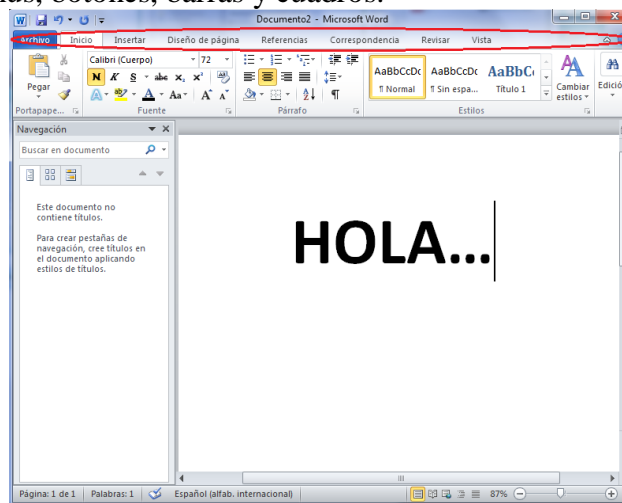
Una ventana es una parte de la pantalla sobre la que se ejecutará un programa o se realizarán una serie de tareas. todas ellas poseen una serie de elementos.



ELEMENTOS DE LA VENTANA

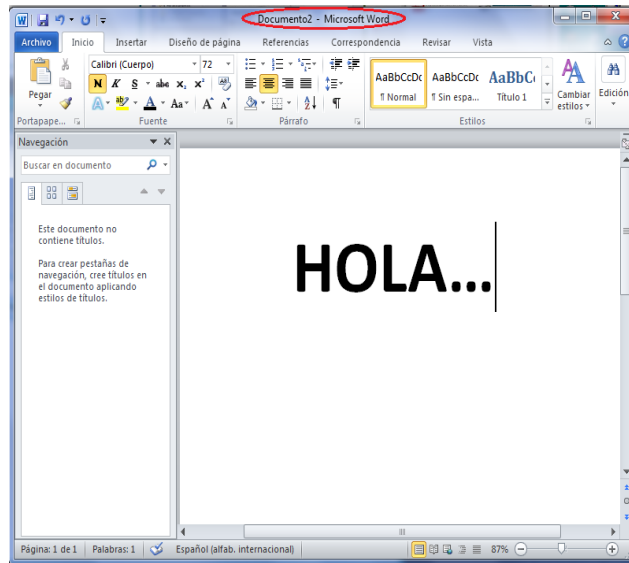
BARRA MENÚ

Contiene elementos en los que puede hacer clic para realizar selecciones en un programa. Consulte Uso de menús, botones, barras y cuadros.



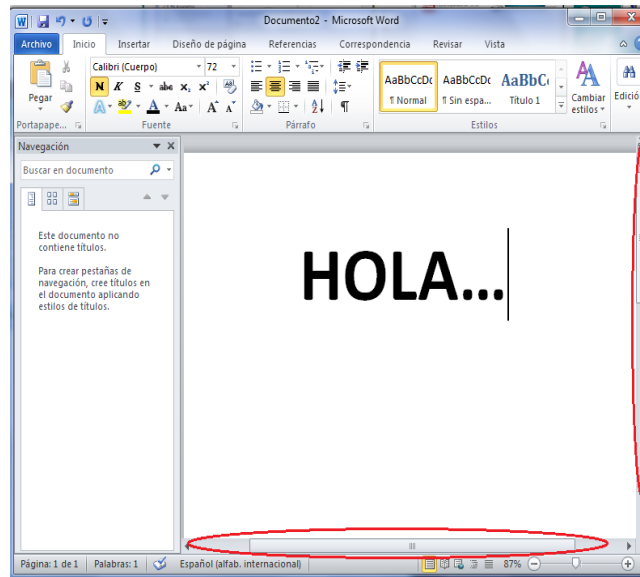
BARRA DE TÍTULOS

Muestra el nombre del documento y del programa (o el nombre de la carpeta si está trabajando en una carpeta).




BARRA DE DESPLAZAMIENTO

Le permite desplazar el contenido de la ventana para ver información que actualmente no es visible.




BOTONES

Minimizar: Oculta la ventana en la barra de tarea.



Maximizar: La agrandan para llenar toda la pantalla.



Cerrar: Cierran la ventana.



MOVER UNA VENTANA

Para mover una ventana, apunte a su barra de título con el puntero del mouse. A continuación, arrastre la ventana hasta la ubicación deseada. (Arrastrar significa apuntar a un elemento, mantener presionado el botón del mouse, mover el elemento con el puntero y, a continuación, soltar el botón del mouse).

EXPLORADOR DE WINDOWS

El Explorador de Windows es una herramienta importante de un sistema operativo ya que en ella nos permite administrar directorios y archivos de nuestra computadora, es decir podemos organizar y controlar los archivos y carpetas de los distintos sistemas de almacenamiento que dispongamos, como puede ser el disco duro, la disquetera, etc, es conocido como Administrador de archivos a través de él podemos, organizar, mover, copiar, cambiar nombres y eliminar dichas carpetas y archivos.

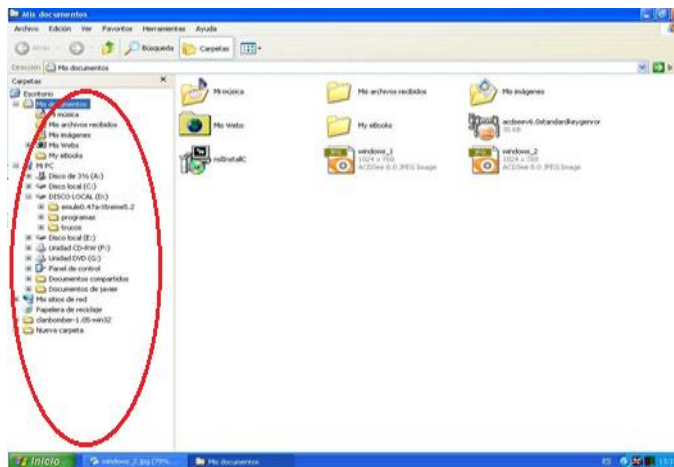
INICIAR EL EXPLORADOR DE WINDOWS

Pulsar Inicio

Selecciona el menú Programas

Selecciona Accesorios

Selecciona el Explorador de Windows o pulsar las teclas Windows + E



A los iconos podemos visualizar de diferente tamaño y formas para esto Clic en la barra Menús VER, Seleccionamos la opción correspondiente:

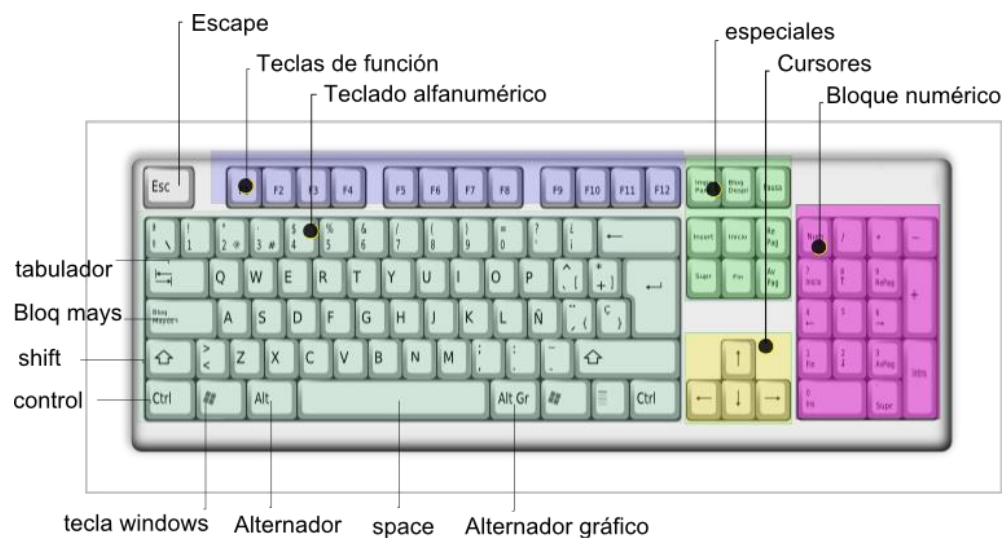
- Iconos Grandes
- Iconos Pequeños
- Listas Detalles
- Vista en Miniatura

Además podemos organizar los iconos para localizar más rápidamente un determinado archivo.

Clic en la Barra de Manú / Ver / Organizar Iconos:

- Por nombre
- Por Tamaño
- Por Fecha

PARTES DEL TECLADO



CREAR CARPETAS

Selección una unidad donde va a crear su carpeta.
Haga clic derecho, opción Nuevo, escogemos carpeta.
Escriba un nombre para su carpeta.
Hacer clic fuera del nombre de carpeta.

ELIMINAR CARPETAS

Seleccione la carpeta que desea eliminar.
Haga clic derecho en Eliminar.
Confirme si desea eliminar la carpeta SI (para eliminarla) y NO (para no eliminarla).

Cuando eliminamos una carpeta o un archivo, por defecto Windows lo moverá a la papelera de reciclaje.

COPIAR CARPETAS Y/O ARCHIVOS

Seleccione la carpeta que desea copiar
Haga clic derecho, opción copiar.
Seleccione una unidad a la cual va a ubicar la carpeta copiada.
Haga clic derecho, opción pegar.

MOVER CARPETAS O ARCHIVOS

Seleccione la carpeta que desea copiar
 Haga clic derecho, opción cortar.
 Seleccione una unidad a la cual va a ubicar la carpeta copiada.
 Haga clic derecho, opción pegar.

CAMBIAR NOMBRE A CARPETA O ARCHIVO

Seleccione la carpeta a la cual va a cambiar el nombre.
 Clic derecho, opción cambiar nombre.
 Digitamos el nuevo nombre.
 Hacer clic fuera del nombre de carpeta.

COMBINACIÓN DE TECLAS RÁPIDAS



CTRL + C	Copiar
CTRL + V	Pegar
CTRL + X	Cortar
CTRL + Z	Deshacer
CTRL + E	Selecciona todo
CTRL + TAB	Desplazarse por las fichas hacia delante
CTRL + Q	Derecha
CTRL + T	Centrar
CTRL + Y	Rehacer una acción
CTRL + U	Crear nuevo documento
CTRL + P	Imprimir
CTRL + A	Abrir documento
CTRL + S	Subrayar
CTRL + D	Alinear a la derecha
CTRL + F	Sangría francesa
CTRL + G	Guardar
CTRL + H	Margen izquierdo
CTRL + J	Justificar
CTRL + K	Cursiva
CTRL + B	Buscar
CTRL + N	Negrita

CTRL+ M	Cambiar fuente
CTRL+ =	Interlineado doble
CTRL+ <	Tamaño de letra menos
CTRL+ >	Tamaño de letra mas
F1	Arranca la ayuda
F2	Renombra un archivo o carpeta.
F3	Busca archivos o carpetas.
F5	Permite la actualización de los contenidos.
WIN + M	Minimiza todas las ventanas
WIN + E	Arranca el Explorador de Windows
WIN + F	Inicia el buscador de archivos o carpetas
WIN + TAB	Permite moverse por las aplicaciones abiertas en la barra
WIN + PAUSA	Propiedades del sistema
ALT + BARRA + C	Cierra ventana
ALT + →	Retroceder a una vista anterior
ALT + ←	Retroceder a una vista anterior
ALT + ESP	Mostrar el menú del sistema de la ventana actual
ALT + F4	Cerrar la ventana actual - salir de un programa
ALT + TAB	Cambiar a otra ventana.
ALT + BARRA ESPACIADORA	Muestra el menú de Ventana de MMC

EXPLORANDO PAINT

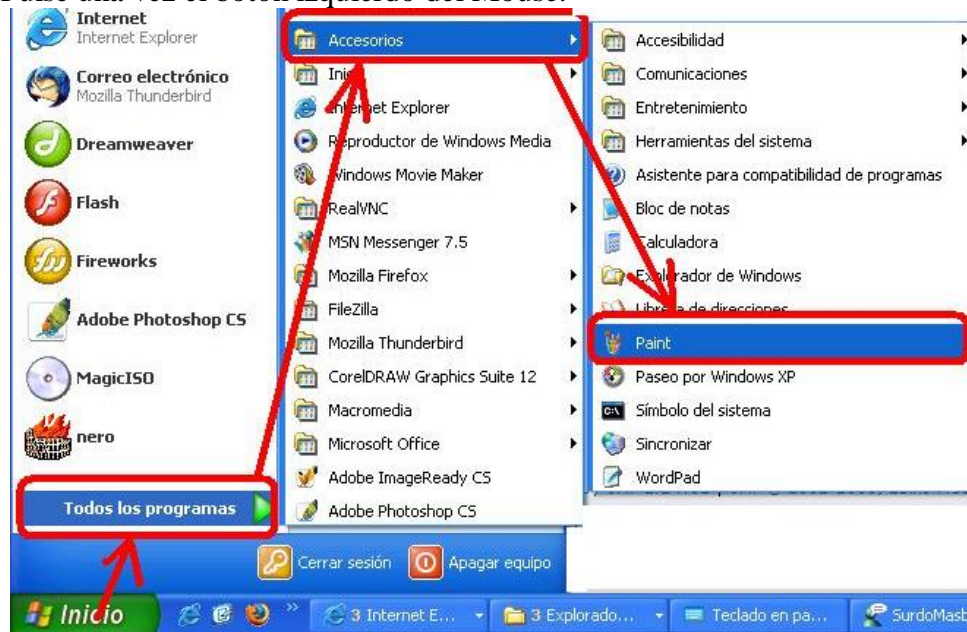
Información General

Es un programa simple de dibujo, este programa está incluido en Microsoft Windows. Muchas de las opciones en Paint se encuentran incluidas en otros programas similares pero más sofisticados, así que Paint es una buena introducción para aprender a usar otros programas.

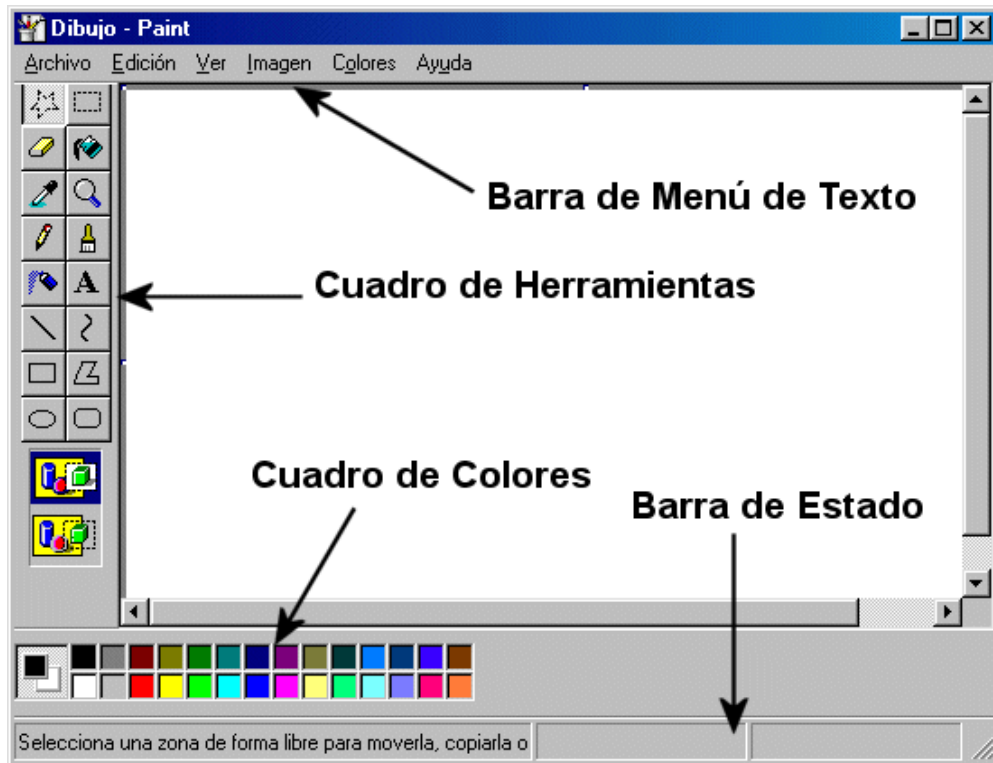
Microsoft Paint es una aplicación para procesar archivos bitmap de Windows. Bitmaps son gráficos comúnmente usados en las computadoras (muchas de las imágenes de fondo que se ven son bitmaps). Generalmente son muy grandes para usarlos en internet. La extensión para un archivo bitmap es .bmp.

INICAR PAINT

- Para ingresar al programa Paint ubique el puntero del Mouse sobre el botón Inicio (ubicado sobre la Barra de tareas).
- Seleccione la opción accesorios, se despliega un submenú.
- En él ubique la opción Paint.
- Pulse una vez el botón izquierdo del Mouse.



PARTES DE LA VENTANA DE PAINT



CUADRO DE HERRAMIENTAS

En el área izquierda de la ventana aparece el Cuadro de herramientas o herramientas de dibujo. Si situamos el puntero del ratón encima de cada uno de los botones de herramienta, aparece una pequeña información de la función que realiza ese botón. En la zona inferior de la ventana aparece el cuadro de colores. La parte más amplia de la ventana es el área de trabajo, que es donde se crean y editan los dibujos.



Selección Libre: Utilizado para seleccionar áreas en la imagen que tenga cualquier forma.

Selección: Sirve para seleccionar áreas rectangulares de una imagen.

NOTA: Cualquiera de estos 2 botones seleccionará áreas para copiar, borrar, o colorear.

Botón de Aumento: Amplifica la imagen, para poder observarla más detalladamente.

Para Dibujar Líneas Libremente (Lápiz)

1. En la caja de herramientas, presiona el lápiz.
2. Para dibujar la línea, arrastra la flecha

Para Agregar Texto (Texto)

1. Asegúrate de que el color de primer plano sea el color que desees.
2. Haz clic en la herramienta de texto.
3. Arrastra el cuadro de texto a través del dibujo.
4. Escribe el texto que desees.
5. Presiona Ver, Barra de herramienta de texto para cambiar el tamaño y tipo de letra.
6. Asegúrate de que esté correcto, antes de hacer clic fuera del cuadro de texto.

Puesto que una vez que hayas añadido texto, **NO PODRÁS BORRAR.**

Colores

Para escoger Colores de Primer y Segundo Plano (Fondo)

1. Para fijar un color de primer plano selecciona un color de la caja de colores.
2. Para fijar el color de fondo selecciona con el botón derecho del mouse un color de la caja de colores.
3. Los colores seleccionados aparecerán a la izquierda de la caja de colores. El color superior es el color del primer plano y el inferior del fondo.

Seleccionar color: Para Escoger Colores (de una imagen que ya tiene color)

1. En la caja de herramientas, presiona el gotero.
2. Haz clic en el color deseado de la imagen.
3. Nota como el color que escogiste se convierte en el color del primer plano.

Para Pintar con Brocha (Pincel)

1. En la caja de herramientas, presiona la brocha.
2. Al final de la caja de herramientas, haz clic en la forma de la brocha.
3. Para pintar, arrastra el cursor o flecha

Para Crear Efecto de Aerosol (Aerógrafo)

1. En la caja de herramientas, presiona la lata de pintura aerosol.
2. Al final de la caja de herramientas, selecciona el tamaño del aerosol.
3. Para pintar, arrastra el cursor.

Para Borrar un Área Pequeña (Borrador)

1. En la caja de herramientas, selecciona el borrador.
2. Al final de la caja de herramientas, haz clic en la forma del borrador.
3. Arrastra el cursor sobre el área que quieres borrar.

NOTA El color de fondo seleccionado muestra que color va dejar detrás el borrador.

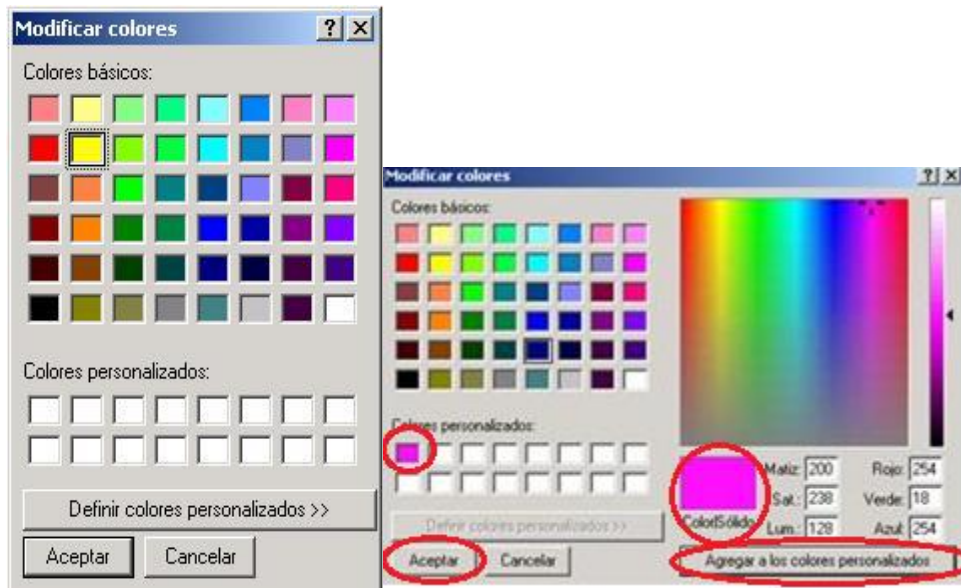
Para Borrar Áreas Grandes

1. En la caja de herramientas, elige el rectángulo para seleccionar un área rectangular o elige la forma poligonal para seleccionar libremente un área.
2. Arrastra el cursor para seleccionar el área que quieres borrar.
3. En el menú Edición, escoge Borrar selección.

PERSONALIZAR COLORES

Para lograr un color personalizado, que no se encuentra en el cuadro de colores, debemos hacer doble clic sobre el cuadro de colores. Aparecerá un cuadro denominado MODIFICAR COLORES.

Allí hacer clic sobre el botón DEFINIR COLORES PERSONALIZADOS Elegir un color en el panel de la derecha desplazando la lecha hasta encontrar el color deseado, luego hacer clic en AGREGAR A LOS COLORES PERSONALIZADOS y luego en ACEPTAR.



CÓMO GUARDAR EL DOCUMENTO?

En el menú ARCHIVO presiona el botón GUARDAR.

Automáticamente aparecerá en pantalla una ventana que presentará el lugar donde vas a guardar la foto.

En la sección "NOMBRE" escribes el nombre del archivo.

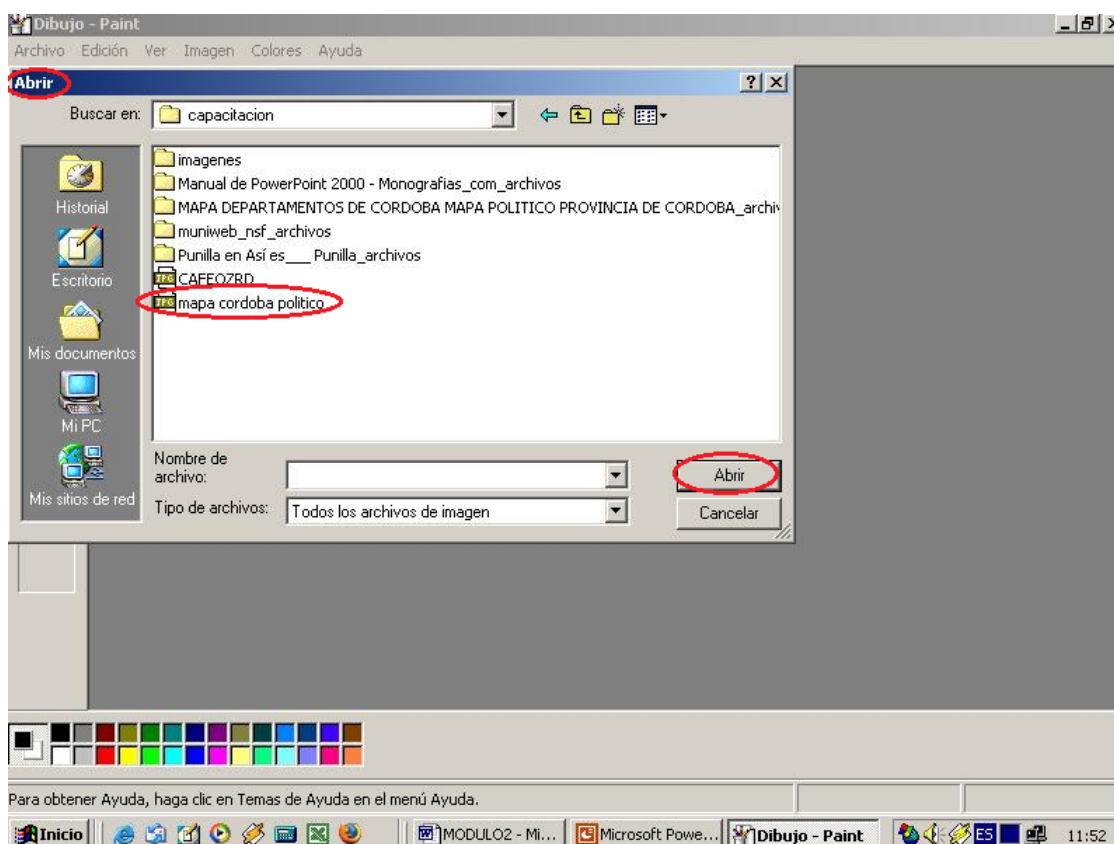
En TIPO es el tipo de formato que lo vas a guardar.

Luego de haber escogido estas opciones presionas el botón GUARDAR para terminar.

Nota: Recuerda que tienes que estar guardando constantemente (puedes usar las tecla CTRL + G)

MODIFICAR UNA IMAGEN DESDE PAINT

1. Abrir el programa Paint
2. Ir a ARCHIVO y luego a la opción ABRIR.
3. Buscar la carpeta en donde se encuentra el Archivo.
4. Una vez que se muestra en la lista el nombre del archivo hacer doble clic en el mismo y aparecerá en el Paint la imagen buscada.
5. Ir al cuadro de herramientas, hacer clic en el botón relleno con color, luego elegir en el cuadro de colores, el color que creas conveniente, llevar el puntero del mouse sobre la imagen que quieras pintar y presionar el botón izquierdo del mouse.
6. Una vez terminados los cambios, seleccionamos ARCHIVO, en la Barra de Menú y damos un clic en la opción GUARDAR.
7. ACEPTAMOS guardar los cambios



FORMATOS DE ARCHIVOS DE IMAGEN

Los archivos de imagen pueden ser de varios tipos; los más utilizados son:

JPEG: Su calidad de color es muy buena porque permite utilizar más de 16 millones de colores (32 bits). Este tipo de archivo tiene extensión JPG y se comprime para que ocupe menos espacio. Es el formato ideal para fotografías en Internet.

GIF: Está limitado a 256 colores, pero su calidad es aceptable y suele ocupar poco espacio. Su extensión es GIF.

TIFF: Este formato gráfico es el más extendido en las aplicaciones gráficas, pues conserva muy bien los detalles de la imagen por ser vectorial. Soporta hasta 16,7 millones de colores. Puede comprimirse o no. Su extensión es TIF.

BMP: Es un formato gráfico que no está comprimido; por tanto, un archivo con este formato ocupa mucho espacio.

Para poder mostrar imágenes en Internet es necesario convertirlas a formatos estándar, como JPEG o GIF, por ejemplo. El formato BMP, al ocupar mucho espacio, no es aconsejable para introducir imágenes en el Web, pues tardarán mucho tiempo en descargarse.

TALLER

ESTRELLAS

- Estrella de cuatro puntas
- Estrella de cuatro puntas
- Estrella de cuatro puntas

ÁRBOLES

- Triángulos

TRONCOS DE LOS ÁRBOLES

- Rectángulos

TECHO DE LA CASA

- Líneas

VENTANA


- Rectángulo

PUERTA

- Rectángulo

ESTRUCTURA DE LA CASA

- Rectángulo



INTERNET

CONCEPTOS BÁSICOS

¿QUÉ ES WWW?

En informática, la World Wide Web (WWW) o Red informática Mundial comúnmente conocida como la web, es un sistema de distribución de documentos de hipertexto o hipermedias interconectados y accesibles vía Internet. Con un navegador web, un usuario visualiza sitios web compuestos de páginas web que pueden contener texto, imágenes, vídeos u otros contenidos multimedia, y navega a través de esas páginas usando hiperenlaces.

¿QUÉ ES INTERNET?

Internet es un conjunto descentralizado de redes de comunicación interconectadas que utilizan la familia de protocolos TCP/IP, lo cual garantiza que las redes físicas heterogéneas que la componen funcionen como una red lógica única, de alcance mundial. Sus orígenes se remontan a 1969, cuando se estableció la primera conexión de computadoras, conocida como Arpanet, entre tres universidades en California y una en Utah, Estados Unidos.

PARTES DE UNA DIRECCIÓN URL.



BUSCADOR

Un buscador es una página de internet que permite realizar búsquedas en la red. Su forma de utilización es muy sencilla, basta con introducir una o más palabras clave en una casilla y el buscador generará una lista de páginas web que se supone guardan relación con el tema solicitado. Digo se supone porque como veremos más adelante, esto no es siempre así.

Aunque el modo de utilización es muy fácil a nivel básico, los buscadores permiten opciones avanzadas para refinar la búsqueda, cuyo resultado puede ser en muchas ocasiones de miles de páginas. Mediante estas opciones avanzadas se puede acotar la búsqueda y obtener un número de páginas más manejable.

TIPOS DE BUSCADORES

Los buscadores se pueden clasificar en tres tipos, según la forma de obtener las direcciones que almacenan en su base de datos. Cada tipo de buscador tiene sus propias características. Conocerlas puede ayudarnos a decidir cuál utilizar en función de las necesidades de nuestra búsqueda. No obstante, hoy en día todos los buscadores tienden a ofrecer el mayor número de servicios posible, con lo que sus ofertas de búsqueda se asemejan cada vez más, siendo difícil adivinar de qué tipo de buscador estamos hablando.

EJEMPLO DE BUSCADOR

Un buen ejemplo de motor de búsqueda es Google. Observando esta ventana vemos que, en la parte central-derecha hay una pestaña con el nombre *Directorio*. Si hacemos clic sobre ella nos llevará a otra página en la que se nos ofrece realizar la búsqueda por categorías. Como en el caso de los índices, los motores también tienden a ofrecer todos los servicios posibles al usuario, y le dan la posibilidad de realizar una búsqueda por categorías.



a. Resultados de Evaluación al Evento

1. Encuesta de evaluación al evento de capacitación

Fecha: 31-julio-2014

Evento: Fortalecimiento de la condición intelectual del adulto mayor atendida por el Gobierno Autónomo Descentralizado (GAD) Municipalidad de Ambato.

Para poder optimizar las acciones de capacitación, se realiza la síntesis de la evaluación y se resumen las respuestas del presente cuestionario.

INSTRUCCIONES:

Colocar los valores y sus porcentajes utilizando la siguiente tabla:

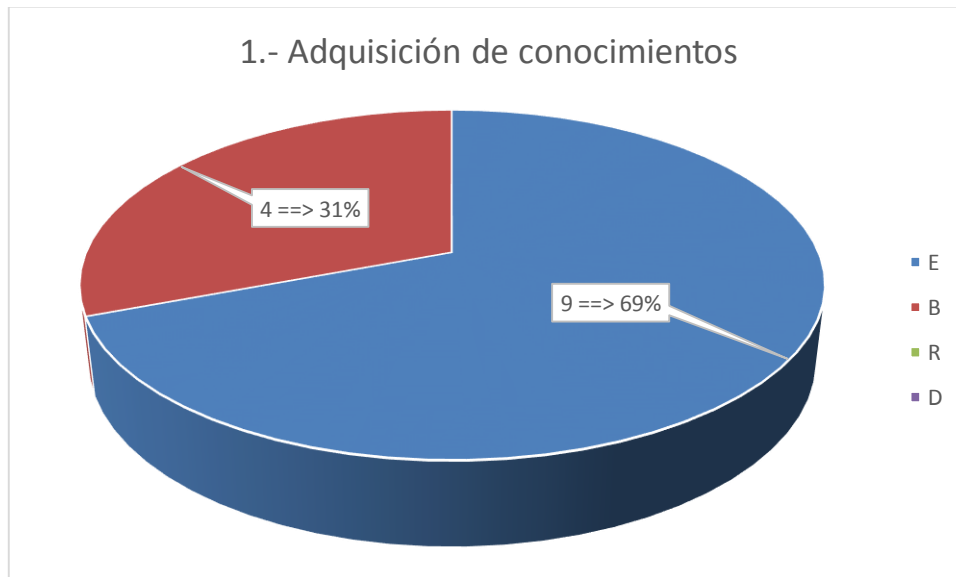
(E) Excelente, (B) Buena, (R) Regular, (D) Deficiente

1.1. Resumen tabulación de la encuesta

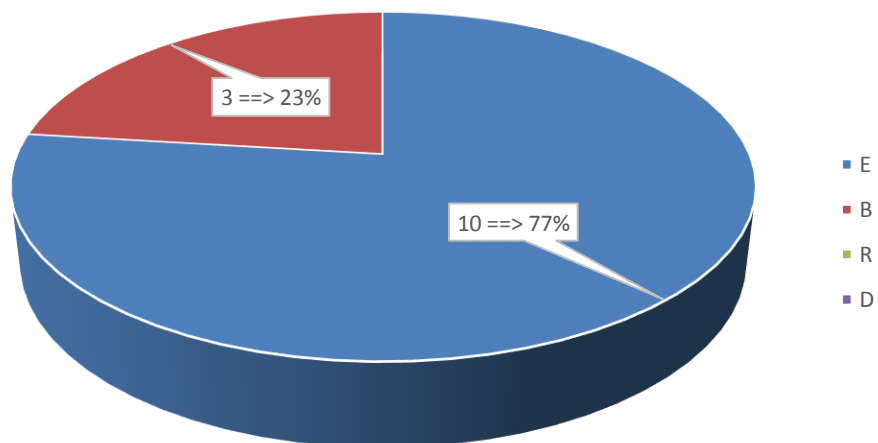
#	Pregunta	E		B		R		D		Total	
		#	%	#	%	#	%	#	%	#	%
1	¿Considera que adquirió los conocimientos que esperaba, de manera?										
2	¿Los temas vistos durante el curso correspondieron a los programados, de forma?										
3	¿Los temas abordados fueron los adecuados para lograr el objetivo, de manera?										
4	¿Para cubrir los temas y actividades, el tiempo de duración programado fue?										
5	¿Considera que el curso estuvo relacionado con sus intereses, de forma?										
6	¿Los contenidos abordados durante el curso son aplicables en su trabajo, de manera?										
7	¿El equipo e instalaciones utilizadas en el curso estuvieron en condición?										
8	¿El material entregado ha sido?										
9	¿Sus expectativas del curso fueron satisfechas, de manera?										
10	¿En términos de oportunidad, preparación orden y atención recibida por la institución, la organización general del curso fue?										

1.2 Gráfico

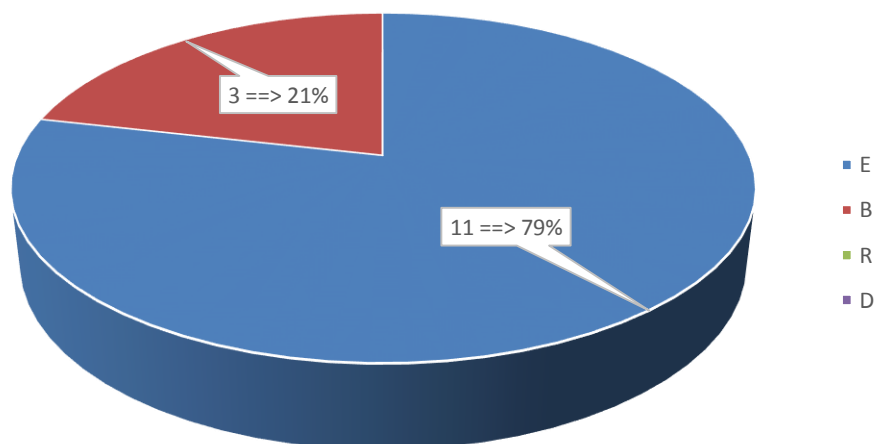
	E	B	R	D
Adquisición de conocimientos	9	4		
Temas acorde a lo programado	10	3		
Temas fueron adecuados	11	3		
Tiempo de duración	6	7		
Curso relacionado con los intereses	11	2		
Contenidos aplicables	10	3		
Equipo e instalaciones adecuados	7	5		
Material entregado	9	4		
Satisfacción sobre expectativas	9	4		
Organización general del curso	12	1		



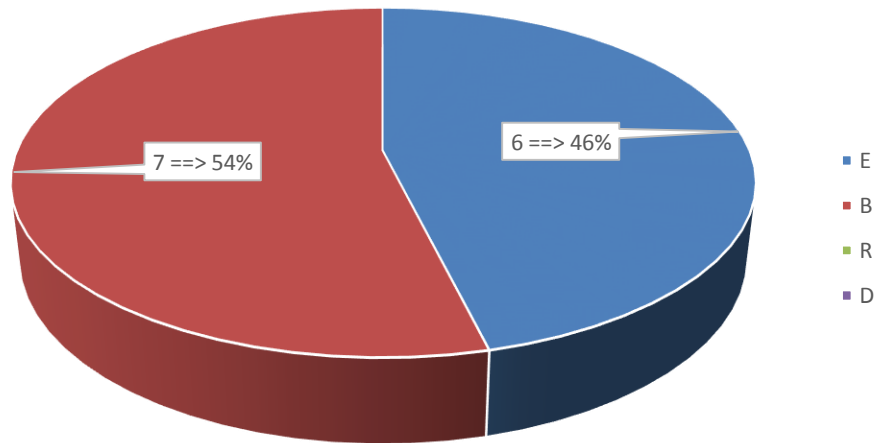
2.- Temas acorde a lo programado



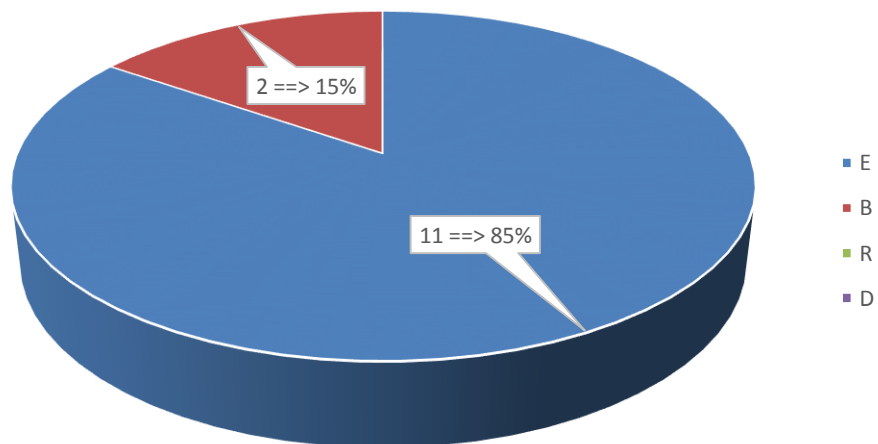
3.- Temas fueron adecuados



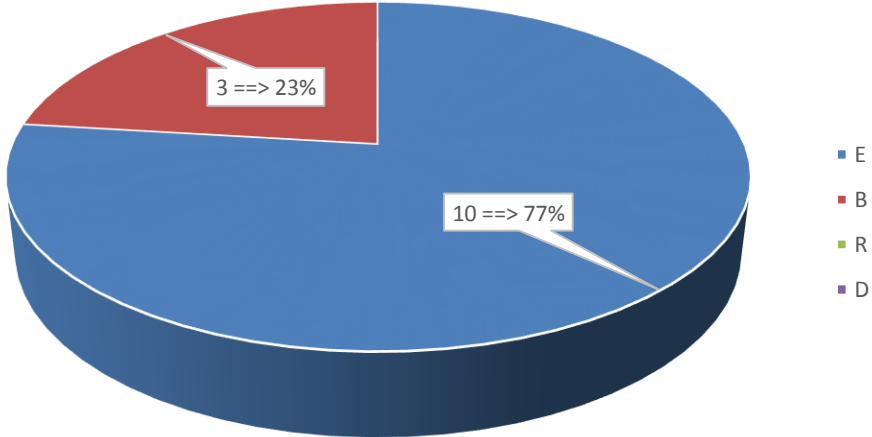
4.- Tiempo de duración



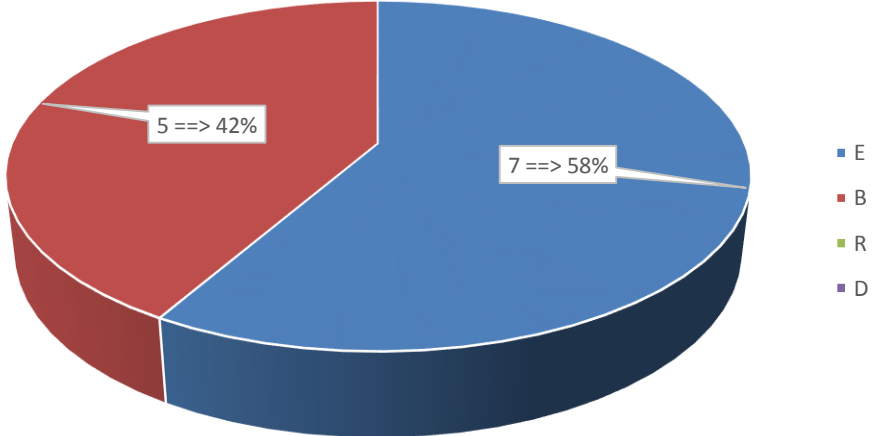
5.- Curso relacionado con los intereses



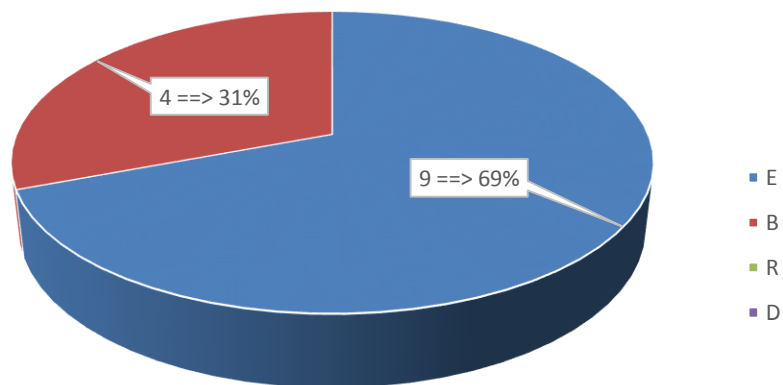
6.- Contenidos aplicables



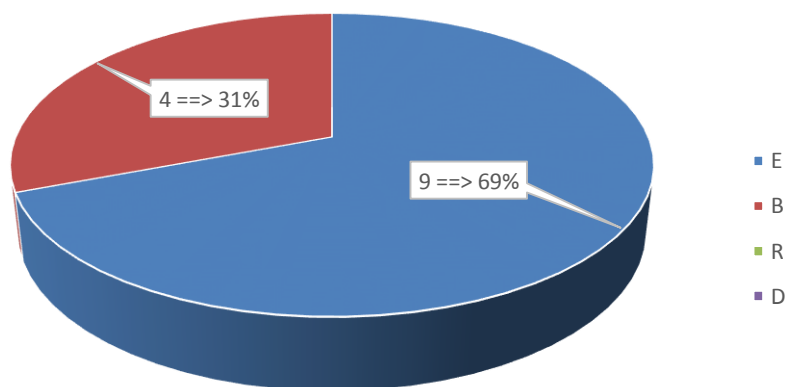
7.- Equipo e instalaciones adecuados

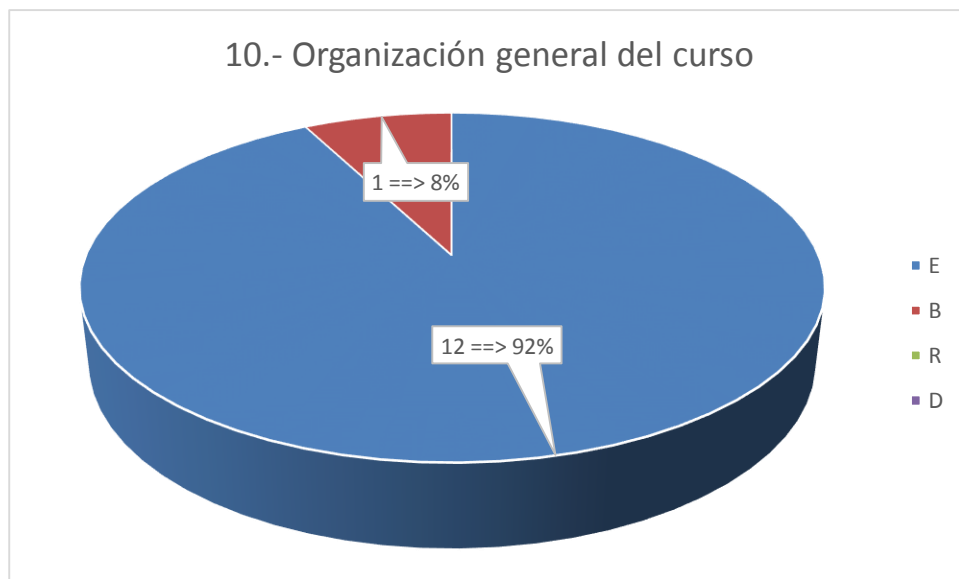


8.- Material entregado



9.- Satisfacción sobre expectativas





2. Interpretación de Resultados

La gráfica de la pregunta 1 nos muestra que un 69% de los adultos mayores tuvieron una adquisición de conocimientos excelentes, el 31% tuvo una adquisición de conocimientos de nivel bueno.

La gráfica de la pregunta 2 nos muestra que un 77% de los adultos mayores opinan que los temas impartidos estaban acorde a lo programado de manera excelente y 23% dijo que era bueno.

La gráfica de la pregunta 3 nos muestra que un 79% de los adultos mayores opinan que los temas impartidos fueron adecuados de forma excelente y 21% dijo que era bueno.

La gráfica de la pregunta 4 nos muestra que un 46% de los adultos mayores opinan que el tiempo para cubrir los temas fue excelente y 54% dijo que era bueno.

La gráfica de la pregunta 5 nos muestra que un 85% de los adultos mayores opinan que el curso impartido cubre todos sus intereses de forma excelente y 15% dijo que era bueno.

La gráfica de la pregunta 6 nos muestra que un 77% de los adultos mayores opinan que el los contenidos abordados son aplicables en su trabajo de manera excelente y 23% dijo que era bueno.

La gráfica de la pregunta 7 nos muestra que un 58% de los adultos mayores opinan que las instalaciones utilizadas en el curso fueron excelentes y 42% dijo que era bueno.

La gráfica de la pregunta 8 nos muestra que un 69% de los adultos mayores opinan que el material entregado fue excelente y 31% dijo que era bueno.

La gráfica de la pregunta 9 nos muestra que un 69% de los adultos mayores opinan que las expectativas del curso fueron satisfechas de manera excelente y 31% dijo que era bueno.

La gráfica de la pregunta 10 nos muestra que un 92% de los adultos mayores opinan que la organización general del curso fue excelente y 08% dijo que era bueno.

b. Resultado de Evaluación de los Instructores

1. Encuesta de Evaluación a los Instructores del Evento de Capacitación

Fecha: 31-julio-2014

Evento: Fortalecimiento de la condición intelectual del adulto mayor atendida por el Gobierno Autónomo Descentralizado (GAD) Municipalidad de Ambato.

Instructor:

Para poder optimizar las acciones de capacitación, se realiza la síntesis de la evaluación y se resumen las respuestas del presente cuestionario.

INSTRUCCIONES:

Colocar los valores y sus porcentajes utilizando la siguiente tabla:

(E) Excelente, (B) Bueno, (R) Regular, (D) Deficiente

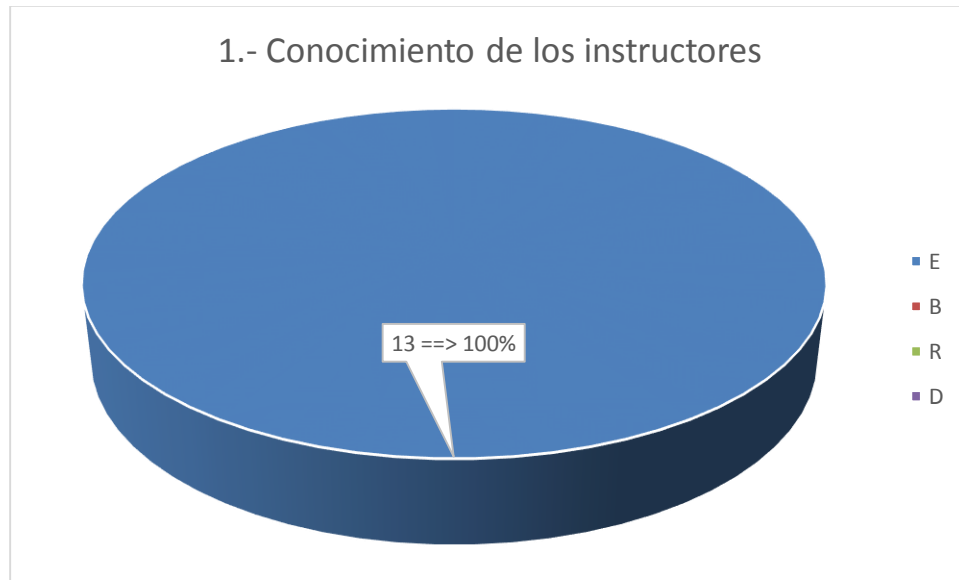
1.1. Resumen tabulación de la encuesta

#	Pregunta	E		B		R		D		Total	
		#	%	#	%	#	%	#	%	#	%
1	¿El dominio que tuvo el instructor sobre los temas fue?										
2	¿La forma en que enseña el instructor es?										
3	¿La retroalimentación y solución de dudas por parte del instructor fue?										
4	¿El instructor fomentó el interés y la participación de los alumnos de manera?										
5	¿El ambiente y las relaciones humanas que propició el instructor en el grupo durante el desarrollo del curso fueron?										
6	¿El uso que dio el instructor al pizarrón, láminas, impresos y demás materiales para facilitar el aprendizaje fue?										

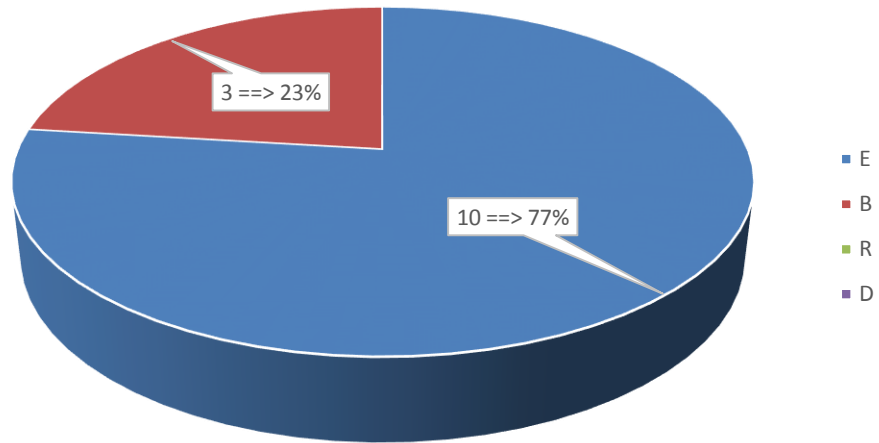
7	¿El instructor ha cumplido con los objetivos propuestos en forma?																		
---	---	--	--	--	--	--	--	--	--	--	--	--	--	--	--	--	--	--	--

1.2 Gráfico

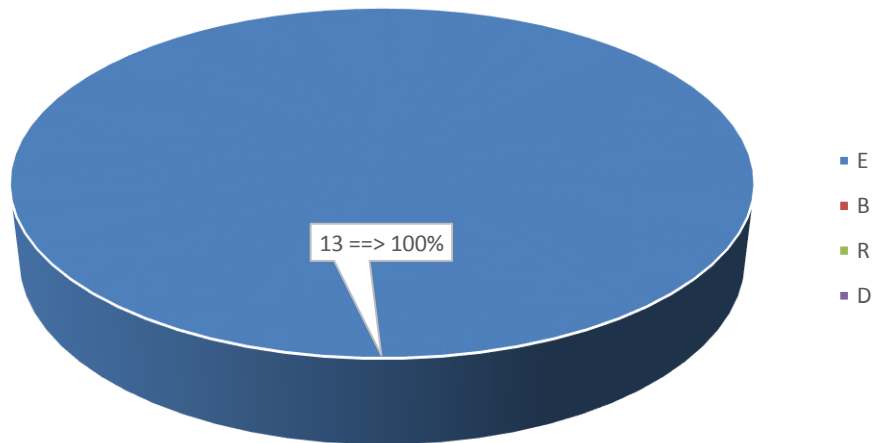
	E	B	R	D
Conocimiento de los instructores	13			
Tratamiento de los temas	10	3		
Materiales didácticos empleados	13			
Tiempo previsto	8	5		
Formentaron el interés y aplicabilidad	12	1		
	56	9	0	0

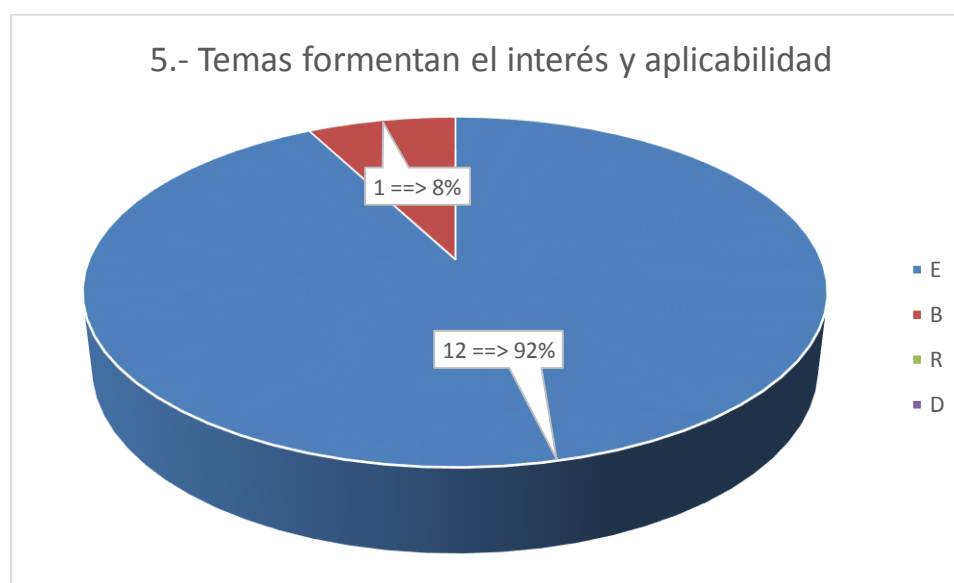
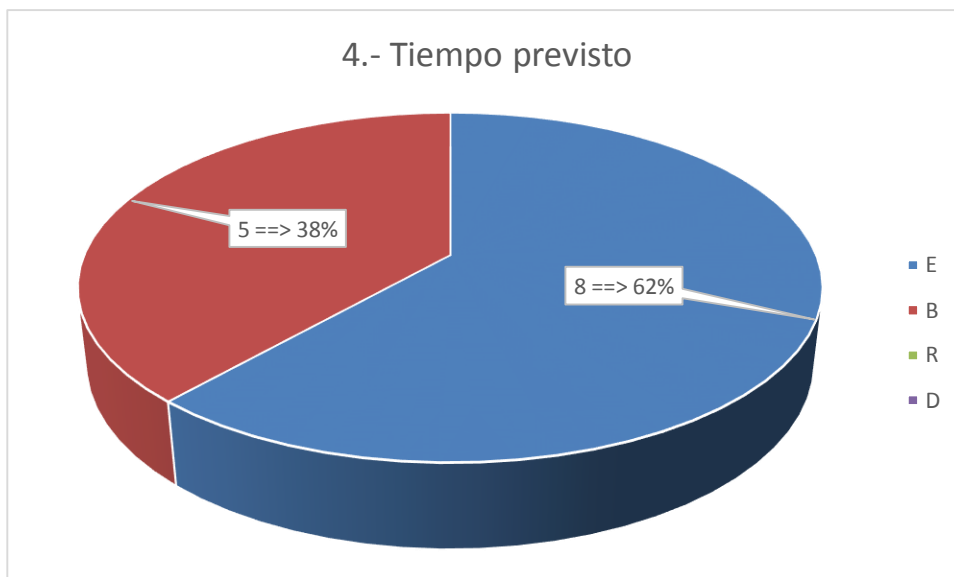


2.- Tratamiento de los temas



3.- Materiales didácticos empleados





2. Interpretación de Resultados.

La gráfica de la pregunta 1 nos muestra que un 100% de los adultos mayores opinan que los conocimientos de los instructores son excelentes.

La gráfica de la pregunta 2 nos muestra que un 77% de los adultos mayores opinan que los temas dictados por los instructores fueron de manera excelente y 23% dijo que era bueno.

La gráfica de la pregunta 3 nos muestra que un 100% de los adultos mayores opinan que los materiales didácticos empleados por los instructores fueron excelentes.

La gráfica de la pregunta 4 nos muestra que un 62% de los adultos mayores opinan que el tiempo previsto para las actividades del curso fue excelente y 38% dijo que era bueno.

La gráfica de la pregunta 5 nos muestra que un 92% de los adultos mayores opinan que la los instructores fomentaron el interés en los temas tratados de forma excelente y 08% dijo que era bueno.

c. Resultados de Evaluación a los Beneficiarios de la Capacitación.

1. Informe de asistencia y/o aprobación

EVENTO: Fortalecimiento de la condición intelectual del adulto mayor atendida por el Gobierno Autónomo Descentralizado (GAD) Municipalidad de Ambato

FECHAS: 19 de Mayo del 2014 hasta el 15 de Agosto del 2014.

Nº	NOMBRES Y APELLIDOS PARTICIPANTE	% ASISTENCIA	CALIFICACIÓN	OBSERVACIONES
1	Yonny Arcentales	95	9	
2	Inés Arias	95	9	
3	María Chávez	97	8	
4	Angélica Chimbo	97	10	
5	Carmen Gallegos	10	8	
6	Martha Panimboza	97	8	
7	Aida Pérez	97	10	
8	Adela Quinapanta	97	8	
9	Beatriz Saltos	97	9	
10	Carmen Saltos	97	9	
11	Mariano Santana	95	8	
12	Paulina Suarez	97	10	
13	Carmelina Tulcanaza	97	8	

2. Interpretación de Resultados

Todas las personas que asistieron al evento pusieron mucho interés y empeño en aprender los temas impartidos en el curso.

El rendimiento de los adultos mayores en trabajos, talleres y evaluaciones son aceptables.

3.- Instrumento de evaluación aplicado

- Encuesta.
- Trabajo Individual y en Grupo.
- Evaluaciones

3.7. ANEXOS

- Anexo 1. Registro de Asistencia de Estudiantes Participantes
- Anexo 2. Registro de Beneficiarios

Nombre:

1. Una con líneas las partes de la computadora

CPU

RATON O MOUSE

TECLADO

MONITOR

VENTANA



2. ¿Cómo se apaga correctamente una PC?

- a) Botón Inicio/Apagar equipo/Apagar
- b) Botón Inicio/Apagar equipo/Suspender
- c) Botón Inicio/Apagar equipo/Reiniciar

3. ¿Cuál es la acción mediante la cual se apaga el PC y se vuelve a encender de inmediato?

- a) Apagar
- b) Reiniciar

4. ¿Qué entiende por icono?

.....

5. Subraye en la imagen.

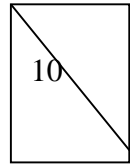
¿Cuál es el botón superior derecho que permite cerrar una ventana?



¿Cuál es el botón superior derecho que permite colocar la ventana en la barra de tareas (ocultar) ?



ÉXITO



Nombre:

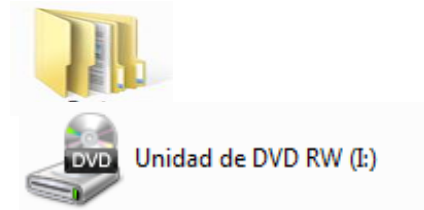
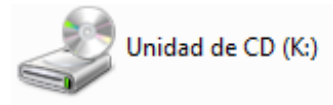
1 Una con líneas.

CARPETA

ACCESO DIRECTO

UNIDAD DE CD

UNIDAD DE DVD



2 Una con líneas los formatos

.mp3

.jpg

.doc

.xls

.ptt

WORD

IMÁGENES

MÚSICA

EXCEL

POWER POINT

6. Subraye los dispositivos de almacenamiento extraíbles

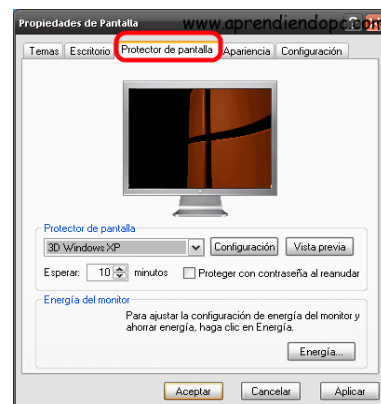
- a) Disco Duro Local
- b) Memory Flash
- c) Disco Duro Extraíble
- d) CD
- e) Carpeta
- f) DVD

7. Verdadero o Falso. Para personalizar nuestro protector de pantalla hacemos los siguiente pasos:

- a) Clic derecho sobre el escritorio
- b) Opción propiedades
- c) Opción Protector de pantalla
- d) Escogemos Texto 3D
- e) Clic en Configuración
- f) Texto Personalizado
- g) Aceptar
- h) Cambiamos el tiempo de espera
- i) Clic en Vista Previa
- j) Clic en Aplicar
- k) Finalmente en Aceptar

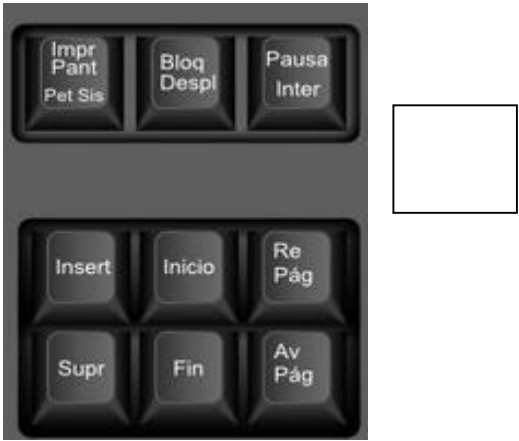
Verdadero


Falso



Nombre:

1 Coloque los números en el recuadro según corresponda.






- 1 Teclas de Escritura
- 2 Teclas de Función
- 3 Tecla Escape
- 4 Tecla de Dirección
- 5 Tecla Especiales
- 6 Teclas numéricas
- 7 Teclas Alfanuméricas
- 8 Teclas Especiales

2. Escriba para que sirven estas teclas rápidas.

CTRL + C	
ALT + ----- + C	
CTRL + V	










3. Una con líneas que led identifica el bloqueo de Números y Letras.



Letras

Números

4Para que sirve estas teclas. Una con líneas.

Borrar de izquierda a derecha	
Posiciona en el Fin	
Teclas de Inicio	
Tecla rápida de Apagado	
Borrar de derecha a izquierda	
Clic Derecho	
Enter	
Posiciona en el Inicio	
Barra espaciadora	

ÉXITOS











UNIVERSIDAD TÉCNICA DE AMBATO



DIRECCIÓN DE VINCULACIÓN CON LA SOCIEDAD “DIVISO”

PLAN DE VINCULACIÓN CON LA SOCIEDAD 2014 – 2019

ÁREA DEL CONOCIMIENTO: Salud y Bienestar

LÍNEA DE VINCULACIÓN CON LA SOCIEDAD:

“Epidemiología y Salud Pública”

PROGRAMA DE INVESTIGACIÓN – VINCULACIÓN CON LA SOCIEDAD N 4

Salud Integral del Adulto Mayor en la Provincia de Tungurahua

PROYECTO ACADÉMICO DE SERVICIO COMUNITARIO PARA VINCULACIÓN CON LA SOCIEDAD No 4.3 :

“Fortalecimiento de la condición intelectual del adulto mayor atendido por el GAD de la ciudad de Ambato”

“ANEXOS”

CARRERA EJECUTORA: “Ingeniería en Sistemas Computacionales e Informáticos”

FACULTAD EJECUTORA : “Facultad de Ingeniería en Sistemas, Electrónica e Industrial”

DOCENTE COORDINADOR DEL PROYECTO: Ing. Oswaldo Paredes

DOCENTES AUTORES Y PARTICIPANTES DEL PROYECTO: Ing. Oswaldo Paredes; Dra. Anita Larrea

ENTIDAD BENEFICIARIA: Centro Integral del Adulto Mayor

COORDINADOR ENTIDAD BENEFICIARIA: Lic. Olga Galarza

CÓDIGO DEL PROYECTO: “ 4.3 ABRIL – SEPTIEMBRE - 2014 “

ANEXO 1. REGISTRO DE ASISTENCIA DE ESTUDIANTES PARTICIPANTES

UNIVERSIDAD TÉCNICA DE AMBATO
DIRECCIÓN DE VINCULACIÓN CON LA SOCIEDAD
“DIVISO”

ÁREA DEL CONOCIMIENTO: “Salud y Bienestar”

LÍNEA DE INVESTIGACIÓN - VINCULACIÓN CON LA SOCIEDAD: “Epidemiología y salud Pública”

PROGRAMA DE INVESTIGACIÓN - VINCULACIÓN CON LA SOCIEDAD: “Salud Integral del Adulto Mayor en la Provincia de Tungurahua”

CARRERA DE: “Ingeniería en Sistemas Computacionales e Informáticos”

FACULTAD DE: “Ingeniería en Sistemas Electrónica e Industrial”

PROYECTO ACADÉMICO DE SERVICIO COMUNITARIO PARA VINCULACIÓN CON LA SOCIEDAD:
“Fortalecimiento de la condición intelectual del adulto mayor atendido por el GAD de la ciudad de Ambato”

Fecha	Nombre	N° Cédula	Hora ingreso	Hora salida	# Horas	Actividad	Firma

F. _____

DOCENTE COORDINADOR DEL PROYECTO

ANEXO 2. REGISTRO DE BENEFICIARIOS

UNIVERSIDAD TÉCNICA DE AMBATO
DIRECCIÓN DE VINCULACIÓN CON LA SOCIEDAD
“DIVISO”

ÁREA DEL CONOCIMIENTO: “Salud y Bienestar”

LÍNEA DE INVESTIGACIÓN - VINCULACIÓN CON LA SOCIEDAD: “Epidemiología y salud Pública”

PROGRAMA DE INVESTIGACIÓN - VINCULACIÓN CON LA SOCIEDAD: “Salud Integral del Adulto Mayor en la Provincia de Tungurahua”

CARRERA DE: “Ingeniería en Sistemas Computacionales e Informáticos”

FACULTAD DE: “Ingeniería en Sistemas Electrónica e Industrial”

PROYECTO ACADÉMICO DE SERVICIO COMUNITARIO PARA VINCULACIÓN CON LA SOCIEDAD:
“Fortalecimiento de la condición intelectual del adulto mayor atendido por el GAD de la ciudad de Ambato”

N o.	NOMBRE BENEFICIARIO/A	SEX O	EDA D	DISCAPA CIDAD	PUEBLO Y NACIONALIDAD	MOVILI DAD	PROVINCI A	CANTÓN	PARROQU IA
1	N.N. Lorena	F	90	Fisica	Mestizo	Ningun a	Descono cido	Descono cido	Descono cido
2	N.N. Gloria Lola	F	35	Mental	Mestizo		Tungurah ua	Ambato	Montalvo
3	Pineda Pineda Lusmila	F	80	Mental	Mestizo		Tungurah ua	Cevallos	Cevallos
4	Castillo Robles Rosa Maria	F	52	Fisica	Mestizo		Guayas	Guayaqui l	Guayaqui l
5	Lopez Losada Wilma Estela	F	43	Mental	Mestizo		Tungurah ua	Ambato	Izamba
6	Cruz Torres Angelita	F		Mental	Montubio		Guayas	Guayaqui l	Guayaqui l
7	Yaguay Martinez Maria. D.	F	80	Mental	Mestizo		Tungurah ua	Quero	Quero
8	Camacho Ruiz Marco Vinicio	M	54	Mental	Mestizo		Tungurah ua	Ambato	La Matriz
9	Flores Mora Carlos Eduardo	M	47	Mental	Mestizo		Tungurah ua	Ambato	La Matriz
10	Jimenez Alvarez Fidel	M		Mental	Mestizo		Descono ce	Descono cido	Descono ce
11	N.N. Daniel	M	75	Mental	Mestizo		Descono ce	Descono cido	Descono cido

12	N.N Congo Angel	M	40	Mental	Indigena		Tungurah ua	Pelileo	Salasaca
13	N.N. Tato	M	75	Mental	Mestizo		Descono ce	Descono ce	Descono cido
14	Proaño Rodriguez Marco Santiago	M	47	Mental	Mestizo		Tungurah ua	Ambato	La Matriz
15	Roldos Aguilera Jaime	M	60	Mental	Indigena		Guayas	Guayaqui l	Guayaqui l
16	Vega Vargas Luis Efrain	M	69	Ninguno	Indigena		Imbabura	Otavalo	Otavalo
17	Velasco Guanopati n José Santos	M		Ninguno	Indigena		Tungurah ua	Ambato	Atocha Ficoa
18	Millingalle Castro Teresa	F		Mental	Indigena		Tungurah ua	Ambato	Quisapin cha
19	N.N. Ercilia	F	60	Lenguaje	Mestizo		Descono ce	Descono ce	Descono ce
20	Baltazar Cholan Pedro	M	56	Mental	Indigena		Tungurah ua	Ambato	Santa Rosa
21	Davila Solano Ruben Dario	M	65	Ninguno	Mestizo		Pichincha	Quito	Quito
22	Nuñez Rodriguez Hernan Onofre	M	60	Mental	Mestizo		Tungurah ua	Quero	Quero
23	Viillacres Solis Maria Esperanza	F	80	Mental	Mestizo		Tungurah ua	Ambato	La Matriz
24	Nuñez Maria Dolores	F	60	Lenguaje	Mestizo		Tungurah ua	Ambato	La Matriz
25	Condemait a Teneta Luis Carlos	M	53	Fisica	Indigena		Tungurah ua	Ambato	Quisapin cha
26	Miranda Paredes Julio David	M	70	Mental	Mestizo		Tungurah ua	Ambato	La Matriz
27	Altamirano Yanez Maria Esther	F	85	Mental	Mestizo		Tungurah ua	Ambato	Pinllo
28	Sisalema Cando Luz Maria	F	93	Mental	Mestizo		Tungurah ua	Mocha	Mocha

29	Sisa Agualongo Jose Martínez	M	67	Fisica	Indigena		Tungurahua	Ambato	Pilahuin
30	Tirado Tirado Rosa María	F	79	Ninguno	Mestizo		Tungurahua	Ambato	Totoras
31	Quiquintuña Pandasina Pedro	M	87	Ninguno	Indigena		Tungurahua	Ambato	Santa Rosa
32	Arcentales Yonny	F	67	Ninguna	Mestiza		Tungurahua	Ambato	Atocha Ficoa
33	Arias Inés	F	68	Ninguna	Mestiza		Tungurahua	Ambato	Atocha Ficoa
34	Chavez María	F	62	Ninguna	Mestiza		Tungurahua	Ambato	Huachi Loreto
35	Chimbo Angélica	F	51	Ninguna	Mestiza		Tungurahua	Ambato	Atocha Ficoa
36	Gallegos Carmen	F	56	Ninguna	Mestiza		Tungurahua	Ambato	Martinez
37	Panimboza Martha	F	65	Ninguna	Mestiza		Tungurahua	Ambato	Huachi Loreto
38	Perez Aida	F	67	Ninguna	Mestiza		Tungurahua	Ambato	Martinez
39	Quinapan ta Adela	F	65	Ninguna	Mestiza		Tungurahua	Ambato	Huachi Chico
40	Saltos Beatriz	F	69	Ninguna	Mestiza		Tungurahua	Ambato	Huaachi Chico
41	Saltos Carmen	F	73	Ninguna	Mestiza		Tungurahua	Ambato	Huachi Loreto
42	Santana Mariano	M	74	Ninguna	Mestiza		Tungurahua	Ambato	Agusto Martinez
43	Suarez Paulina	F	38	Ninguna	Mestiza		Tungurahua	Ambato	Huachi Loreto
44	Tulcanaza Carmelina	F	73	Ninguna	Mestiza		Tungurahua	Ambato	Atahualpa

f. _____

DOCENTE COORDINADOR DEL PROYECTO